



**2017KO LEHEN SEIHILEKOAREN EMAITZEN AURKEZPENA**



2017ko uztailaren 27a

# LABURPENA

Salmenten hazkunde bateratua,  
EBITDA marjina bi digiturekin mantenduz,  
zor finantzario egonkorraren posizioarekin.



*(milioi eurotan)*

	2017ko 1.S	2016ko 1.S	% ald.
Kontratazioa	454	1.636	(72%)
Salmentak	755	632	20%
EBITDA marjina	11,4%	10,2%	-
EBIT marjina	9,0%	8,0%	-
Emaitza garbia	16	15	5%

	2017/6/30	2016/12/31	% ald.
Eskari-zorroa	5.927	6.228	(5%)
Zirkulatzaila	324	253	28%
Finantza zor-garbia	285	265	8%
Ondarea	756	784	(4%)

# Aurkibidea

CAF

- Kontratazioa
- Eskarien zorroa
- E-maila-kontu bateratua
- Egoera-balantze bateratua
- Burtsako informazioa
- Informazio gehigarria



# Kontratazioa



## Kontratazio berria European kontzentratzea

CAFek Alemanian sinatutako mantentze-lanetarako lehen kontratua nabarmenduz

(milioi eurotan)

	2014 1.HH-4.HH	2015 1.HH-4.HH	2016 1.HH-4.HH	2017 1.HH	2017 1.HH-2.HH
Kontratazioa	1.895	902	2.677	232	454 <sup>2</sup>

2017ko lehen sehirekoaren itxierako eskarien zorroan sartuta dauden eta 2017an sinatu diren kontratu nagusien balioa guztira 200 milioi eurokoa izan da gutxi gorabehera. Sinatutako kontratuak hauek izan dira, zehazki:



Utrecht (Herbehereak)



Schönbuchbahn (Alemania)



RATP (Frantzia)



Stockholm (Suedia)

Nabarmenezkoa da kontratu horiek ez dutela dibisa arriskurako esposizio handirik, eta, era berean, CAFen lehengo bezeroen konfiantza berritu dutela, Utrechten eta Stockholm-en, esaterako.

Gainerako kontratazioak beste negozio batzuetatik datoz, mantentze-lanen kontratu berri gisa, edo lehendik zeuden kontratuen luzapen gisa. Horrez gain, MiiRA-rako eta core negozioen beste linea batzuetarako enkargu berriak ere badaude. Exekuzio proiektuetan eginiko egokitzapenak ere hartzen ditu barne (gainbalioak, minusbalioak eta bihurteta-egokitzapenak, batez ere).

<sup>1</sup> Kontratazioa horrelakotzat lortuta: (Aldi amaierako zorroa – Aldi hasierako zorroa + Aldiko salmentak). Kontratuaren sinadura hartu dugu eskarien zorroan aitortzeko irizpide gisa

<sup>2</sup> Zifra horrek ez ditu jasotzen kontratatutako proiektu batzuek jasotzen dituzten aukera gehigarriak.

# Kontratazioa



*(jarraipena)*

## Utrecht

2017ko urtarrilaren 18an, Utrecht probintziak (Herbehereak) eta CAFek akordio bat itxi dute Urbos 100 motako tranbiak fabrikatzeko eta hornitzeko. Hala, gaur egun indarrean dagoen eta CAFi 2015. urtearen hasieran esleitutako tranbien proiektua handituko da.

Proiektua handitzeko lanak honako hauek hartzen ditu barne:

- 7 modulutako 22 tranbien hornikuntza



## RATP

Pariseko Garraioen Enpresa Errentari Autonomoak (RATPek, Régie Autonome des Transports Parisiens) CAFekin kontratu bat sinatu du tren-makina elektriko dualak diseinatzeko eta fabrikatzeko. Hala, katenariak emandako energiaren bidez nahiz unitatean sartutako baterien bidez egin ahal izango dute lan.

Proiektuak honako hauek hartzen ditu barne:

- 12 unitateren hornikuntza, eta beste 6 tren-makina eskuratzeko aukera.



# Kontratazioa



*(jarraipena)*

## Zweckverband Schönbuchbahn (Alemania)

2017ko apirilaren 11n, Zweckverband Schönbuchbahn-ek (ZVS), Alemaniako garraio publikoaren agintaritzak, CAFekin kontratu bat sinatu du Schönbuchbahnerako ibilgailu arinen hainbat unitate hornitzeko eta horien mantentze-lanetarako. Unitate elektriko berri horiek ZVSren sarean egingo dute lan, linea hauen artean: Böblingen – Holzgerlingen - Dettenhausen.

Proiektuak honako hauek hartzen ditu barne:

- 3 kotxedun 9 unitateren hornikuntza
- Unitate horien erabateko mantentze-lanak egitea 19 urtean
- Gainera, kontratuak beste 19 tren eskuratzeko aukera ematen du



## Stockholm

CAFek SL AB-rekin (Storstockholms Lokaltrafik), Stockholm hiriko garraioen sarearen enpresa arduradunarekin, hiri horretarako tranbien hornikuntza proiektua handitzeko kontratua sinatu du. Hala, Eskandinavian dagoeneko martxan diren eta CAFek fabrikatu dituen 22 unitateei batuko zaizkie.

Proiektua handitzeko lan horrek honako hauek hartzen ditu barne:

- 3 kotxedun 8 unitateren hornikuntza

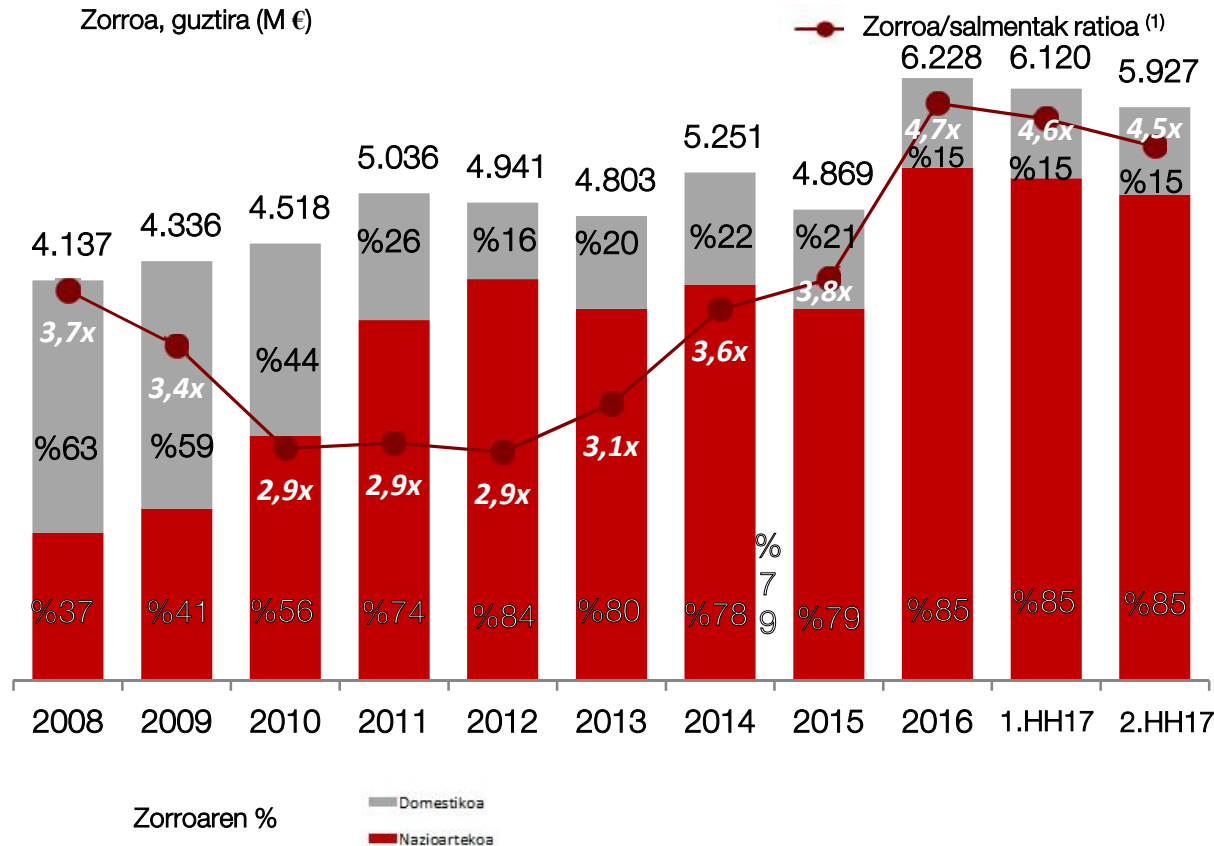


# Eskarien zorroa



Eskarien zorroak maila maximoetan jarraitzen du eta geografian zabal dibertsifikatuta dago

Zorroa, guztira (M €)



Eskarien zorroa, 2017ko ekainaren 30ean, 5.927 milioi eurokoa izan zen; hots, honen baliokidea: 2016ko salmentak x4,5.

Zorro horren gehiena nazioarteari atxikita dago, 50 herrialdetan baino gehiagotan banatuta.

Gainera, CAFek esleituta dituen hainbat proiektu ditu sinatzeko, gutxi gorabehera 150 milioi euroko balioarekin (proiektu horietan jasotako aukerak aintzat hartu gabe). 2017ko uztailan, egoera horretan dauden bi proiekturen esleipena berretsi diote CAFi, eta balio horren zati handiena hartzen dute.

<sup>1</sup> 2017ko hiruhileko bakoitzeko Zorroa / Salmentak ratioa, 2016ko urteko salmenten kopuruaren gainean kalkulaturik.

# Emaitza-kontu bateratua



(milioi eurotan)

	2017 1.S	2016 1.S	% ald.
Negozio-zifraren zenbateko garbia	755	632	%2
Beste sarrera batzuk(*)	7	6	%14
Homidurak eta izakinen arteko aldaketa	(341)	(280)	%22
Pertsonaleko gastuak	(230)	(206)	%12
Ustiapeneko beste gastu batzuk	(105)	(88)	%20
<b>EBITDA</b>	<b>86</b>	<b>65</b>	<b>%33</b>
<b>% marjina</b>	<b>%11,4</b>	<b>%10,2</b>	
Ibilgetuaren amortizazioak	(19)	(19)	%0
Besterentzearen ondoriozko okerragotzea eta eragina	(0)	4	-
<b>EBIT</b>	<b>68</b>	<b>51</b>	<b>%34</b>
<b>% marjina</b>	<b>%9,0</b>	<b>%8,0</b>	
Finantza arloko sarrerak	4	4	%8
Finantza arloko gastuak	(35)	(31)	%13
Trukeko aldeak	(12)	(0)	-
Finantza arloko beste gastu/sarrerak (**)	(0)	0	-
Finantza arloko emaitza	(43)	(27)	%60
Partaidetza-metodoaren bidez baloratutako erakundeen emaitza	-	-	
Zergen aurreko emaitza	25	24	%3
Irabazien gaineko zerga	(9)	(9)	%1
<b>Ekitaldiko emaitza garbia</b>	<b>16</b>	<b>15</b>	<b>%5</b>
<b>% marjina</b>	<b>%2,1</b>	<b>%2,4</b>	

(\*) "Ustiapeneko beste sarrera batzuk" eta "empresak bere aktiborako egindako lana" sailak barne ditu

(\*\*) "Finantza-tresnak besterentzearen ondoriozko kaltea eta emaitza" eta "Finantza-tresnen arrazoizko balioaren aldaketa" sailak barne ditu

**Negozio zifraren** zenbateko garbiak % 20 egin du gora 2016ko lehen seihilekoarekin alderatuta, zehazki, ibilgailuen esparruko industria jarduera suspertzeari esker eta zerbitzuen esparruan izandako hazkundeari esker.

Salmenten % 87 **kanpoko merkatuari** dagokio.

Hauetara 2017ko ekitaldiko lehen seihilekoan egin diren **ibilgailuen proiektu nagusiak**: Northern Frankiziarako eskualdeko trenak, Caledonian Sleepers frankiziarako kotxeak (biak Erresuma Batuan), Mexiko D.F. eta Toluca artean dagoen linea berrirako aldiriko trenak, eta Santiagorako metroko unitateak.



# Emaitza-kontu bateratua



(milioi eurotan)

	2017 1.S	2016 1.S	% ald.
Negozio-zifraren zenbateko garbia	755	632	%2
Beste sarrera batzuk(*)	7	6	%14
Homidurak eta izakinen arteko aldaketa	(341)	(280)	%22
Pertsonaleko gastuak	(230)	(206)	%12
Ustiapeneko beste gastu batzuk	(105)	(88)	%20
<b>EBITDA</b>	<b>86</b>	<b>65</b>	<b>%33</b>
<b>% marjina</b>	<b>%11,4</b>	<b>%10,2</b>	
Ibilgetuaren amortizazioak	(19)	(19)	%0
Besterentzearen ondoriozko okerragotzea eta eragina	(0)	4	-
<b>EBIT</b>	<b>68</b>	<b>51</b>	<b>%34</b>
<b>% marjina</b>	<b>%9,0</b>	<b>%8,0</b>	
Finantza arloko sarrerak	4	4	%8
Finantza arloko gastuak	(35)	(31)	%13
Trukeko aldeak	(12)	(0)	-
Finantza arloko beste gastu/sarrerak (**)	(0)	0	-
Finantza arloko emaitza	(43)	(27)	%60
Partaidetza-metodoaren bidez baloratutako erakundeen emaitza	-	-	
Zergen aurreko emaitza	25	24	%3
Irabazien gaineko zerga	(9)	(9)	%1
<b>Ekitaldiko emaitza garbia</b>	<b>16</b>	<b>15</b>	<b>%5</b>
<b>% marjina</b>	<b>%2,1</b>	<b>%2,4</b>	

(\*) "Ustiapeneko beste sarrera batzuk" eta "empresak bere aktiborako egindako lana" sailak barne ditu

(\*\*) "Finantza-tresnak besterentzearen ondoriozko kaltea eta emaitza" eta "Finantza-tresnen arrazoizko balioaren aldaketa" sailak barne ditu

**Langileen gastuen** gehikuntza jardueran izandako hazkundera baino nabarmen txikiagoa da.

**EBITDA** eta **EBIT** handiagoa, eginbidean dauden proiektuen "mix"-aren ondorioz eta urtetik urterako industria-jarduera gero eta handiagoaren ondorioz.

**Finantza arloko emaitzak** okerrera egin du trukeko aldean ondorioz, batez ere brasildar errealak aldaketak izateko esposizio handiagoa izan delako, aurreko ekitaldiko aldiarekin alderatuta.

# Egoera-balantze bateratua



(milioi eurotan)

	2017/8/30	2018/12/31	% Ald.
<b>Aktiboa</b>			
Ibilgetu ukiezina	41	40	%3
Ibilgetu materiala	223	229	(%3)
Partaidetza- metodoa aplikatuta zenbatutako inbertsioak	20	19	%5
Finantza-aktibo ez-korronteak	615	666	(%8)
Zerga geroratuagatiko aktiboak	164	159	%3
<b>Aktibo ez-korrontea</b>	<b>1.063</b>	<b>1.114</b>	<b>(%5)</b>
Izakinak	101	60	%67
Salmenten eta zerbitzuen prestazioaren araberako bezeroak	1.274	1.306	(%2)
Beste zordun batzuk	203	204	(%1)
Zerga korronteagatiko aktiboak	15	13	%18
Beste finantza aktibo-korronte batzuk	100	140	(%29)
Beste aktibo-korronte batzuk	4	3	%16
Eskudirua eta beste zenbait aktibo likido baliokide	281	392	(%28)
<b>Aktibo-korronteak</b>	<b>1.979</b>	<b>2.119</b>	<b>(%7)</b>
<b>Aktiboa, guztira</b>	<b>3.042</b>	<b>3.233</b>	<b>(%6)</b>
<b>Pasiboa eta ondare garbia</b>			
<b>Ondare garbia</b>	<b>756</b>	<b>784</b>	<b>(%4)</b>
Pasibo ez-korrontea	5	5	%17
Kreditu-erakundeekiko zor ez-korronteak	611	648	(%6)
Beste zenbait finantza-pasibo ez-korronteak	62	61	%1
Zerga geroratuagatiko pasiboak	178	172	%3
Beste pasibo ez-korronte batzuk	62	58	%6
<b>Pasibo ez-korronteak</b>	<b>918</b>	<b>944</b>	<b>(%3)</b>
Hornidura korronteak	215	228	(%6)
Kreditu-erakundeekiko zor korronteak	43	103	(%58)
Beste zenbait finantza-pasibo korronteak	67	140	(%52)
Hartzekodun komertzialak eta ordaindu gabeko beste kontu batzuk	1.042	1.035	%1
Beste zenbait pasibo korronte	-	-	(%4)
<b>Pasibo korrontea</b>	<b>1.368</b>	<b>1.505</b>	<b>(%9)</b>
<b>Pasiboa eta Ondare garbia, guztira</b>	<b>3.042</b>	<b>3.233</b>	<b>(%6)</b>

## Ibilgetu materiala

Lehen seihilekoan ibilgetu materialean eginiko inbertsioa 9 milioi eurokoa izan zen; hau da, aldi horretako amortizazioak baino nabarmen txikiagoa.

## Finantza-aktibo ez-korronteak

Batez ere emakida kontratuekin loturiko aktiboei dagokie. Kontratu horietan, etorkizuneko fluxuak zehaztuta eta bermatuta daude (eskari arriskurik gabe). BRL fluxuak tokiko inflaziora indexatuta daude.

Urtean zehar kontu honek behera egin du kontratu horien esparruan jasotako kobrantzengatik eta dibisa efektuagatik (BRLren eta USDren balioa galtzea).

## Aktibo korronteak

Bezeroen partida gutxitzen da, kobrantza-mugarri mesedegarriagoak dituzten proiektuak exekutatzan ari direnari esker jasanda.

# Egoera-balantze bateratua



(milioi eurotan)

	2017/8/30	2018/12/31	% Ald.
<b>Aktiboa</b>			
Ibilgetu ukiezina	41	40	%3
Ibilgetu materiala	223	229	(%3)
Partaidetza- metodoa aplikatuta zenbatutako inbertsioak	20	19	%5
Finantza-aktibo ez-korronteak	615	666	(%8)
Zerga geroratuagatiko aktiboak	164	159	%3
<b>Aktibo ez-korrontea</b>	<b>1.063</b>	<b>1.114</b>	<b>(%5)</b>
Izakinak	101	60	%67
Salmenten eta zerbitzuen prestazioaren araberako bezeroak	1.274	1.306	(%2)
Beste zordun batzuk	203	204	(%1)
Zerga korronteagatiko aktiboak	15	13	%18
Beste finantza aktibo-korronte batzuk	100	140	(%29)
Beste aktibo-korronte batzuk	4	3	%16
Eskudirua eta beste zenbait aktibo likido baliokide	281	392	(%28)
<b>Aktibo-korronteak</b>	<b>1.979</b>	<b>2.119</b>	<b>(%7)</b>
<b>Aktiboa, guztira</b>	<b>3.042</b>	<b>3.233</b>	<b>(%6)</b>
<b>Pasiboa eta ondare garbia</b>			
<b>Ondare garbia</b>	<b>756</b>	<b>784</b>	<b>(%4)</b>
Pasibo ez-korrontea	5	5	%17
Kreditu-erakundeekiko zor ez-korronteak	611	648	(%6)
Beste zenbait finantza-pasibo ez-korronteak	62	61	%1
Zerga geroratuagatiko pasiboak	178	172	%3
Beste pasibo ez-korronte batzuk	62	58	%6
<b>Pasibo ez-korronteak</b>	<b>918</b>	<b>944</b>	<b>(%3)</b>
Hornidura korronteak	215	228	(%6)
Kreditu-erakundeekiko zor korronteak	43	103	(%58)
Beste zenbait finantza-pasibo korronteak	67	140	(%52)
Hartzekodun komertzialak eta ordaindu gabeko beste kontu batzuk	1.042	1.035	%1
Beste zenbait pasibo korronte	-	-	(%4)
<b>Pasibo korrontea</b>	<b>1.368</b>	<b>1.505</b>	<b>(%9)</b>
<b>Pasiboa eta Ondare garbia, guztira</b>	<b>3.042</b>	<b>3.233</b>	<b>(%6)</b>

## Ondare garbia

Pasa den Batzar Nagusian onetsitako ekitaldian lortutako emaitza orokorrak, dibisa efektua eta dibidenduen banaketa dira Ondarearen mugimendu nagusiak.

## Pasibo ez-korrontea

“Kreditu-erakundeekiko zor ez-korronteak”: zor gordinaren bolumenaren beherakada, egindako amortizazioaren eta BRLren eta USDren devaluazioak ekarritako aldeko eraginaren ondorioz.

# Egoera-balantze bateratua



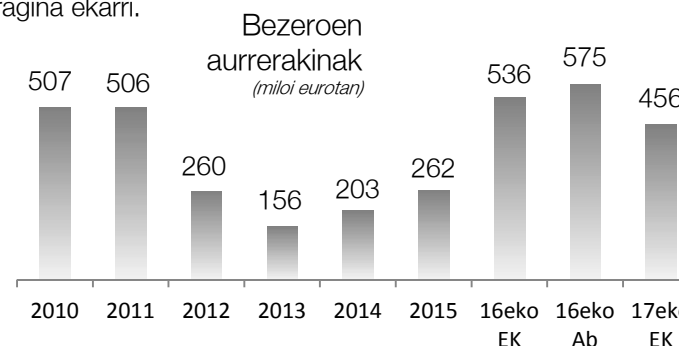
(milioi eurotan)

	2017/6/30	2016/12/31	% Ald.
<b>Aktiboa</b>			
Ibilgetu ukiezina	41	40	%3
Ibilgetu materiala	223	229	(%3)
Partaidetza- metodoa aplikatuta zenbatutako inbertsioak	20	19	%5
Finantza-aktibo ez-korronteak	615	666	(%8)
Zerga geroratuagatiko aktiboak	164	159	%3
<b>Aktibo ez-korrontea</b>	<b>1.063</b>	<b>1.114</b>	<b>(%5)</b>
Izakinak	101	60	%67
Salmenten eta zerbitzuen prestazioaren araberako bezeroak	1.274	1.306	(%2)
Beste zordun batzuk	203	204	(%1)
Zerga korronteagatiko aktiboak	15	13	%18
Beste finantza aktibo-korronte batzuk	100	140	(%29)
Beste aktibo-korronte batzuk	4	3	%16
Eskudirua eta beste zenbait aktibo likido baliokide	281	392	(%28)
<b>Aktibo-korronteak</b>	<b>1.979</b>	<b>2.119</b>	<b>(%7)</b>
<b>Aktiboa, guztira</b>	<b>3.042</b>	<b>3.233</b>	<b>(%6)</b>
<b>Pasiboa eta ondare garbia</b>			
<b>Ondare garbia</b>	<b>756</b>	<b>784</b>	<b>(%4)</b>
Pasibo ez-korrontea	5	5	%17
Kreditu-erakundeekiko zor ez-korronteak	611	648	(%6)
Beste zenbait finantza-pasibo ez-korronteak	62	61	%1
Zerga geroratuagatiko pasiboak	178	172	%3
Beste pasibo ez-korronte batzuk	62	58	%6
<b>Pasibo ez-korronteak</b>	<b>918</b>	<b>944</b>	<b>(%3)</b>
Hornidura korronteak	215	228	(%6)
Kreditu-erakundeekiko zor korronteak	43	103	(%58)
Beste zenbait finantza-pasibo korronteak	67	140	(%52)
Hartzekodun komertzialak eta ordaindu gabeko beste kontu batzuk	1.042	1.035	%1
Beste zenbait pasibo korronte	-	-	(%4)
<b>Pasibo korrontea</b>	<b>1.368</b>	<b>1.505</b>	<b>(%9)</b>
<b>Pasiboa eta Ondare garbia, guztira</b>	<b>3.042</b>	<b>3.233</b>	<b>(%6)</b>

## Pasibo korrontea

Kreditu-erakundeekiko zor korronteak epe laburrean jaitsi egin dira 2016ko abenduaren 31koarekin alderatuta, batez ere bankuko kredituen amortizaziogatik.

“Beste zenbait finantza-pasibo Korronteak”: kontu honek behera egin du kanbio tipoen estalduren merkatuak balio txikiagoa duelako, nahiz eta bigarren seihilekoan dibidendu gisa ordaindu beharreko 21 milioi euro sartzek kontrako eragina ekarri.



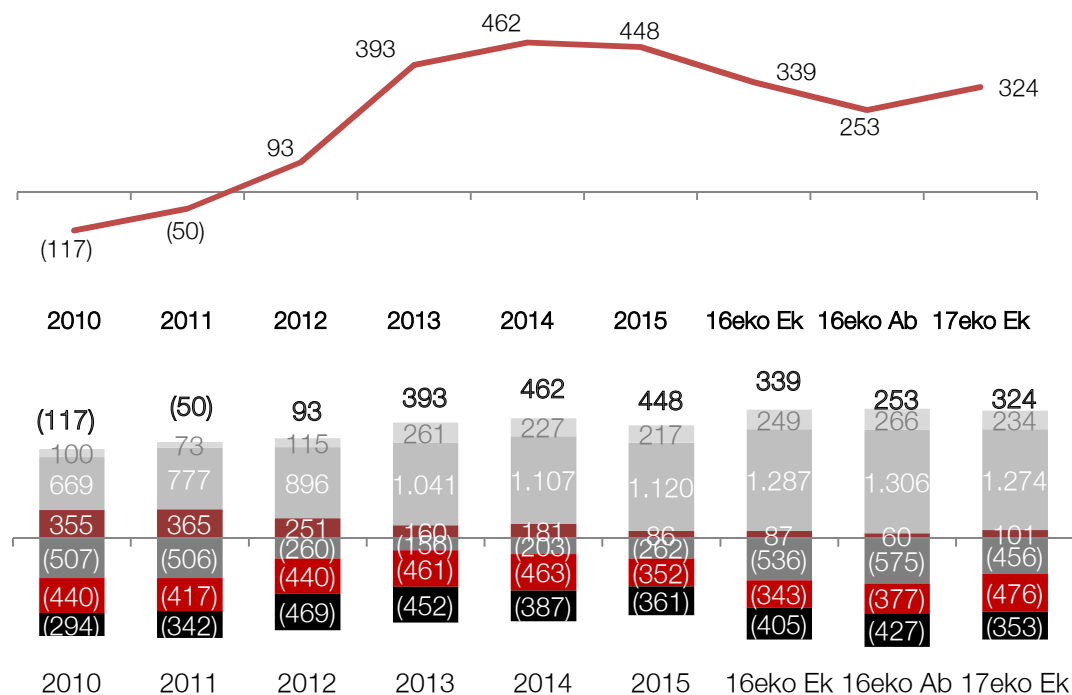
Hartzekodun komertzialak eta ordaindu gabeko beste kontu batzuek gora egin dute; izan ere, hornitzaileen partidan izandako igoera bezeroen aurrerakinetan izandako jaitsierarekin konpentsatu da.

# Egoera-balantze bateratua



Jardueraren igoerak eta kontratazio gutxiago egoteak aldi honetan zirkulatzailleak gora egitea ekarri dute

## KAPITAL ZIRKULATZAILEA



2017ko lehen erdian, zirkulatzailleak gora egin du arrazoi hauengatik: jasotako aurrerakinen bolumena txikiagoa da, aldi horretan kontratazio gutxiago egon delako, eta bezeroen aurrerakinen saldoa gutxitu egin da, proiektuen aurrerapenen ondorioz.

**Bezeroen** kontua murriztu egin da ekitaldiaren lehen sei hilabeteetan, jarduerak gora egin badu ere.

<sup>1</sup> Balantzearen partida hauek hartzen ditu barne:

- "Beste zordun batzuk": Beste zordun batzuk, zerga korronteagatiko aktiboak, aktibo korrontearen deribatua eta beste aktibo korronte batzuk
- "Beste hartzekodun batzuk": Hornidura arruntak, bezeroen aurrerakinik gabeko beste hartzekodun batzuk, zerga korronteen pasiboak eta pasibo korrontearen deribatua.

# Egoera-balantze bateratua



Egonkortasuna Konpainiaren posizio finantzarioan zirkulatzailleak goranzko mugimendua izan arren

## Finantza Arloko Zor Gordina

(milioi eurotan)

	2011	2012	2013	2014	2015	16eko Ab	17eko Ek
Emakideen zor gordina	239	492	446	421	346	364	317
Zor gordin korporatiboa	9	101	268	429	531	403	353
<b>GUZTIRA</b>	<b>248</b>	<b>593</b>	<b>714</b>	<b>849</b>	<b>877</b>	<b>767</b>	<b>670</b>

Zor finantzario gordina 97 eurotan txikitu da 2017ko lehen erdian, neurri batean, dibisa-bihurketaren ondorioz, bereziki aldi honetan brasildar errealak izan duena.

## Altxortegia eta finantza-inbertsioak

(milioi eurotan)

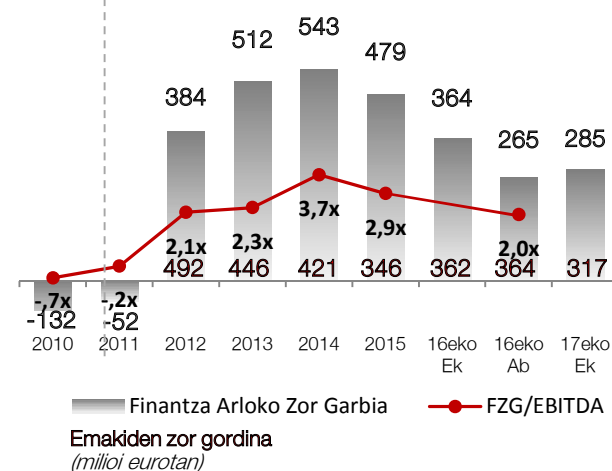
	2011	2012	2013	2014	2015	16eko Ab	17eko Ek
<b>GUZTIRA</b>	<b>300</b>	<b>208</b>	<b>202</b>	<b>306</b>	<b>399</b>	<b>502</b>	<b>385</b>

Konpainiaren diruzaintza 117 milioi eurotan murriztu da urteko lehen sei hilabeteetan, neurri handi batean bankuko zorra amortizatzerara bideratu delarik.

<sup>1</sup> Ikusi xehatuta Urteko Kontu Bateratuen 14 h) oharrean

## Finantza Arloko Zor Garbia

Emakiden hasiera<sup>2</sup>



Zor finantzario garbia 20 milioi eurotan handitu da 2017ko lehen erdian, konpainiaren posizio finantzarioa egonkortu delarik.

Emakiden eragina aintzat hartu gabe, negozio korporatiboa kutxa garbi positiboarekin mantendu da.

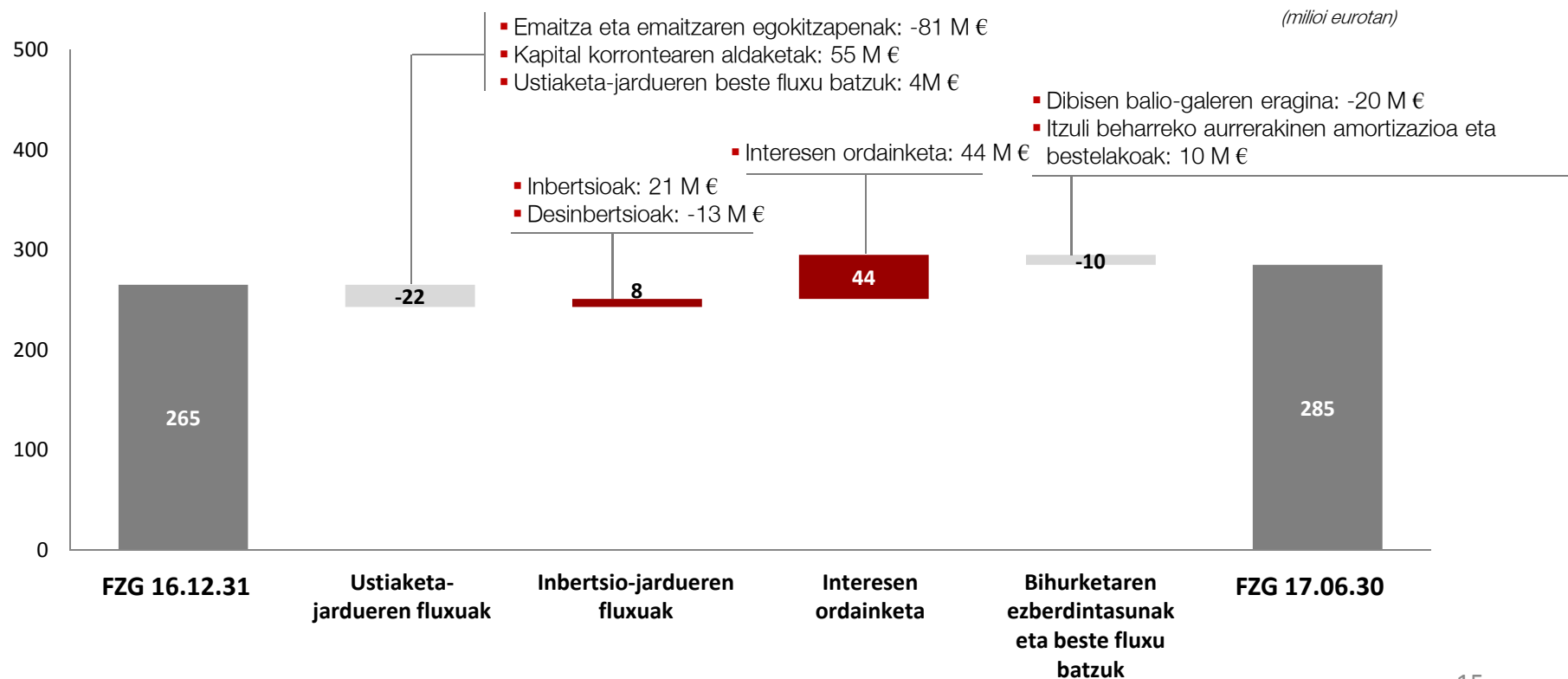
<sup>2</sup> PPP-5000 Brasilen eta L12 Mexikon

# Egoera-balantze bateratua



Egonkortasuna Konpainiaren posizio finantzarioan zirkulatzailerak goranzko mugimendua izan arren

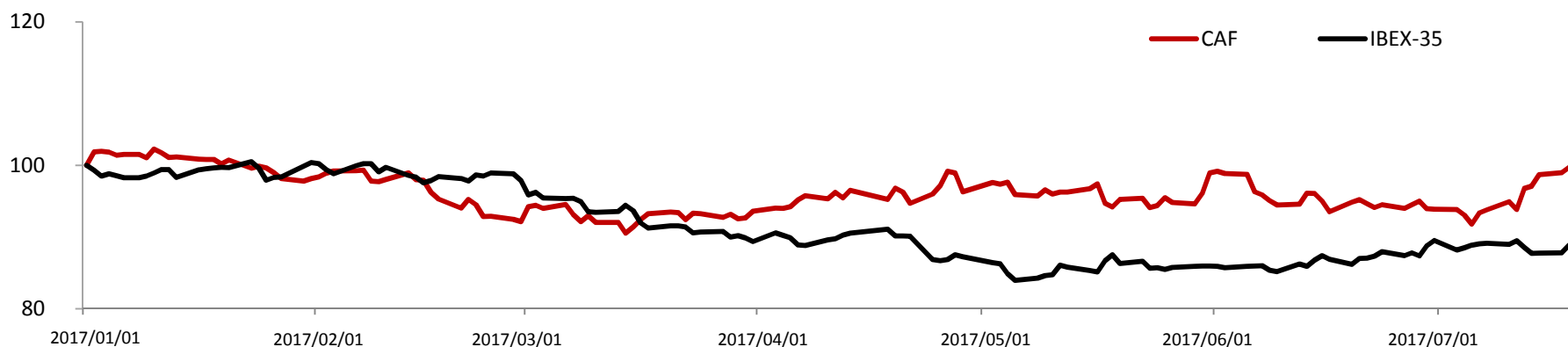
Finantza-zor garbia (Net Debt Bridge)



# Burtsako informazioa

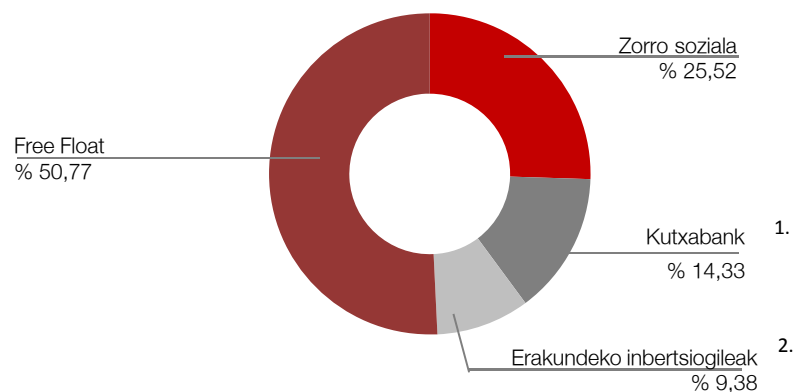


Oinarria 100= 2017/01/01



## Akzioen egitura

2017/06/30



<sup>1</sup> Kutxa Banku Fundazioaren partaidetza hartzen du barne

<sup>2</sup> Paradisu fiskaletan egoitza duten inbertsiogileen kasuan, % 3 edo 1etik gorako partaidetza duten inbertsiogileak hartzen ditu barne

## Burtsako informazioa

2017  
(07/19ra arte)

Burtsaren kapitalizazioa (eurotan)	1.304.725.345
Akzioen kopurua	34.280.750
Kotizazioaren azken prezioa (eurotan)	38,1
Kotizazioaren gehienezko prezioa (eurotan)	39,5
Kotizazioaren gutxienezko prezioa (eurotan)	34,5
Negoziatutako bolumena (milaka akzio)	6.921
Negoziatutako efektiboa (milaka akzio)	254.186



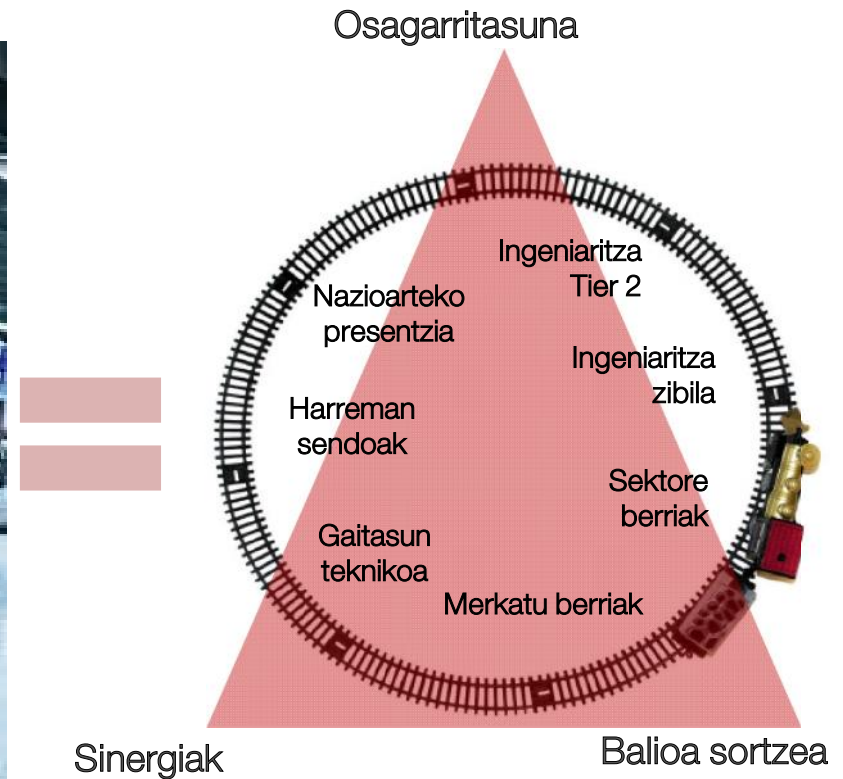
# Informazio gehigarria



Uztaila/17 - CAFek Britaniako BWB ingeniaritza ospetsuaren eskuratzea lortu du CAFek erabateko soluzioen hornitzaile gisa duen posizioa indartuz



Garraio sistemak



# Informazio gehigarria



Uztaila/17 - CAFek Erresuma Batuan duen instalazio berria 2018. urtearen erdialdean egongo da erabilgarri

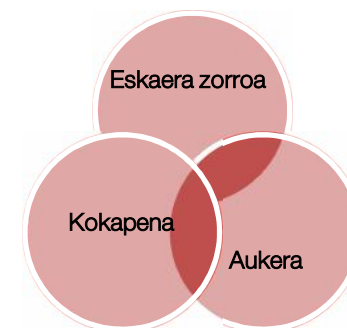
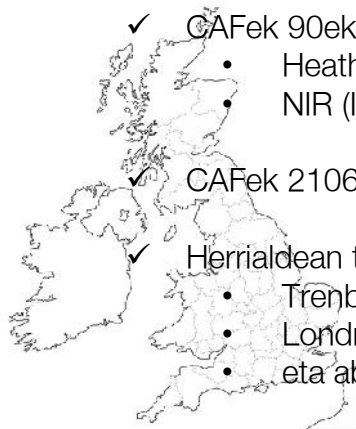
✓ CAFek 90eko hamarkadatik jarduten du Erresuma Batuan:

- Heathrow Express
- Edinburgorako tranbiak
- NIR (Ipar Irlandako trenbideak)
- Birminghamerako tranbiak

✓ CAFek 2106an kontratu garrantzitsuak esleitzea lortu du Erresuma Batuan (> 1.000 M€)


✓ Herrialdean trenbide-esparruko inbertsio handiak aurreikusita daude:

- Trenbide frankiziak berritzea,
- Londresko metroa
- eta abar



CAF Newporten (Galesen) finkatuko du bere produkzioa

- Greenfield. 46.000 m<sup>2</sup>-ko lursaila.
- Hasieran 300 enplegatuko plantilla
- Tokiko hornitzaileen erabilera
- Tren-ibilgailu sorta osoa fabrikatzea
- Gerora begira handitzeko gaitasuna, herrialdean lortutako kontratuen arabera



# Informazio gehigarria



Uztaila/17 - CAF MiiRAk Italiako RIFER SRL eskuratu du  
Ardatz muntatuen eta bagoien mantentze-lanen negoziara dibertsifikatuz



Treneko flota mantentzeko zerbitzuen portfolio handia:

Jarduera nagusia:

**Ardatz muntatuen erabateko mantentze-lana**

(is1, is2 eta is3), gurpilen aldaketa eta erreduktoreen mantentze-lanak barne.

Beste jarduera batzuk

Bagoiaren prebentziozko mantentze-lana.

Bagoiaren mantentze-lan arina.



Italiako merkatuan  
kokatzea

Merkatu berrietarako  
sarbidea (Suitza eta  
Erdialdeko Europa)

MiiRAren fabrikazio  
jarduerarekin osagarria

Eskaera-zorroaren  
ikusgarritasun  
handiagoa.

Ordezko piezak  
hornitzeko aukera

# Lege-oharra



Dokumentu hau berariaz informazioa emateko sortu da.

Dokumentu honetan jasotako informazioa ez dute egiaztatu hirugarren independenteek; beraz, ez dago berariaz edo inplizituki inolako bermerik bertan jasotako informazio, iritzi edo adierazpenen inpartzialtasunaren, zehaztasunaren, osotasunaren edo zuzentasunaren inguruan.

Dokumentu honetan, gerora begirako aurreikuspen eta zenbatespenei buruzko adierazpenak jaso daitezke, baina ez dira etorkizuneko errendimenduaren edo emaitzen bermetzat jo behar; izan ere, arriskuak eta zalantzak egon daitezke tartean, eta horietako asko ez daude CAFen kontrolpean. Beraz, baliteke emaitza errealak zeharo ezberdinak izatea adierazitakoekin edo aurreikuspen eta zenbatespen horietan era inplizituan jasotakoekin alderatuta.

Horrenbestez, ez dira inola ere interpretatu behar CAFen akzioak erosteko, saltzeko edo horietan parte hartzeko aholku edo gomendio gisa. Era berean, helburua ez da edozein produktu edo zerbitzu finantzario eskaintzea.

Dokumentu honetan jasotako informazioa eta iritziak dokumentua sinatu den egunean eman dira, eta aurretiaz ohartarazi gabe egiaztatu, amaitu eta aldatu behar dira. CAFek ez du bere gain hartzen zenbatespen eta aurreikuspen horiek jendaurrean eguneratzeko edo aztertzeko betebeharra, bai informazio berria dagoenean, bai etorkizuneko beste ekitaldi batzuetan, edota beste egoera batzuetan.

Hirugarren batek dokumentu honetan jasotako informazioaren ondorioz hartutako edozein erabaki berariaz eta bakarrik haren erantzukizuna izango da. Hala, ez CAF, ez bere filialak, ez arduradunak ez dira izango sor daitezkeen kalteen erantzule. Halaber, ez dute inolako erantzukizunik hartuko dokumentu honen edo bere edukiaren erabilerarekin lotuta.

Dokumentu hau eta bertan jasotako informazioa CAFen jabetzakoak dira, eta ezin izango da kopiatu, erreproduzitu, argitaratu edo banatu (guztiz edo zati batean), baldin eta CAFek aurretiaz idatziz adostasuna ematen ez badu.