



2018/URTEKO TXOSTENA

CAF



PRESIDENTEAREN ESKUTITZA	2
TALDE BATERATUAREN 2018KO KUDEAKETA TXOSTENA	7
CAF Taldearen negozio eredua eta aurreikuspenak	8
Negozioren bilakaera eta emaitza	10
Jarduera komertziala	12
Industria-jarduera -Trenen segmentua	14
I+G+b jarduerak -Trenen segmentua	16
Solaris	18
Inbertsioak	20
Arrisku eta zalantza nagusiak	22
Likidezia eta kapital-baliabideak	24
Burtsako informazioa	26
Beste informazio bat	27
FINANTZA ARLOKOA EZ DEN INFORMAZIOAREN EGOERA BATERATUA	28
Ingurumeneko jarduerak	30
Giza baliabideak	34
Giza eskubideekiko errespetua	42
Ustelkeriaren eta eroskeriaren aurkako borroka	44
Gizarte gaiak	48
AUDITOREAREN TXOSTENAK	57
TALDE BATERATUAREN URTEKO KONTUAK	69
Egoera Balantze Bateratuak	70
Galera eta Irabazien Kontu Bateratuak	72
Aitortutako Sarrera eta Gastuen Egoera Bateratuak	73
Ondare Garbi Bateratuen Gertatutako Aldaketan Egoerak	74
Eskudiruararen Fluxuaren Egoera Bateratuak	75
Urteko Ekitaldiari Dagokion Memoria Bateratua	76
ADMINISTRAZIO KONTSEILUAREN ONARPENA	143
Administrazio Kontseiluak Batzar Nagusiaren onarpenaren mende jarritako akordioak	144
EMAITZA APLIKAZIO PROPOSAMENA	145
ADMINISTRAZIO KONTSEILUA	145
INFORMAZIO OSAGARRIA	147
Egoera Balantze Bateratuak	148
Galera eta Irabazien Kontu Bateratuak	150

2018. URTEKO TXOSTENA



Jatorriz gaztelaniaz argitaratutako txostenaren itzulpena. Desadostasunen bat izanez gero, gaztelaniazko bertsioa gailenduko da.

Argitalpen honek CAF eta bere Mendeko Sozietateen dokumentazio legala jasotzen du frantsesez, gaztelaniaz eta ingelesez ere argitaratu da.

www.caf.net helbidean CAFi eta bere produktuei buruzko informazioa nahiz akziodun eta inbertitzaileei legez ezarritakoa aurki daiteke.

PRESIDENTEAREN ESKUTITZA

Akziodun agurgarriak:

Lehenengo eta behin, ongietorria eman nahi dizuet.

2018ko Urteko Txosten honek 2020rako ziklo estrategikoaren erdi-erdian dagoen ekitaldiari dagozkion jarduera, lorpen eta emaitza nagusien deskribapen zehatza jasotzen du. Horietako batzuk bereziki azpimarratu beharrekoak dira; izan ere, gure jardueren portfolioa areagotzea eta mugigarritasun jasangarriaren esparruan Taldearen posizionamendua sendotzea eragin dute.

Ziklo estrategiko horretan aitortutako helburuak lortzeari dagokionez (zehatzago esanda, gure negozioen hazkunde errentagarria eta jasangarria, epe luzera begira eta enpresa gisa gure ezaugarriak diren balioak oinarritzat hartuta), nabarmendu beharrekoa da Orbital Critical Systems-en partaidetza eskuratu dugula. Trengintzarako eta sektore aeroespazialerako sistema kritikoak garatzen eta egiaztatzen espezializatuta dagoen enpresa da, bi sektore horietan hazteko aurreikuspen handia izanik. Bestalde, Solaris Bus&Coach, bereziki hiriko autobusen esparruan ingurumenerako jasangarriak eta eraginkorrak diren alternatibei dagokienez Europako liderretako bat dena, erosi dugu.

2018ko irailaren 5ean (data horretan txertatu zen Taldearen ratio bateratuetan) Solaris erosi izanak jarduera-ildo esanguratsua ekarriko du berekin. Esparru horrek, zalantzarik gabe, hazteko aukera ugari dakar berekin hiri-inguruneetan garraioaren igorpen kutsakorak gutxitzearekin lotuta administrazio publikoek zein herritarrek agertu duten interes ukalezina dela eta.

Enpresa gero eta globalago zein lehiakorragoak diren merkatuetarako prestatzen eta sendotzen jarraituko dugu eta UNIFEK egindako azken aurreikuspenen arabera, tren bidezko garraioak izango dituen aukeren aldeko apustua egingo dugu. Izan ere, aurreikuspen horien arabera, 2023. urtera arte, mundu mailako tren arloko materialaren eta zerbitzuen merkatu irisgarrian % 2,6ko urteko igoera jarraitua gertatuko da. Gainera, aurreikuspen on horiek CAFentzat interes berezia duten eskualdeetara ere zabal daitezke: Europara, Asia-Pazifikoko eremura eta Amerikara.

Aurreko guztiaren eta CAF Taldearen lehia profilaren ondorioz, 2018a 2.902 milioi euroko kontratazio-zifrarekin itxi dugu. Horri esker, gure eskarien zorroan 7.716 milioi euroko beste maximo historiko bat lortu dugu. Hau da, trenen eta autobusen sektoreetan Taldeak izandako salmenta-zifra bateratua 3,7 aldiz. Honako hauek dira kontratu horien ezaugarri nagusiak (hauek Europar konponenteen eragin nabaria izanik): dibisekiko esposizio txikia dute, etorkizunean hedapenak egiteko aukerak biltzen dituzte, bezeroen errepikapen maila handia eta ordainketa-baldintzak hobetu egin dira aurreko urteekin alderatuta.

Trengintzari dagokionez, hainbat bezerok berritu dute CAFengan jarritako konfiantza. Hori gertatu da, adibidez, Budapest, Friburgo, Gasteiz eta Luxenburgo (azken horrek katenariarik gabe funtzionatu ahal izateko teknologia izanik) hirietako tranbiek, bereziki Transport for NSWrekin (New South Wales) Parramattako (Sydney) proiektu integralaren bidez. Kontratu horrek tranbia-unitateen, seinaleztapenaren eta beste sistema osagarri batzuen hornikuntza eta mantentzea biltzen du 300 milioi euroko



balioarekin. Era berean, aipatu beharrekoak dira Amsterdam, Napoles eta Medellin hirietako (azken hori unitate zaharrak birgaitzeko da) metroak edo NIR Northern Ireland Railways, Arriva, Trenitalia (birgaitze-lanak), SRO Saudi Railways Organization (mantentze-lanen zerbitzuak) eskualdeko operadoreenak eta Holandako NS Nederlandse Spoorwegen trenenak. Azken hori beste 88 Civity tren hornitzeko egindako kontratu-hedapena da 400 milioi euroko balioarekin.

Gainera, aurten beste izen batzuk ere gehitu dira. Horien artean daude, adibidez Lund (Suedia) eta Oslo hiriak, azken hau gainera, joan den urtean Europan izandako tranbien kontratu handiena izanik (87 unitate baieztatu dira 220 milioi euroko balioarekin eta beste 60 unitate gehigarri lortzeko aukera biltzen du kontratuak). Bestalde, aipatu beharrekoa da KeolisAmey operadorearekin sinatutako kontratua; izan ere, Wales&Borders frankiziarako 77 Civity DMU unitate jasoko ditu eta Newporteko (Gales) gure lantegi berrian muntatuko dira. Fabrika horren jarduera industrial arrakasta handiz abiatu zen irailean eta bertatik hazten ari den tren-merkatuaren (Britainia Handikoa, alegia) beharrei erantzuna ematea espero dugu.

Material berriaren eraikuntzarako jardueraz gain, nabarmen handitu da mantentze- eta birgaitze-lanetako zerbitzuen jardueren kontratatutako karga. Gainera, esanguratsua izan da Errodajeetako eta osagaietako (MiiRA) eta gainerako negozioetako eskarien zorroak eman duen bultzada.

Horrez gain, aipatu beharrekoa da autobusa; izan ere, Vectiak eta Iruerako eta Iruñerako autobus elektrikoak bi linea berriek (biak

daude funtzionamenduan dagoeneko) eta, batez ere Solarisek Taldearen eskarien zorroan ekarpen handia egin dute.

Hain zuzen ere, ekitaldiko helburu ekonomiko nagusiak honako hauek izan dira: zorroa mantentzea, sarreraren lerroa bi digitutara igotzea eta irabazia handitzea. 2018a 2.048 milioi euroko salmenta-zifrarekin itxi genuen; hau da, aurreko urtekoa baino % 39 handiagoarekin. Jarduera industrialari hazi egin zen, batez ere, abian dauden proiektu batzuen aurrerapena dela eta. Horien artean, hauek dira azpimarratu beharrekoak: NSrako (Holanda) gure CIVITY plataformako aldiriko tren elektrikoak, Northern eta Transpennine frankizietarako eskualdeko trenak, eta frankizia horrentzat eta Caledonian Sleepers-entzat (guztiak dira Britainia Handirako proiektuak) egindako kotxe atoidunak, Mexiko-Toluca hiriarteko treneko proiektu integralak eta Canberrako tranbiakoak. Esandakoaz gain, Aljerrarako eta Mexiko DFrako metro-unitateak, Utrechterako tranbiak eta Solarisen ekarpena gehitu behar da haren integrazioetik aurrera.

EBITDAri dagokionez, 201 milioi eurokoa izan zen; hau da, urtetik urterako datuei dagokionez, % 12 handiagoa jarduera guztietarako marjina % 9,8koa izanik. Zergen aurreko cash-flowa ere hazi egin zen 101 milioi euro arte (% 31 gehiago). Zergen Aurreko Irabazia ere, 81 milioi eurora igo zen (% 19ko igoera). Dena den, Egotzitako Irabazi Garbia antzeko zifratu kokatu zen (zehazki, 43 milioi euroan), ekitaldian kontabilizatutako Gipuzkoako Foru Aldundiaren zerga-araudi berriak izandako eragina dela eta. Arau horrek, ordea, ez du hurrengo urteetan eragin esanguratsurik izango.

Tren arloko esparru industrialean aurreko ekitaldietakoa baino handiagoa izan den jarduera mailaren ondorioz, emaitza horien oinarria da gure jarduera guztien optimizazioari emandako etengabeko arreta honako hauek lortzeko: hornikuntza eta fabrikazioa, gure ibilgailuen entrega eta mantentze-lana kostu industrialetan eta horiei lotutako LCCan eragingarritasun handiagoa lortzeko, eta inbentarioen pixkanakako optimizazioa. Aurreko horri eta ekitaldian kontratatutako proiektuen kobrantza-profil positiboari esker, 2018a zor-merkatuetan sor daitezkeen ezegonkortasuneko gertaerei aurre egin ahal izateko aldeko finantza-egoerarekin amaitu dugu nahiz eta, Solaris erosi eta Orbitalen partaidetza eskuratu dugun. Hori guztia islatuta geratu da 324 milioi euroko finantza-zor garbian. Beste nolabait esanda, finantza-zor garbia ekitaldiko EBITDA baino 1,6 aldiz handiagoa izan da.

Hori guztia kontuan hartuta, Akziodunen Batzar Orokorrari dibidendu gisa 26,2 milioi euroko balioa duen kontu-saila onartzeko proposatzen diogu. Horrela akzio bakoitzeko banaketa gordina 0,765 eurokoa izanik, aurreko ekitaldiarekin alderatuz, gure akziodunei emandako ordainketa % 16an handituko litzateke.

Gure ziklo estrategikoko ibilbidearen erdi-erdian gaude. Orain arte, CAF Taldearen nazioarteko garapena hiru arlo nagusitan banatzen diren jarduerak lantzen jarraitu dugu: material gurgilduna eta haren osagaiak; bezeroei zuzendutako zerbitzuak (trenen eta tren-makinen mantentzea, operazioa, alokairua eta birgaitzea, eta zerbitzu digitalak); eta garraio-sistemekin lotutako beste jarduera esparru batzuen garapena (seinaleztapena, elektrifikazioa, EPC, autobusak, autobus elektrikoaren lineak eta abar) jardueren gama

posible osoaren bidez (diseinua, eraikuntza, operazioa, mantentzea eta finantzaketa).


Horretarako, ezinbestekoa da bezeroei zuzendutako irtenbide, teknologia eta produktu berriak garatzen azken urteotan egindako inbertsio-ahaleginekin aurrera jarraitzea eta 2019ko Berrikuntza Plana ari gara horretarako garatzen. Plan horrek hainbat alderdi sakontzen du: seinaleztapena eta automatizazioa (CBTC eta ERTMS), pisu eta kontsumo energetikoen murrizketa eta energia-irtenbide alternatiboak pixkanaka txertatzea (kaptazioa eta birkarga, metaketa, hidrogenoa, hibridazioa material gurgildun eta autobusetan), balioztatze birtualeko inguruneak eta Tren Digitalaren ekimena. Azken hori predikziozko mantentze-lanetarako, operaziorako eta diagnostikorako datu erabilgarriak online prozesatzearekin eta lortzearekin lotuta dago eta arrakastaz aplikatu dugu material gurgildunarekin lotutako gure azken proiektuetan eta dagoeneko gure aurreko zein etorkizuneko bezeroentzat eskuragarri dagoen LeadMind plataformaren bidez. Oinarri horren bidez, trenen, autobusen eta, oro har, garraioaren sektorean aplikazio berri eta baliotsuak gara ditzakegu. Horrekin guztiarekin lotuta, nabarmendu beharrekoa da gero eta handiagoa dela Industria 4.0ko teknologien erabilera: gehikuntza bidezko inprimaketa edo 3D, gauzen Interneta (makinak eta langileak konektatuta) edo errealitate areagotua. Kostuetan eta epeetan eragingarritasun handiagoa lortu ahal izateko, gure produkzioa eta prestakuntzako prozesuetan aplikatzen ditugu horiek guztiak.

Aurreko horri, gainera, negozioen hazkundea bultzatzeko egindako ahalegin inbertsio-gilea gehitu behar diogu. Horien kontu-sail nagusiak lehen aipatu dugun Newporteko (Gales) lantegia betetzera eta irekitzera eta Corellan (Nafarroa) trenbidearen atal bat egokitzea bideratu ditugu. Azken horren kasuan, emakidaregimenaren arabera, trenbidearen atala CAFek ustiatuko du bere eta hirugarren batzuen produktu etarako proba-bide gisa 20 urteko epean.

Azaldutako guztia CAF Taldea osatzen dugun pertsona guztien dedikazio eta konpromisoaren ondorio da. Nire esker ona agertu nahiko nieke guztiei; izan ere, haien laguntza eta ekarpen jarraituak behar-beharrezkoak dira ezarrita ditugun erronka eta helburuak lortzeko.

Aitortza hori bera helarazi nahi diet gure akziodunei ere, gure enpresa-proiektuari urte guzti hauetan eman dioten babes eta konfiantzagatik.

Eskerrik asko.



Andrés Arizkorreta García
Presidentea



CAF

nazioartean erreferentea da mugigarritasuneko sistema integralak diseinatzen eta ezartzen.

CAFek proiektuen eta ingeniartzako kudeaketa integrala eskaintzen du eta horrek honako hauek guztiak biltzen ditu: sistemaren diseinua, obra zibila, seinaleztapena, elektrifikazioa eta beste sistema elektromekaniko batzuk, material gurpildunaren hornikuntza, eta sistemaren operazioa eta mantentze-lanak.



AUTOBUSAK

Solaris autobus konbentzionalen eta elektrikoaren mundu mailako hornitzailea da. Proiektuak 700 hiri baino gehiagotan ditu, eta presentzia, aldiz, 32 herrialdetan. E-mobility arloko gama zabala azpimarratu behar da bereziki; izan ere, merkatuko irtenbideen gama zabalena eskaintzen du segmentu horri dagokionez.



TRENBIDE PROIEKTUAK

LINEA HANDIAK

INTERCITY ETA BIDAIAIENTZAKO KOTXEAK

S/598 tren baskulagarriak (RENFE)
S/599 diesel trenak (RENFE)
S/449 tren elektrikoak (RENFE)
Diesel tren Aljeriarako
Push-Pull Irlanda Intercity zerbitzua
Korsika diesel trenak
Tunisia diesel trenak
Frantzia diesel trenak
Saudi Arabiako trenak
Sardiniako diesel-trenak
Ipar Irlandako trenak
Estatu Batuetako trenak
Eskoziako Caledonian Sleeper

ABIADURA HANDIKOAK

Abiadura handiko eta zabalera aldakorreko S-120 eta S-121 trenak (RENFE)
Madril-Sevilla lineako Abiadura Handiko Trenak (AVF)
Lanzadera-trenak S-104 (RENFE)
Abiadura handiko trenak Turkiarako
Norvegiarako abiadura handiko trenak

HIRIAK/HIRI

TRANBIAK

Amsterdam
Antalya
Belgrado
Besançon
Bilbo
Birmingham
Boston
Budapest
Canberra
Cádiz-Chiclana
Cincinnati
Cuiabá
Debrecen
De Lijn
Edimburgo
Stockholm
Friburgo
Granada
Houston
Kaohsiung
Lieja
Lisboa
Lund
Luxemburgo
Manila
Maryland
Mauricio
Nantes
Oslo
Seattle
Sevilla
Sidney
St. Etienne
Tallinn
Utrecht
Valentzia
Vélez-Málaga
Vitoria-Gasteiz
Zaragoza

METROAK

Amsterdam
Aljer
Bartzelona
Bilbo
Bukarest
Bruselas
Caracas
Istanbul
Helsinki
Hong Kong
Madril
Malaga
Medellin
Mexiko
Nápoles
New Delhi
Palma de Mallorca
Quito
Erroma
Txileko Santiago
Sao Paulo
Sevilla
Washington

UNITATE ARTIKULATUAK

Amsterdam
Buenos Aires
Monterrey
Pittsburgh
Sacramento
Valentzia

ALDIRIKO ETA ESKUALDEKO TRENAK

Auckland (Zeelanda Berria)
Caminhos de Ferro Portugueses (Portugal)
Companhia Brasileira de Trens Urbanos (Brasil)
Companhia Paulista de Trens Metropolitanos (Brasil)
Eusko Trenbideak-Ferrocarriles Vascos (ET/FV)
Ferrocarriles Españoles de Vía Estrecha (FEVE)
Ferrocarrils de la Generalitat de Catalunya (FGC)
Finnish Railways (VR Ltd)
Heathrow Airport Express (Erresuma Batua)
Hong-Kong Airport Express
Irish Rail (Irlanda)
Izban (Turkia)
Montenegro
Nederlandse Spoorwegen (NS)
Northern-Arriva (Erresuma Batua)
Northern Ireland Railways (Ipar Irlanda)
Northern Spirit (Erresuma Batua)
Red Nacional de Ferrocarriles Españoles (RENFE)
Regione Autonoma Friuli Venezia Giulia (Italia)
Secretaría de Comunicaciones y Transportes (Mexiko)
Serveis Ferroviaris de Mallorca (SFM)
TransPennine-First Group (Erresuma Batua)
West Midlands - Abellio, JRE, Mitsui & Co (UK)
Wales & Borders - KeolisAmey
Zweckverband Schönbuchbahn (Alemania)





TALDE BATERATUAREN 2018KO KUDEAKETA TXOSTENA

CAF TALDEAREN NEGOZIO EREDUA ETA AURREIKUSPENAK

Lehiakortasuna gero eta handiagoa den merkatuan, gure bezeroen beharretara egokituta dauden eta haien asebetetzea areagotzen duten irtenbideak etengabe bilatzea da enpresaren DNA txertatuta dagoen ezaugarria.

Garraiorako sistema integralak eskaintzen 100 urte baino gehiagoko esperientzia duen talde multinazionala da CAF. Mugigarritasun iraunkorrean abangoardia teknologikoa eta balio erantsi altua eskaintzen ditu.

Trengintza sektorearekin lotuta, bezeroei merkatuko produktu-gama zabal eta malguenetako bat eskaintzen die: garraio-sistema integral osoenak zein horietarako zatiak. Hau da, material gurpilduna, osagaiak, azpiegiturak, tailerrak, seinaleztapena eta zerbitzuak (mantentze-lanak, birgaitzea eta finantza-zerbitzuak). Material gurpildunen segmentua da CAFen negozio tradizionalena eta produktuen gama zabala eskaintzen du: abiadura handiko eta oso handiko trenak, eskualdeko trenak eta aldirikoak (dieselak eta elektrikoak), metroak, tranbiak eta LRVak edo tren-makinak.

Negozio-zifren % 90 inguru nazioarteko merkatuari dagokio eta gune handietako bat mendebaldeko Europa da. CAFek produkzio-lantegiak Espainian, Frantzian, Estatu Batuetan, Mexikon eta Brasilen ditu eta, gainera, duela gutxi Newporten (Gales, Erresuma Batua) beste lantegi bat inauguratu du. Bestalde, bost kontinenteetako 20 herrialde baino gehiagotan ditu tren-ibilgailuen flotak mantentzeko zentroak eta bulegoak.

Autobusen eta hiriko mugigarritasun iraunkorraren segmentuan, 2019a izango da Solaris Bus & Coach enpresaren kontroleko eta kontsolidazioko lehen ekitaldi osoa. Sektore horretan aurrerapauso handia ekarriko du CAF Taldeak Vectia irtenbideen gamaren bidez duela urte batzuk hasi zuen apustua sendotuz. 700 bezero baino gehiago eta propulsioko irtenbideen irtenbide-gama zabalena du (diesela, hibridoa, full electric, hidrogenoa, gasa eta trolebusa). Horri guztiari, gainera, Vectiak autobuseko sistema integraletan, mantentze-lanetan eta formula komertzial berritzaileetan (eskuragarritasunaren araberako ordainketak, leasing operatiboa eta abar) duen esperientzia gehitu behar diogu. Horrek guztiak asko hazten ari den segmentuan etorkizun oparoa ireki dio Taldeari.

2020. urtera arte, CAF Taldearen estrategiaren helburu nagusia Taldea modu errentagarrian haztea izango da. Horretarako, hurrengo urteotan, CAF Taldeko jarduerak aurreko ekitaldietako ekintza-ildoak garatzen jarraitzea eta jarduera esparru berriak abian jartzea izango dira. Honako hauek dira horietako batzuk:

- Tren eta osagaien diseinuko eta fabrikazioko negozio nagusian nazioartean dugun hazkundea sendotzea. Horretarako, merkatu tradizionalak eta proiektio handiko merkatu alternatiboak arakatu beharko ditugu, lankidetzan edo aliantza bidezko negozio-formulak barne (dagokionean).





- Trenen sektorean aplikatuta epe luzerako zerbitzu-negoioetan hazkundea lortzeko egindako apustu irmoa floten mantentze-lanez harago joanda: emakidak, finantzaketa, tren-sistemen operazioa, trenen alokairua, mantentzea eta/edo birgaitzea, tranbiak eta tren-makinak. Duela gutxi lortu ditugun arrakastekin aurrera egitea eragingo du horrek: Liejakoa (Belgika), Parramattakoa edo New South Wales-ekoa (Sydney, Australia). Era berean, bezeroei zuzendutako zerbitzu digitalen komertzializaziotik erator daitezkeen balio-proposamen ugari biltzen du (floten kudeaketa, predikziozko mantentzea eta abar LeadMind izeneko gure irtenbidearen bidez -entrega-fasean dauden proiektu batzuetan dagoeneko instalatuta dago).
 - Garapen teknologikoarekin lotuta egindako ahalegin inbertsiogilearekin aurrera jarraitzea teknologiei zein balio erantsi handiko produktuei dagokienez gure jarduera esparru guztietan (material gurgilduna, seinaleztapena, energia, datuen kudeaketa, ikuskapenak, autobusa eta abar). Besteak beste, Shift2Rail Europako tren arloko plataforma teknologikoan txertatutako proiektuak aipatu behar dira.
 - Bezeroei zuzendutako balio-proposamenean aurrera egitea gure filialen garapen komertzialeko eta teknikoko planen bidez: Signalling, Power & Automation, Turnkey Engineering, Solaris, BWB eta abar. Estrategia horrek garraioaren eskaintza integrala areagotu eta dibertsifikatu nahi du trengintzaz harago joanda, mugigarritasun iraunkorreko behar sozial berriei erantzuna emanda. Horretarako, apustu teknologikoa estrategiaren oinarritzko elementua izan da eta da abangoardia lehiakorrean kokatzeko baliabide gisa.
 - Aldi berean, aurrera egitea Orbital Sistemas Aerospaciales SLrekin (Noain, Nafarroa) abian jarritako eragiketak integratzeko prozesuarekin. Sektore aeronautikoan, espazialean eta tren arlokoan sistema kritikoak garatzeari lotuta dago eta 2018an haren % 30 eskuratu zuen CAF Taldeak. Partaidetza hori handitzeko aukera dago negozio-parametro jakin batzuek izandako bilakaeraren arabera. Partaidetza horren bidez, CAF Taldeak Orbitalek gaur egun dituen jarduerak sendotzen lagundu eta sistema kritikoan arloan punta-puntakoa den garapen-oinarriaren onura eskuratu nahi du. Enpresa horrek trenen garraio sektoreko irtenbideak garatzeko segurtasun-estandar handiak ditu (hardwarea, softwarea eta balioztatze-zerbitzuak eta -integrazioa).
 - Gure prozesu operatiboak pixkanaka digitalizatzen aurrera jarraitzea (fabrikarekin zein zerbitzuen prestazioarekin lotutakoak) epe luzerako lehiakortasuna bermatu ahal izateko eragingarritasun handiagoa eta proiektuen lead-time txikiagoa lortze aldera (Industria 4.0). Bilakaera horren adibide batzuk dira teknologia hauek: onlineko datuak jasotzea, eraketa eta exekuzioa errealitate areagotuaren laguntzarekin, gehikuntza bidezko inprimaketa eta abar.
 - Gastuei eusteko, kostuak eta inbentarioak gutxitzeko eta Taldearen negozio arlo eta jarduera guztien kalitate, segurtasun, ingurumen eta kudeaketa arloetako bikaintasuna lortzeko programak modu sistematikoan eta errepikarian aplikatzea. Hori guztia oso ingurune lehiakorrean egingo dugu. Honako hauek jasotzen ditu:

 - Eraikuntzako moduluen eta plataformen etengabeko hobekuntza (adibidez: Oaris, Civity UK eta Europakoa, Inneo metroak eta abar).
 - Industria Lanetako Aldaketa Plana pixkanaka hedatzea.
 - Produktuaren bizitza-zikloko kostua (LCC) optimizatzea. Gure lehia maila gero eta gehiago zehazten du elementu horrek.
 - Azkenik, enpresa-kudeaketako oinarritzko alderdian aurrera egitea. Horren baitan, honako hauek aipa ditzakegu: Erantzukizun Sozial Korporatiboa, akziodunei eta inbertsiogileei emandako arreta, arriskuen kudeaketa korporatiboa eta, oro har, gobernu korporatibo onarekin lotutako jardunbideak.
- Azken finean, gero eta lehiakorragoa den merkatuan, gure bezeroen asebetetzea areagotu ahal izateko haien beharretara egokitutako irtenbideak etengabe bilatu nahi izatea da enpresaren ezaugarrietako bat. Hori guztia CAF Taldea osatzen duten pertsona guztien arteko kulturaren bidez egiten dugu, intereseko taldeen beharrei erantzun orekatua emanda.

NEGOZIOEN BILAKAERA ETA EMAITZA

- Kontratazio maila handia eta Solaris CAF Taldean sartu izana direla eta, eskarien zorroa konpainiaren maximo historikotan dago eta Taldeko jarduerak garapen normala izango dutela bermatzen du horrek.
- Taldearen negozio-zifraren gaineko EBITDA marjina % 9,8koa izan da 2018ko ekitaldian eta maila absolututan % 12 hazi da.
- Finantza-posizioari dagokionez, nabarmendu beharrekoa da enpresaren zirkulatuzailean egindako inbertsioa hobetu egin dela eta horrek konpentsatu egin du ibilgetu materialean eta I+G+b arloan eta Solarisen kontrola hartzeko garaian ekitaldi horretan egindako ahalegin inbertsiogilea.
- Emaitzak aplikatzeko proposamena 26,2 milioi euro dibidenduak banatzera bideratzea izan da.




Adierazle nagusiak (*)

Datuak milioi eurotan	2018	2017	Aldaketa (%)
Kontratazioa			
Eskarien zorroa	7.716	6.265	% 23
Ekitaldiko kontratazioa	2.902	1.514	% 92
Kontratazioa-ratioa / Negozio-zifra	1,42	1,03	% 38
Emaitzak eta Cash-Flow-a			
Negozio-zifraren zenbateko garbia	2.048	1.477	% 39
EBITDA	201	180	% 12
Sozietate kontrolatzaileari egotzitako ekitaldiko emaitza	43	42	% 2
Cash-Flowa	101	77	% 31
Zirkulatuzailean egindako inbertsioa	40	247	% -84
Ibilgetu materialean eta I+G+b arloan egindako inbertsioa	94	72	% 31
Kapitalaren kudeaketa eta likidezia			
Finantza-zor garbia	324	219	% 48
Erakunde kontrolatzaileari egotzitako ondare garbia	752	750	% 0,3
Likidezia erabilgarria	944	606	% 56
Ratioa: finantza-zor garbia / EBITDA	1,61	1,21	% 32
Akzioko dibidendua banatzeko proposamena	0,765	0,66	% 16

(*) Adierazleen definizioak "Errendimenduko neurri alternatiboak" atalean daude jasota.



**Kontratazio maila altua eta Solaris
CAF Taldean txertatu izana direla eta,
eskarien zorroa enpresako maximo
historikotan dago.**



JARDUERA KOMERTZIALA

Hirugarren urtez jarraian, ekitaldia kontratazio-zorroaren balioan errekorreko zifrarekin itxi da eta 7.716 milioi eurokoa izan da. Beste nolabait esanda, aurreko ekitaldiaren itxieran zehaztutako aurreko maximoarekiko % 23ko igoera gertatu da.

“Solarisekin batera, tren arloaz harago joanda, hiriko mugikortasuneko irtenbideetan liderra sortuko dugu eta, bereziki, e-mugikortasunaren arloan” adierazi zuen gure presidentek eta horren erakusgarri da Letoniako hiribururako, Rigarako, Urbino 18 modeloko 88 autobus artikulatu kontratatu izana. Beste adibide bat izan zen erabat elektrikoak diren unitate elektrikoak Bartzelonan aurkeztu izana. Azken bi urteotan Kataluniako hiriburuan ibili direnen antzeko ezaugarriak dituzte.

Hiriko mugigarritasunetik aldendu gabe, lehendik zeuden azpiegituretarako egindako material gurpildunaren eskari berriak azpimarratu behar ditugu. Euskotrenek, adibidez, Gasteizko tranbiaren zerbitzurako 7 moduluko 6 tranbia berri kontratatu ditu eta Lund izeneko Suediako hiriak, Skånetrafikens garraio-operadorearen bidez, 5 moduluko 7 tranbia kontratatu ditu (10 urteko mantentze-lanak ditu lotuta).

Bartzelonako metroak, zerbitzua hobetzeko bere planaren baitan, 1, 3 eta 5 lineetan zirkulatzeko 5.000 eta 6.000 serieetako 10 tren berri kontratatu ditu. Zehatzago esanda, 5.000 serieko trenetako bik 3. linean zirkulatuko dute; aldiz, gainerako 4 trenak 5. linean zirkulatuko dute. 6.000 serieko 4 trenak 1. linean egongo dira.

Italian, Napoles hiriko metroak 6na kotxe izango dituzten bi tren berri eskuratzeko zabalkuntza-aukera erabili du. Aukera hori hasiera batean hiriko metroko 1. linean zirkulatzeko 10 unitate hornitzeko 2017an sinatutako kontratuaren baitan zegoen jasota.

Gainera, Luxemburgoko tranbia-operadoreak beste 12 tranbia erosteko aukera erabili du 2015ean formalizatutako 21 tranbiako hasierako eskariarekin lotuta. Guztiak daude ontziratutako energia biltzeiratzeko Greentech teknologiarekin.

Friburgo izeneko Alemaniako hiriak, aldiz, tranbia-zerbitzurako 7na moduluko 5 ibilgailu erosi ditu eta 12 ibilgailura arte handitzeko aukera biltzen du. Aurretik CAFek hornitu zituen eta hirian dagoeneko zerbitzua eskaintzen ari diren 12 ibilgailuei gehituko zaizkie.

Amsterdam hiriak, GVB Activa B.V. garraio publikoko operadorearen bidez, 3 kotxe 30 unitateren hornikuntza kontratatu du zerbitzuan dauden metro zaharrak berritzeko. Kontratuak, gainera, 60 unitate arte zabaltzeko aukera biltzen du.

Norwegian, eta bertako hiribururako, Oslorako, Sporveien-ek (hiri-garraioko operadorea) 87 tranbia berrien hornikuntza kontratatu du eta beste 60 unitatearekin zabaltzeko aukera ere jasotzen du kontratuak. Hala, Norvegiako hiriburura bisita egiten dutenek CAFek egindako produktuen moldakortasuna



Hirugarren urtez jarraian, ekitaldia kontratazio-zorroaren balioan errekorreko zifrarekin itxi da eta 7.716 milioi eurokoa izan da. Beste nolabait esanda, aurreko ekitaldiaren itxieran zehaztutako aurreko maximoarekiko % 23ko iguera gertatu da.



ezagutzeko aukera izango dute: Flytogetek operatzen dituen eta Gardemoengo aireportua lotuko duten abiadura handiko Oaris ibilgailuetatik hasi eta hiriko kaleetan joan-etorri atseginak egitea ahalbidetuko duten Urbos ibilgailuak barne.

Hiriko zirkulazioa eta Europa kontinentala albo atera utzita, aipatu beharrekoa da Erresuma Batua. KeolisAmey enpresaren eskutik, Wales and Bordersen frankiziaren operaziorako, 180 kotxe fabrikatzeko kontratua formalizatu dute. Frankiziari zerbitzua eskaintzeko 77 diesel-unitate osatuko dituzte. Kontratuak, gainera, unitateen mantentze-lan integrala gutxienez 15 urtez egitea du lotuta. Epe horretarako esleitu diote KeolisAmey enpresari frankiziaren ustiapena.

Erresuma Batutik aldendu gabe, Arriva UK operadoreak eta Eversholt Rail Group finantza-enpresak hasieran egindako eskaria zabaldu du Northernen frankizia ustiatzeko. Horren ondorioz, eskaria 290 kotxekoa izango da 43 unitate elektrikotan eta 58 diesel-konposiziotan banatuta.

Bi kontratu horiek Newporten (Gales) dugun produkzio-zentro berriko laneko karga handituko dute. Urteko bigarren sei hilabetean hasi da lanean.

Ipar Irlandan, aldiz, Translinkek gure enpresan bere garaian jarritako konfiantza berri eta beste 21 kotxe berriren hornikuntza kontratatu du. 2009an sinatutako kontratua handitu du horrek.

Bestalde, abenduan sinatu zuten Holandako NS operadorearen hornikuntza zabalatzeko kontratua; beste 302 kotxe izango dira, 3 kotxeko 50 unitate eta 4 kotxeko 38 unitate osatuz. Guztiak Civity familiako unitate elektrikoak izango dira.

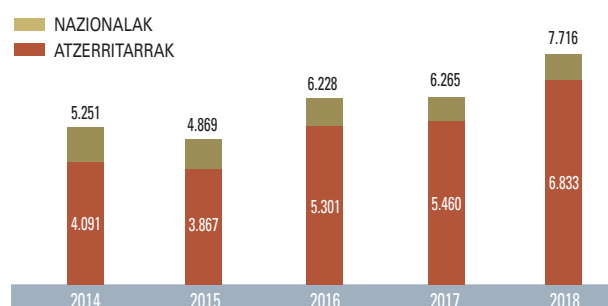
Ia aldi berean sinatu zuten Sydney hirian (Australia) Parramattako tren arinaren proiektuko lehen fasea hornitzeko, operatzeko eta mantentzeko kontratua. Aipatutako proiektua CAF Rail Australiak eta Transdev Australasiak osatutako Great River City Rail Light kontsorzioak irabazi zuen. Proiektu horretarako, CAFek 7 moduluko 13 URBOS ibilgailu zein lineako sistemak eta

integrazioa hornituko ditu. Trakzio-sistema, azpiestazioak, seinalizatzen-sistema eta proiekturako kontroleko eta komunikazioetarako zentroa biltzen dituzte.

Azkenik, aipatu beharrekoak dira Errodajeetako (MiiRA), mantentze-lanetako eta Taldeko gainerako filialetako jarduerekin lotutako kontratazioak eta horiek izandako funtzionamendu ona. Hori guztia dela eta, urteko kontratazioa 2.902 milioi eurokoa izan da. Era berean, aipatu beharrekoa da birgaitze-lanen jarduerak izan duen funtzionamendu ona. Aurten Renferekin sinatu dituzten kontratuak parke metrikoko unitateetan sartzeko arrapalak gehitzeko, Italian 670 kotxetan suteak detektatzeko eta itzaltzeko ekipoa diseinatuko eta instalatuko dituzte, eta Medellinako metroaren kasuan 126 kotxe birgaituko dituzte (Kolonbiako hiri horretako metroko 42 unitate osatzen dituzte kotxe horiek).

2019a gure enpresa modu esanguratsuan presente dagoen merkatuetan aukera handiko urtea izango dela aurrez ikusi dugu. Estatuari dagokionez, Sustapen Ministerioaren mende dauden enpresek deitutako hainbat lehiaketa iragarri dute eta Britainia Handian, aldiz, bertako AVEa sustatzen duen High Speed Two (HS2) sozietate publikoarentzako abiadura handiko trenen lehiaketarekin lotuta sozietateak CAF enpresa gonbidatu du eskaintza aurkez dezan.

ESKARIEN ZORROA (milioika euro)



INDUSTRIA-JARDUERA TRENEN SEGMENTUA



2018an CAFeko produkzio-lantegietan fabrikatutako kotxe kopurua 750ekoa izan da.

Ekitaldi honetan, bestalde, fabrikazioko mixak produktuen ia gama osoa jaso du: Norvegiako Flytoget bezeroarentzako abiadura handiko 2 unitateetatik hasi eta Boston hirirako fabrikatutako erabilera askoko LRV (Light Rail Vehicle) ibilgailuetaraino. Aurten haietako 3 unitate fabrikatu dira.

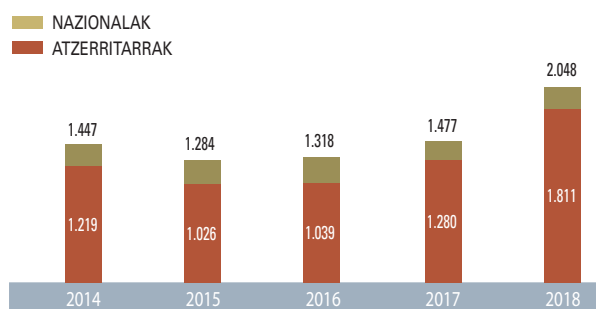
Aurreko urteetan abiarazitako eta 2018an aurrera jarraitu duten proiektuak asko izan dira eta jarduera industrialia eragin dute haiek. Horien artean, nabarmendu beharrekoak dira hauek: Estatu Batuetako Amtrak operadorearentzako kafetegi motako 13 kotxeak, Caledonianentzako (Eskozia) tipologia ezberdinetako 45 kotxeak, Sao Pauloko metrorako azken trenak (kontratutako 26 trenen fabrikazioa osatu du horrek), Brasilgo hiri bereko CPTM operadorearentzako 10 trenak, Txileko metroarekin sinatutako 41 unitateko kontratua osatu duen azken trenak eta Sain Etienne hiriak kontratatutako 16 tranbiak osatu dituen azken tranbia.

Aldi honetako jarduera industrial nagusia berriagoak diren beste proiektu batuetan pilatu da: Holandako Nederlandse Spoorwegen operadorearentzako aldiriko trenak, 3 kotxeako 23 konposizioen eta 4 kotxeako 22 konposizioen fabrikazioa, edo Britainia Handiko Transpeninne Express operadorearentzako EMU motako (Electrical Multiple Unit) treneko 4 unitateak gehi atoiaren eramandako kotxeen 11 konposizioak. Erresuma Baturako, bestalde, EMU motako 8 tren fabrikatu dira 3 eta 4 kotxeako konposizioekin, eta DMU motako (Diesel Multiple Unit) 10 tren, 2 eta 3 kotxeako konposizio dituztenak. Biak Northern Arriva operadorearentzako dira.

Horiez gain, ekitaldi honetan, bestalde, aldiriko 13 tren fabrikatu dituzte Tolucarako (Mexiko), Utrechterako 5 moduluko 27 tranbietatik 10, Australiako Canberra hiriarekin sinatutako kontratua osatu duten 13 tranbiak, 5 tranbia Newcastlerako, Aljerreko metroak kontratatutako 12 trenen erdia, Mexiko Hiriko metroko 1. linearako izango diren lehen 3 trenak eta lehen 3 metro-unitateak Quito hirirako (Ekuador).

Kontratu batzuk burutu ahala, fabrikazioko lehen fasea hasi zuten beste batzuek: Bruselako metrorako trenak, Aucklandarako 15 treneko zabalkuntza-kontratuak eta Amsterdam hirirako 63 tranbiako proiektuak, adibidez.

NEGOZIO ZIFRA (milioika euro)



2018an CAFeko produkzio-lantegietan fabrikatutako kotxe kopurua 750ekoa izan da eta enpresa mundu osoan garatzen ari den 21 proiektuei dagozkie.

2018an fabrikatutako produktu garrantzitsuenak honako hauek izan dira:

KOTXE KOPURUA	
Flytoget abiadura handia	8
Amtrak distantzia luzeko kotxeak	13
Caledonian distantzia luzea	45
Transpeninne distantzia ertaina kotxeak + kabina	55
Transpeninne EMUak distantzia ertaina	20
Northern Arriva EMUak distantzia ertaina (3 kotxeko konposizioa)	6
Northern Arriva EMUak distantzia ertaina (4 kotxeko konposizioa)	24
Northern Arriva DMUak distantzia ertaina (2 kotxeko konposizioa)	4
Northern Arriva DMUak distantzia ertaina (3 kotxeko konposizioa)	24
CPTM aldirikoak	80
Sao Paulorako aldirikoak	6
Tolucarako aldirikoak	65
NSrako aldirikoak (3 kotxeko konposizioa)	69
NSrako aldirikoak (4 kotxeko konposizioa)	88
Txileko metroa	5
Quitoko metroa	18
Medellínek metroa	3
Aljeriako metroa	36
Mexikoko metroko 1. linea	27
Bostonerako LRV	9
Saint Etiennerako tranbia	5
Utretchterako tranbia	50
Canberrarako tranbia	65
Newcastleko tranbia	25
GUZTIRA	750
BOGIEAK	
Mekanizatutako-soldatutako bastidorearekin	1.326
ERRODAJEETAKO ETA OSAGAIEN UNITATEAK (MiiRA)	
Muntatutako ardatzak (motorra + atoa)	4.934
Ardatz-gorputz solteak	8.212
Osoko gurpilak	60.328
Gurpil elastikoak	1.637
Loturak	816
Erreduzitaileak	2.163
Bandajeak	576

I+G+b JARDUERA TRENEN SEGMENTUA

CAFi eta CAF I+D-ri dagokienez, 2018ko ekitaldian zehaztu zen 2019-2020 aldirako CAF Taldearen Berrikuntza Plan berria, Plan Estrategikoarekin lerrotuta.

Berrikuntza-prozesu berriaren arabera zehaztutako Berrikuntza Planak I+G korporatiboko plana zein negozio hauetako produktu-planak biltzen ditu: CAF Ibilgailuak, CAF I+D, Rail Services, Birgaitzeak, MiiRA, CAF Power & Automation, CAF Signalling, CAF Turnkey Engineering, Cetest eta Vectia.

Berrikuntza Planak 192 proiektu biltzen ditu: 83 I+G korporatiboko planean, eta 109, berriz, negozio ugarietako produktu-planen artean.

Proiektu horiek finantzatzeko, I+Gko jarduera babesteko hainbat laguntza jaso da. Honako hauek emandakoak dira horiek:

- Gipuzkoako Foru Aldundia.
- Eusko Jaurlaritza.
- Ekonomia eta Enpresa Ministerioa.
- Zientzia, Berrikuntza eta Unibertsitateak Ministerioa.
- Europako Batzordea.

Ekitaldi honetan garatutako eta guztira 116 proiektu bildu dituen 2018-2019 Teknologia Planean, CAF, CAF I+D eta hainbat filial partaide dituzten proiektuak indartu dira eta hainbat zentro teknologiko eta unibertsitateekin batera lan handia egin da.

2018-2019 Teknologia Planean jasotako proiektuek honako eremu hauek lantzen dituzte:

- Tren-produktu espezifikoak.
- Tren Digitala. Zerbitzuan lortutako datuak jasotzearekin eta tratatzearekin lotutako proiektuak biltzen ditu gero horiek

produktuan eta mantentze-lanetan egin beharreko hobekuntzetan erabiltzeko. Horretarako, BigData teknologiak erabiltzen dira.

- Energiaren kudeaketa eta ekodiseinua trenen eta sistema orokorraren kontsumoa murrizteko eta optimizatzeko, hainbat baliabidetan energia lortzea eta biltegitratzea eta abar.
- Seinaleak, enbarkatuak zein finkoak.
- Trakzioa.
- Oinarrizko tren-teknologiei, trakzioari, gurpilei eta ardatzei, erreduzitzaileei, loturei, kontrolari eta komunikazioari, mantentze-lanei eta abarrei buruzko produktu eta teknologia espezifikoak.

Haietan guztietan, teknologietan oinarritutako produktuak garatuta, bateratu egin dute teknologiak bereganatzera zuzendutako proiektuen egikaritzea.

CAF Taldea lankidetzaren proiektuetan parte hartzen ari da Estatu programen eta Europako zazpigarren esparru-programaren eta Horizon 2020 ekimenaren baitan. Proiektu horien artean, honako hauek azpimarra ditzakegu:

- SMART TRAIN. CAFeko digitalizazio ekimen estrategikoaren baitan sartuta dagoen proiektua da eta tren eta zerbitzu lehiakorren belaunaldi berria garatzea du helburu. Horretarako, trenak sortzen dituen datu guztien kaptura, biltegitratzea, prozesamendua eta azterketa aurreratua egiten du modu ziberseguruan.
- UNIMODEL, 2 urteko iraupena duen lankidetzaren proiektua. Horren helburua da kostu unibertsaleko ereduaren (UCM) metodologia garatzea ibilgailu bidean operatzeak duen kostu orokorra kalkulatu, eta LCCren kostuak gutxitu eta hobetu ahal izateko. Horren bidez, tren-ibilgailuetan berrikuntza teknologikoak txertatzeak kostuari dagokionez duen eragina konpara daiteke.





Ekitaldi honetan garatutako eta guztira 116 proiektu bildu dituen 2018-2019 Teknologia Planean, CAF, CAF I+D eta hainbat filial partaide dituzten proiektuak indartu dira.

- STARS, trenen esparruan satellite bidezko posizionamendu globala egokia den ala ez zehaztea xede duena.
- AROSSen helburua da tren arloko materialaren errodadurako, esekidurako eta balazta-ekipoko sistemarako funtsezkoak diren elementuen predikzio, monitorizazio eta diagnostikoko irtenbideen garapenean oinarritzea, elementu horien bizitza eta kudeaketa aurreratua optimizatu ahal izateko.
- SHIFT2RAIL. Horizon 2020 programaren barruan tren arloko I+G bultzatzen duen Shift2Rail JU-aren (Joint Undertaking) kide sortzaile gisa, CAF teknologia garatzeko hainbat proiektutan ari da parte hartzen (CONNECTA 1, PINTA 2, IMPACT 1, FINE 1, X2RAIL 1, PIVOT, FR8RAIL1, IMPACT1,

IMPACT2, CONNECTA 2, PINTA 2, X2RAIL 1, X2RAIL 2, X2RAIL 3, PLASA 2, FR8RAIL 2) eta 2024. urtera arte jarraituko dute.

CAF ibilgailuen plataformak garatzeaz, zabaltzeaz eta sakontzeaz gain, aurtun landu diren ingeniariaritzako arloko proiektu nagusiak hauek izan dira:

- Diesel-unitateak eta unitate elektrikoak Northern-Arrivarentzat (Erresuma Batua).
- Transpennine Express-First Groupentzako (Erresuma Batua) unitate elektrikoak.
- LRVak Bostoneko eta Marylandeko (AEB) metrorako.
- Caledonian eta Transpennine Express-First Groupentzat (Erresuma Batua) atoian eramandako kotxeak.
- Toluca-erako unitateak (Mexiko).
- Mexikoko metroa, 1. linea.
- Canberrarako eta Newcastlerako (Australia), eta Amsterdamerako (Holanda) tranbiak.
- RATPrako (Frantzia) lokotraktoreak.
- Schönbuchbahn-erako unitate elektrikoak (Alemania).
- STIBerako (Brusela) metro automatikoa.

2018an zehar honako hauek jarri dira martxan:

- DMU West Midlands (Erresuma Batua).
- Napoleseko metroa (Italia).
- LRV Manila (Filipinak).
- Bartzelonako metroa (Espainia).
- Amsterdameko metroa (Holanda).
- Oslo (Norvegia) eta Lunderako (Suedia) tranbiak.

SOLARIS

Solaris erosi izanari esker, CAF Taldea Europa mailako hiri-segmentuko liderretako bat bihurtu da. Gainera, Solarisen eta CAF Taldearen negozioak osagarriak direnez, sinergia handiak lortu ahal izango dituzte.

2018ko irailaren 4an osatu zuen CAFek Solaris, autobusen Poloniako fabrikatzailea, erosteko prozesua. Solaris, 1996an eratutako enpresa, 32 herrialdetako 700 hiri baino gehiagotan presentzia duen autobus arrunt eta elektrikoaren mundu mailako hornitzailea da. 2018ko negozio-zifra bateratua, gutxi gorabehera, 458 milioi eurokoa izan da eta Polonian bi produkzio-lantegi eta 2.300 pertsona baino gehiagoko plantilla ditu. Eragiketa horri esker, CAF Taldea Europa mailako hiri-segmentuko liderretako bat bihurtu da. Gainera, Solarisen eta CAF Taldearen negozioak osagarriak direnez (mundu osoan bezeroen kopuru handia dute), sinergia handiak lortu ahal izango dituzte.

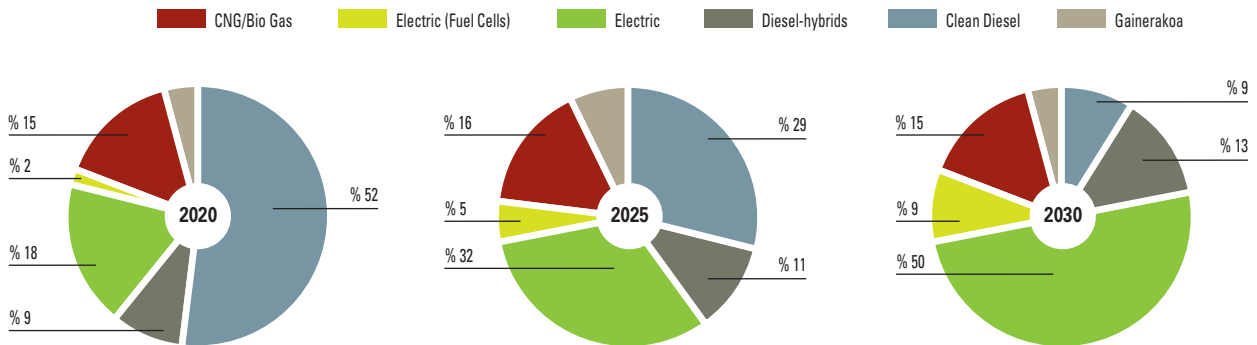
2018an (12 hilabeteko datuak), Solarisek 1.226 autobus eta trolebus entregatu zituen eta haietako 402 Poloniako bezeroentzat izan ziren. Hala, hamaseigarren aldiz jarraian, enpresa zoru baxuko hiriko autobusen merkatuan lider nazional bihurtu zen % 33ko merkatu-kuotarekin.

Atzerriko bezeroei dagokienez, Solarisek 824 ibilgailu hornitu zituen 2018an. Gehienak Lituaniara (162), Alemaniara (153), Txekiar Errepublikara (141) eta Italiara (113) joan ziren. Enpresak 2018an izandako eskaera nagusiak honako hornikuntza hauekin lotutakoak izan ziren: Vilnius (149 autobus Solaris Urbino 12 eta Urbino 18), Erroma (90 Solaris InterUrbino), Brusela (63 hibrido Solaris Urbino 12) eta Düsseldorf (54 Solaris Urbino 18).

Horrekin lotuta, nabarmendu beharrekoa da propulzio-lerro alternatiboak dituzten autobusek (batez ere hibridoek eta elektrikoek) gero eta rol garrantzitsuagoa betetzen dutela Solarisen salmenten eta produktuen egituran. 2018an, enpresak egindako kontratu guztien % 36 zegoen lotuta igorpen baxuko edo zero igorpeneko ibilgailuen hornikuntzarekin. Hemen laburbilduta dagoen aldian, 107 autobus elektriko entregatu zizkieten herrialde hauekiko bezeroei: Belgika, Txekiar Errepublika, Espainia, Alemania, Norvegia, Polonia, Errumania, Eslovakia, Suedia eta Italia. Ondorioz, % 17ko merkatu-partaidetzarekin¹, Solaris mugigarritasun elektrikoaren segmentuan presentzia handiena duten Europako enpresetako bat zela esan dezakegu. Horrekin lotuta, nabarmendu beharrekoa da Solaris Urbino 12 elektrikoak izendatu zutela 2017an hiri esparruan "urteko autobus" onena.

Solarisen salmenta-egitura autobus elektrikoek duten garrantzi handiagoa bat dator enpresaren epe luzera begirako garapen-estrategiarekin zein mugigarritasun elektrikoarekin lotuta CAF Taldeak duenarekin. Aurreikuspenen arabera, hurrengo hamarkadan, igorpen baxuko edo zero igorpeneko autobus-segmentua handitu eta hiriko autobusen merkatu osoko % 80 bihurtuko da, batez ere ohiko propulzio-lineen kontura. Solaris aldaketa horri aurre egiteko ondo prestatuta

2020-2030 URTEETAN AUTOBUSEN MERKATU-KUOTAREN PROIEKZIOA, EUROPAN AUTOBUS URBANOEN MERKATUKO PROPULTSIO-ITURRIAREN ARABERA (ITURRIA: ZeEUS/UITP)





dago eta, hurrengo urteotarako aurreikuspenen arabera, propulzio-linea alternatiboak dituzten autobusek produkzio osoaren erdia osatuko dute.

2018an Solaris produktuen hainbat premiere egin zen. Kielceko Transexpo azokan, aurreko udazkenean, portfolioari gehitu dioten azken modeloetako bat ezagutarazi zuten: Solaris Urbino 12 LE Lite hibridoak. Ibilgailuaren izenari gehitu dioten "Light" etiketa hori bere abantaila nagusiari lotuta dago: erregaiaren kontsumo baxua. Horri esker, merkaturatze eskuragarri dauden antzeko ibilgailuekin alderatuta, operazioak kostuak txikiagoak dira. Aurtengo urtarriletik aurrera, diseinu berria fabrikatu berri diren autobus guztietarako estandarra izango da. Transexpo azokan saritu zituzten birdiseinatutako Solaris Urbino autobusek erabiltzaileentzako onura nabarmenak ere biltzen dituzte: LED argiztapena, gidariaren ikuspegi hobetuzko diseinu berriekin, eta bidaiarientzako helmugako pantailaren ikusgarritasuna eta autobusaren aerodinamika, adibidez. Horrek guztiak ondorengo mantentze-lanetan eragingarritasun handiagoa dakar berekin.

2019. urteari dagokionez, bi produktu berri merkaturatuko ditu Solarisek. Haietako lehenengoa izango da Solaris Urbino 12

Hidrogeno Elektrikoa, propulzio elektrikoko linea eta hidrogeno-erregaiaren gelaxka bat dituen. Stockholmen egingo den Garraio Publikoaren inguruko goi mailako bileran aurkeztea espero dute. Produktu horretan merkaturatutako puntak aurrerapen teknologikoak aplikatu dira hidrogenoa biltegitzeko eta energia sortzeko elementuei dagokienez.

Bigarren ibilgailua Bruselan urrian egingo duten Busworld merkataritza-azokan aurkeztuko dute eta Solaris Trollino 24 da. Eraikitzen ari diren trolebus hori da eragiteko bi ardatz izango dituen eta 24 metroko neurri handiko luzera izango duen lehen ibilgailu biartikulatua. Era berean, trolebuserako eraikuntza-plataforma eta autobus hibrido eta elektrikoak ere aipatu beharrekoak dira.

2019ari asmo handiko helburuak eta urte osorako jarduerak bermatzen dituen eskarien zerrindari egingo dio aurre Solarisek. Ibilgailu horietako askok diseinuari eta produkzioari dagokienez propulzio-linea alternatiboak dituzte eta Solaris Europa mailako aditua da horretan gaur egun. Gainera, gure bezeroei eskaintako salmenta osteko zerbitzuek negozioaren estrategiaren zati esanguratsu bat osatzen dute eta horiek garatzea da Solaris taldearen helburu nagusia.

INBERTSIOAK

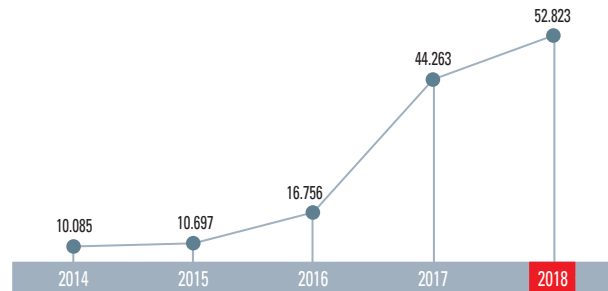
2018ko ekitaldian, CAF Taldeak egindako inbertsio materialen zenbatekoa 52.823 mila eurokoa izan da. Hauek nabarmen ditzakegu ekitaldikoko inbertsioen artean:

Trenen fabrikazioari dagokionez, industrializazio-eredua hobetzerantz bideratutako plana gartzen ari gara enpresak esleitutako proiektuen kopuruari modu eragingarrian aurre egiteko beharrezko instalazio eta gaitasuna eduki ditzan. Planaren baitan, nabarmendu beharrekoak dira produkzio arloetako inbertsioak: bogieetako instalazio robotizatu berria, produktu-plataformaren araberako lerro espezifikoak sortu izana, egituretako fabrikazio-nabe berria egokitu izana, akaberako nabeen berrikuntza eta hornikuntza Lean metodologia aplikatuta eta kitting jarduerarako erabiltzen diren nabe horietako eremuak zabaldu izana.

Errodajeetako jarduerari dagokionez, MiiRA ardatzen mekanizazio eta egiaztapeneko linea automatiko berria egin beharreko egokitzapen-lana egiten ari da homologazioa lortu eta hainbat bezeroren eskakizunei erantzun ahal izateko. Era berean, sail horietako instalazio orokorrak modernizatzen ari dira.

Bestalde, enpresako gainerako sailei dagokienez, nabarmendu beharrekoak dira Kalitate arloan egindako inbertsioak. Instalazioetan lan egiten duten kanpoko ikuskatzaileen eta proiektuen kopurua handitu izanak eragin du hori eta,

INBERTSIOAK (milaka euro)



horretarako, bulego berriak egokitu eta neurketako tresna eta elementuak erosi dituzte jarduera behar bezala garatzeko. Era berean, plantillan gertatutako igoeraren ondorioz aurreko ekitaldian bulegoak berrantolatze eta zabalteko abian jarritako lanekin jarraitu dute.

Informazio-teknologiei dagokienez, backup-etarako hardwarearen azpiegitura berri eta zabaldu dute. Gainera, ingeniari arloan diseinu-estazio birtualen irtenbidea hedatzen ari dira. Seguritasunari dagokionez, enpresako IKT zerbitzuetarako sarbide-kontrolaren gainean lanean ari dira



2018ko ekitaldian, CAF Taldeak egindako inbertsio materialen zenbatekoa 52.823 mila eurokoa izan da. Besteak beste, haren bolumen eta garrantzia direla eta, nabarmendu beharrekoa da Erresuma Batuko fabrikazio-lantegi berria amaitu dutela.



2017an egindako segurtasuneko auditoriaren eskakizunetako bat betez.

Era berean, nabarmendu beharrekoak dira filial batzuk beren hazkunde-planen barruan egiten ari diren inbertsioak. Hori da, adibidez, CAF Power & Automation eta CAF Signalling filialen kasua; trakzioko eta I+G-ko laborategiak zabaltzen eta hobetzen ari dira hurrenez hurren.

Atzerriko lantegiekin lotuta, bolumenari eta garrantziari dagokienez, nabarmendu beharrekoa da Erresuma Batuko

fabrikazio-lantegi berria amaitu dela (aurreko urteko erdialdean hasi zituen lanak). Lantegia Newport (Gales) hirian dago eta tren-ibilgailu mota guztiak fabrikatzeko diseinatuta dago. Ibilgailuen muntaketako eta akaberako jarduerak zein zerbitzuan jarri aurretik egin beharreko proba guztiak egitea du aurrez ikusita. Era berean, aipatu beharrekoak dira Mexikoko lantegia zabaltzeko eta Estatu Batuetako lantegian ekipoak eta instalazioak erosteko egindako azken inbertsioak. Estatu Batuetako lantegian gaur egun garatzen ari diren proiektuetarako beharrezkoak dira.



ARRISKU ETA ZALANTZA NAGUSIAK

CAF Taldea egiten dituen jardueri eta lan egiten duen herrialde eta merkatu ugariari atxikitako hainbat arriskuren mende dago, eta bere helburuak lortzea eragotz dezakete horiek.

Gai hori lantzeko konpromisoarekin, CAF Taldeko Administrazio Kontseiluak arriskuak behar bezala kontrolatzeko eta kudeatzeko oinarriko mekanismoak eta printzipioak finkatzen ditu Arriskuen Kontroleko eta Kudeaketako Politika Orokorren bidez. Politika hori bat dator Taldearen misioarekin, ikuspegiarekin eta balioarekin, eta horren bidez honako hauekin lotuta segurtasun eta ziurtasun handiagoa eskaintzeko konpromisoa hartzen du bere gain:

- CAF Taldeak aldakortasun kontrolatuarekin zehazten dituen helburu estrategikoak lortzea.
- Akziodunei ahalik eta berme maila handiena eskaintzea.
- CAF Taldearen erreputazioa eta emaitzak babestea.
- Akziodunen, bezeroen, Taldearen bilakaeran interesa duten beste talde batzuen eta, oro har, gizartearen interesak defendatzea.
- Enpresa mailako egonkortasuna eta finantza-irrotasuna denborari dagokionez modu iraunkorrean bermatzea.

Horretarako, Arriskuen Kontroleko eta Kudeaketako Politika Orokorra CAF Talde osorako hedatzen da Arriskuen Kontroleko eta Kudeaketako Sistema Integralaren bidez. Sistema hori informazioko sistemen, arauen, prozesuen, prozeduren eta kontrolen multzoa da eta, horren bidez, arrisku guztiak behar



bezala kudeatuta egoten dira honako hauek jasotzen dituen sistemako hurrengo etapen eta jardueren bidez:

- 1) Jarduera bakoitzerako arriskuen kudeaketako testuingurua ezartzea.
- 2) Taldeak aurre egin behar dien arrisku mota ugariak identifikatzea (izaera korporatiboa edo negoziokoa dela eta).
- 3) Identifikatutako arriskuen azterketa eta inplikazioa CAF Talde osoan.
- 4) Arriskuaren ebaluazioa zehaztutako apetitua kontuan izanda.
- 5) Arriskuen tratamendurako aurrez ikusitako neurriak.
- 6) Egungo arriskuen eta egon daitezkeen arriskuen aldizkako jarraipena eta kontrola.

Aurretik zehaztutako eta CAF Taldeak onartutako Arriskuen Kudeaketako Sistema Integrala nazioarteko estandarren arabera da arriskuaren azterketa eta kudeaketa integratua egiteko metodologia eragingarria eta Defentsako Hiru Lerroen Eredua (arriskuen kontrolarekin eta kudeaketarekin lotuta erantzukizunak esleitzeko) erabiltzeari dagokionez.

Horrekin lotuta, Administrazio Kontseilua da Arriskuen Kontroleko eta Kudeaketako Politika Orokorren arduradun gorenena. Hark onartzen ditu arriskuak identifikatzeko, neurtzeko, kudeatzeko eta kontrolatzeko prozedura egokiak. Era berean, agintaritzako eta erantzukizuneko ildo argiak zehazteaz arduratzen da eta kudeaketarekin lotutako barneko kontrol eragingarri eta arrisku mota ugariak neurtzeko metodologia egokiak izatea eskatzen du. Horrez gain, Taldean ezarritako Arriskuen Kontroleko eta Kudeaketako Sistema Integrala ezartzeaz eta haren jarraipena egiteaz arduratzen da eta hark egiaztatuko du Talderako arrisku esanguratsuen sendoak direla eta ezarritako arriskuarekiko tolerantzia maila barruan daudela.

Bestalde, Auditoria Batzordeari dagokio ezarritako Arriskuen Kontroleko eta Kudeaketako Sistema Integralaren eta jarraipena egiteko diseinatutako prozeduren eragingarritasuna modu independentean gainbegiratzea edo ebaluatzea. Horretarako oinarria Arriskuen Kudeaketa Saila da eta, modu osagarrian, Barne Auditoriako Funtzioari dagokionez.

Hauek dira Taldeak dituen arrisku nagusiak, kategoriatan sailkatuta:

Arrisku estrategikoak: baldintza makroekonomikoen eta geopolitikoen zein Taldeak lan egiten duen sektoreko eta merkatuetako ezaugarriek eta hartutako plangintza estrategikoko eta teknologikoko erabakiek eragiten duten ziurgabetasunetik eratorritako arriskuak dira.

Finantza-arriskuak: merkatuen gorabeherek eragiten dituzte eta, horien barruan, arriskuko azpikategoria hauek daude jasota:

- Merkatuko arriskua, tipologia hauek kontuan hartuta:

CAF Taldeak onartutako Arriskuaren Kudeaketako Sistema Integrala nazioarteko estandarren arabera da arriskuaren azterketa eta kudeaketa integratua egiteko metodologia eragingarria eta Defentsako Hiru Lerroen Eredua (arriskuaren kontrolarekin eta kudeaketarekin lotuta erantzukizunak esleitzeko) erabiltzeari dagokionez.

- Interes-tasaren arriskua: interes-tasaren aldaketaren aurrean egon daitekeen arriskua. Emaitzetan zein Taldearen aktiboaren eta pasiboaren balioaren aldaketak eragin ditzaketen aldaketak horiek.
- Truke-tasaren arriskua: monetaren truke-tasaren aldaketatik eratorritako arriskua. Horrek etorkizuneko transakzioen eta dibisan izendatutako aktiboaren eta pasiboaren balorazioaren gainean eragina izan dezake.
- Lehengaien prezioen arriskua: negozioetako hornikuntza-katean beharrezkoak diren lehengaiak lotuta merkaturako aldagaietan eta prezioetan gertatzen diren aldaketetatik eratorritako arriskua.
- Kreditu-arriskua: Kaudimen-arriskua, hartzekodunen konkurtsoarena edo porrotarena edo Taldeak benetan kreditu garbia eman dien eta likidatu edo kobratu gabe dauden eta aurkako alderdiek diruzko obligazio zenbagarriak ordaintzeko garaian ez betetzearekin lotutakoa da.
- Likidezia-arriskua eta finantzaketa: pasiboari dagokionez, transakzioak egitea ezinezkoa izatearekin edo, sozietatearen kreditu-kalitatea gutxitu izanaren ondorioz edo beste kausaren bat dela eta funtsik edo finantza-merkatuetara sarbiderik ez duelako, jarduera operatiboetatik edo finantzarioetatik eratorritako obligazioak ez betetzearekin lotutako arriskua da. Aktiboari dagokionez, merkatu-prezioaren arabera salmenta egiteko une jakin batean aktiboaren eskuratzailerik ez lortu ahal izatearekin edo merkatu-preziorik ez izatearekin lotutako arriskua da.

Merkatu-arriskuarekin eta kreditu-arriskuarekin lotuta Taldeak duen esposizioa 5. oharrean ("Finantza-arriskuaren kudeaketa") dago jasota, eta jarduerak jasaten dituzten arriskuak estaltzeko erabiltzen diren finantza-tresna eratorrien erabilera urteko kontu bateratuen memoriako 17. oharrean, "Finantza-tresna eratorriak" izenekoan, dago jasota. Likidezia-arriskua hurrengo atalean modu zehatzagoan jorratuko dugu.

Arrisku operazionalak: gizakiaren akatsen/akats teknologikoen, barne-prozesu desegokien/akastunen edo kanpoko eragileen esku-hartzearen ondorioz galera ekonomikoak sortzen diren Taldeko jarduera, produktu, sistema



eta prozesu guztien baitan dauden arriskuak dira. Izaera korporatiboa duten arriskuak zein proiektuak gauzatzearekin lotutakoak jasotzen dituzte.

Gobernu Korporatiboaren arriskua: Taldearen Gobernu Korporatiboko Sistema ez betetzetik eratorzen dira. Sistema honako hauek osatzen dute: (i) Estatutu Sozialak eta gobernu korporatiboko organo sozialak arautzen dituzten gainerako arauak, (ii) Taldeko enpresa nagusiko Administrazio Kontseiluak onartutako arauak eta politika korporatiboak, eta (iii) Taldeko gainerako organo eskumendunek onartutako garapenerako gainerako barneko politikak, arauak eta protokoloak. Gobernu-organoen diseinua, integrazioa eta funtzionamendua eta enpresako interes-taldeen duten lotura arautzen dute eta, era berean, honako hauekiko konpromisoa dute oinarritzat: printzipio etikoak, jardunbide egokiak eta gardentasuna. Interes soziala defendatzea eta balio iraunkorra sortzea dira horren guztiaren ardatzak.

Betetze-arriskuak eta araudi mailakoak (zergekin eta kontratu mailako eskakizunekin lotutakoak barne): Taldearen auzietatik, kontratu mailako eskakizunetatik, Balio Merkaturako arauditik, datuak babesteko legetik, ingurumeneko arauditik, aplikagarria den laneko legeriatik, zigor-kodetik, eta, besteak beste, tokiko, Estatuko eta nazioarteko zerga-araudietatik eratorrita.

2018an amaitutako ekitaldiko Finantza arlokoa Ez den Informazioaren Egoera bateratuak sakondu ditugu alde aurretik aipatutako arriskuaren tipologia ugariak. Zehatzago esanda, giza eskubideekin, ingurumenarekin, pertsonekin eta ustelkeria eta eroskeriaren aurkako borrokarekin lotutako arriskuak azpimarratu dira.

Arriskuei dagokienez mundu mailako irismena dutenez, Arriskuaren Kontroleko eta Kudeaketako Sistema Integrala etengabe eguneratzen da ingurunean izandako aldaketan, helburu eta estrategietan egindako berrikusketen edo sistemaren jarraipenetik edo kontroletik ikasitako lezioak jatorri dituzten eguneratzeen ondorioz Taldean eragina izan dezaketen arrisku berriak txertatzeko.

LIKIDEZIA ETA KAPITAL-BALIABIDEAK

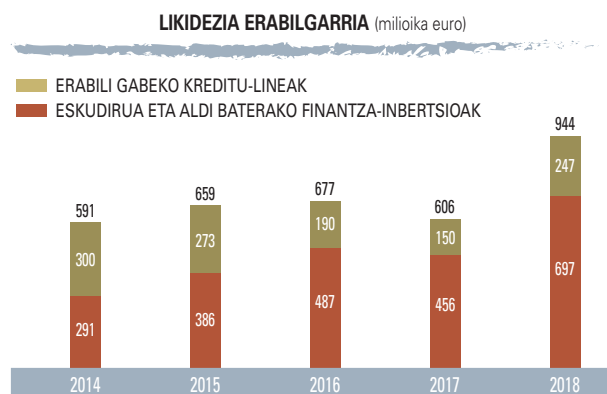
Epe laburreko likidezia-eskuragarritasuna

CAF Taldeak etengabe ebaluatu du eskuragarri duen likidezia, eskudiruaen saldoak, epe laburreko inbertsio likidoak, kreditu-lerroen eskuragarritasuna, epe laburreko epemuga duten kapital-merkatuko tresnetarako sarrera eta eragiketetako kutxako fluxuaren sorkuntza barne. Horren guztiaren helburua Taldearen likidezia-beharrei uneoro arreta ematea da.

CAF Taldeak dituen epe laburreko likidezia-beharrak ebaluatzeko garaian, beste hainbat faktoreren artean, honako hauek hartzen dira kontuan: Taldearen likidezia-beharren hegakortasun historikoa, urtarokotasuna, zorraren epemugen profila, inbertsio-planetatik eratorritako beharrak, bezeroen aurrerakinen aurrez ikusitako maila eta kapital zirkulatuarekin bilakaera. Eskuragarri dagoen likidezia-helburuen mailak zehazteko, oinarritzko kasuaren gainean narriatutako testuinguruak hartzen dira kontuan.

2017ko abenduaren 21ean, Construcciones y Auxiliar de Ferrocarriles SAK epe laburrerako ordaindukoen jaulkipen-programa erregistratu zuen Irlandako Burtsan 200 milioi euroko gehieneko bolumenarekin, eta programa 2018ko abenduaren 19an berri zuen. 2018. urtean, programa horren baitan kokatze gehiago egin da eta inbertsiogileen eskari maila ona ekarri du horrek. Taldeak kreditu-lerroekiko finantzaketa-iturri alternatibo gisa erabili ditu horiek, hala finantzaketaren jatorria dibertsifikatuz eta likidezia-iturri osagarria gehituz.

Epe laburrera begira eskuragarri dagoen likideziaren iturriek aktibo likidoak, epe laburrerako finantza-inbertsioak eta erabili gabeko kreditu-lerroak jasotzen dituzte. Honako hau izan da azken ekitaldietan Taldean eskuragarri egon den likideziaren bilakaera:



Kapitalaren egitura

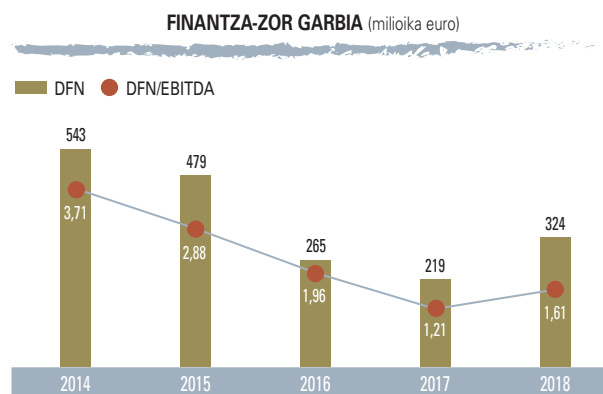
Taldeko kapital-kudeaketaren xedea da kapital-kostua optimizatzeko finantza-egitura eraikitzea, betiere finantza-egoera sendoari eutsita. Politika horri esker, bateragarriak dira akziodunentzat balioa sortzea eta finantza-merkatuen kostu lehiakorrean jardutea, bai zorra birfinantzatzeko, bai negozio-funtsak estaltzen ez duen inbertsio-plana finantzatzeko.

Taldearen helburua bere negozioen profilerako egokiak diren kreditu-kalitate eta palanka-efektu mailak mantentzea da.

CAF Taldeak aldian-aldian aztertzen du bere pasibo-egituraren egokitasuna, aurrez ikusitako kutxa-fluxuak, zorraren epemuga-profila, kapital zirkulatuarekin lotuta aurrez ikus daitekeen bilakaera eta likideziako etorkizuneko beste behar batzuk kontuan izanda.

2018ko irailean, Construcciones y Auxiliar de Ferrocarriles SAK Poloniako autobusen fabrikatuarekin, Solarisen, kapital osoa erosi zuen. Kapitala erosteko balioa Taldeko enpresa nagusiak epe luzera begira duen zor osagarriarekin finantzatu zen batez ere. Erosketak inpaktu esanguratsua izan du, bai Taldearen finantza-zor gordineko zifretan akzioak erostera bideratutako Talde nagusiaren zorra handitu delako, bai Solaris Taldearen perimetroan sartu delako.

Taldearen pasibo-egiturako magnitude nagusiek azken ekitaldian izandako bilakaera honako hau izan da:



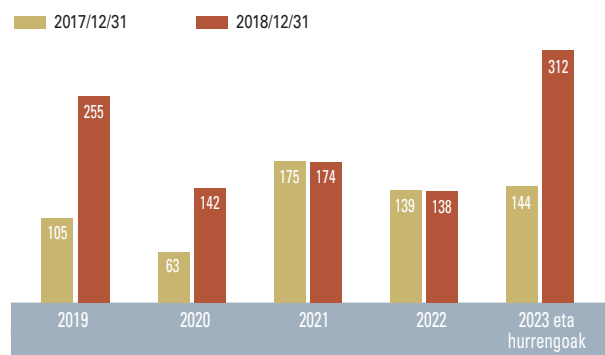
Miloi €-tan	2014	2015	2016	2017	2018
Emakiden zor gordina	421	346	364	283	239
Solarisen zor gordina	-	-	-	-	145
Zor gordin korporatiboa	429	531	403	406	650
Guztira	850	877	767	689	1.034

CAF Taldea pasibo finantzarioen bere egitura berriro negoziatzeko etengabeko prozesuan dago finantzaketaren kostua minimizatzeko eta epemugako epeak bere beharren arabera egokitzeko helburuarekin, zor-merkatuek eskaintzen dituzten aukeren barruan.

Taldearen 2018ko abenduaren 31ko zorraren epemugen profila honako hau da 2017ko ekitaldiaren itxierakoarekin alderatuta:

Taldeko kapital-kudeaketaren xedea da kapital-kostua optimizatzeko finantza-egitura eraikitzea, betiere finantza-egoera sendoari eutsita. Taldearen helburua bere negozioen profilerako egokiak diren kreditu-kalitate eta palanka-efektu mailak mantentzea da.

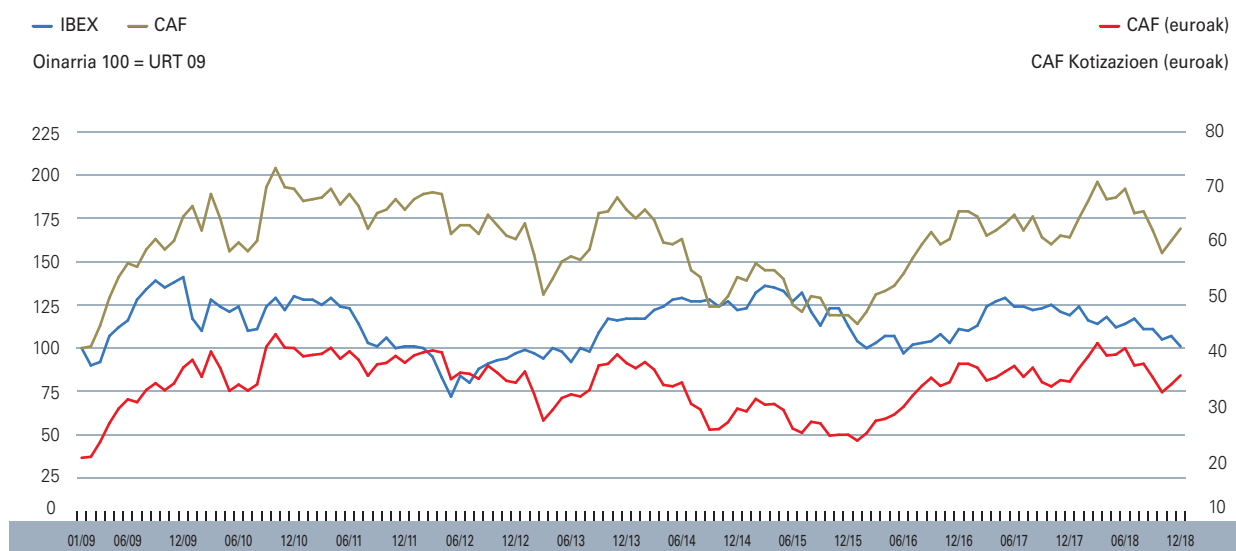
KREDITU-ERAKUNDEEKIKO ZORRAK EPEMUGA URTEEN ARABERA (milioika euro)



BURTSAKO INFORMAZIOA

	2018	2017	2016	2015	2014
Kotizazioa					
Kapitalizazioa itxieran (milioi €)	1.241	1.172	1.313	876	1.036
Azken prezioa (eurotan)	36,20	34,18	38,30	25,55	30,23
Gutxieneko prezioa (eurotan)	31,30	32,22	20,66	23,45	23,01
Gehieneko prezioa (eurotan)	43,60	39,50	38,39	34,39	39,70
Akzio bakoitzeko datuak (eurotan)					
Akzio bakoitzeko irabazi garbia (BPA)	1,27	1,24	1,02	1,20	1,74
Akzio bakoitzeko dibidendua	0,765	0,66	0,58	0,525	0,525
Burtsako ratioak					
PER (batez besteko kotizazioa/BPA)	30,14	29,06	30,30	23,76	18,53
Kotizazioa/EBITDA	6,50	6,84	7,84	5,87	7,55
PVC (batez besteko kotizazioa/VC)	1,74	1,64	1,37	1,39	1,50
Dibidendu bakoitzeko errentagarritasuna	% 2,00	% 1,84	% 1,87	% 1,85	% 1,63
Pay-out-a (Dibidendua/BPA)	% 60,3	% 53,4	% 56,8	% 43,9	% 30,2
Likidezia-ratioak					
Free-float-aren errotazioa	% 65	% 71	% 89	% 99	% 123
Negoziatutako bolumena (milioi akziotan)	10,8	11,8	15,6	16,2	21,2

CAF TALDEAREN BURTSAKO KOTIZAZIOAREN BILAKAERA (hileko batezbestekoa)



BESTE INFORMAZIO BAT

ONDORENGO GERTAERAK

2019ko urtarrilaren 31n, 8.071.641 mila euroko eskaera-zorria zuen modu irmoan kontratatuta.

Gainera, 2019ko otsailean, Transport for New South Wales-ek CAFek, Pacific Partnership-ek eta DIF Infrastructure V-k osatu duten Momentum Trains Pty Ltd. kontsorzioari esleitu dio Hegoaldeko Gales Berria izeneko Australiako estaturako eskualdeko trenen flota berria hornitzea eta 15 urtez mantentzea biltzen duen proiektua. Lan horiek partaidetza publiko-pribatuko modalitatearen (public private partnership) bidez egingo dituzte.

Kontratu honetan, CAFeko lanen irismen-bolumena 500 milioi euro baino gehiagokoa da eta eskualdeko 29 unitate diesel-elektrikoren eta bi simulagailuren hornikuntza, eta Sydneyren ipar-mendebaldean dagoen Dubbo udalerrian mantentze-lanetarako depositu berria eraikitzea eta ekipatzea biltzen ditu. Gainera, CAF partaide izango da sistema gidatuko duen sozietatearen kapitalean. Lehen unitateak 2022an zerbitzu komertzialean sartuko direla aurrez ikusi da.

BERE AKZIOAK EROSTEA ETA BESTERENTZEA

2018. urtean, Construcciones y Auxiliar de Ferrocarriles SAK eta haren eskumendeko enpresek ez dute erosi edo izan enpresako akziorik.

HORNITZAILEEI ORDAINKETA

Hornitzaileei ordaintzeko batez besteko epearen inguruko informazioari dagokionez, 2018an 80,77 egunekoa izan da. Epe hori 11/2013 Legeak ezarritako gehieneko epera egokitu eta murrizteko, Sozietatea esfortzua egiten ari da ordainketak sortzen dituzten ekintzak kobrantza-ekintzetara egokitzeke, beharrezko likidezia galdu gabe ordainketa-denbora murriztu ahal izateko.

ERRENDIMENDUKO NEURRI ALTERNATIBOAK

Eskarien zorroa: galera eta irabazien kontu bateratuko "Negozio-zifraren zenbateko garbia" epigrafean etorkizunearan aitortuko diren eskari irmoen bolumena jasotzen du. Eskari bat irmoa da CAF Taldearen eta bezeroaren artean betebeharrak sortzen dituenen bakarrik. Trenen eta zerbitzuen kasuan, une hori alderdien arteko kontratua sinatzen den unean gertatzen da.

Ekitaldiko kontratazioa: ekitaldian irmotzat jotako eskariak zein aurreko ekitaldietako eskarietan gertatu diren aldaketak jasotzen ditu, eta honela lortzen da: (Aldiaren amaierako

eskarien zorroa – Aldiaren hasierako eskarien zorroa + Negozio-zifraren zenbateko garbia). Adierazle horretan ez dago jasota ekitaldiko negozioen konbinazio bidez erositako eskarien zorroa.

EBITDA: kalkulua egiteko, galera eta irabazien kontu bateratuko "Ustiapenaren Emaizatik" honako epigrafeetan sartutako zenbatekoak kendu dira: "Ibilgetuaren amortizazioa" eta "Ibilgetua besterentzearen nariadura eta eragina".

Cash-Flow-a: kalkulua egiteko, galera eta irabazien kontu bateratuko "Sozietate kontrolatzaileari egotzitako ekitaldiko emaitza bateratutik" honako epigrafeetan sartutako zenbatekoak kentzen dira: "Ibilgetuaren amortizazioa" eta "Ibilgetua besterentzeagatik nariadura eta eragina".

Zirkulatzailean egindako inbertsioa: balantze bateratuko kontu-sail hauek kontuan hartuta kalkulatzen da eta haien banakapena urteko kontu bateratuetatik lor daiteke:

- + Izakinak
- + Zordun komertzialak eta kobratu beharreko beste kontu batzuk
- + Estalduratik eratorritako korronteak (aktiboak)
- + Beste aktibo korronte batzuk
- Hornidura korronteak
- Estalduratik eratorritako korronteak (pasiboak)
- Hartzekodun komertzialak eta ordaindu beharreko beste kontu batzuk
- Beste pasibo korronte batzuk

Finantza-zor garbia: memoria bateratuko 14.h oharrean banakatuta dauden adierazle horren kalkulua osatzen duten kontu-sailak kontuan hartuta lortzen da.

Likidezia erabilgarria: Finantza Zor Garbia (Memoria bateratuko 14.h oharra), "Aldi baterako finantza-inbertsioak" eta "Eskudirua eta baliokide diren beste aktibo likido batzuk" kalkulatzeko zehaztutako kontu-sailak zein kreditu-lerroak eta erabili gabeko gainerako finantza-eskuragarritasunak jasotzen ditu.

Kapitalizazioa itxieran: ekitaldiko azken kotizazio-egunaren itxieran akzioek duten balioa burtsan zirkulazioan dauden akzioen kopuruaz biderkatuta (memoria bateratuko 14. oharra).

Free-float-aren errotazioa: negoziatutako tituluen bolumena aurrez ikusitako akzio flotatzaileekin alderatzen duen ratioa. Horietan ez dira kontuan hartzen akziodun adierazgarrien edo administrazio kontseiluko kideen esku daudenak edo sozietateak autozorroan dituenak. Aurrez ikusitako kapital flotatzailearen ehunekoa gobernu korporatiboaren urteko txostenean dago banakatuta (A.11 atala).

FINANTZA ARLOKOA EZ DEN INFORMAZIOAREN EGOERA BATERATUA

SARRERA	29
INGURUMENENKO JARDUERA	30
GIZA BALIABIDEAK	34
GIZA ESKUBIDEEKIKO ERRESPETUA	42
USTELKERIAREN ETA EROSKERIAREN AURKAKO BORROKA	44
GIZARTE GAIAK	48



SARRERA

Kudeaketa-txosteneko atal honetan daude jasota finantza arlokoa ez den informazioarekin lotutako gaiak. Indarrean dagoen legerian honela jasota dago: "finantza arlokoa ez den informazio-egoera". Eduki hori duela gutxi xehetasun osoz garatu da 2018ko abenduaren 28ko 11/2018 Legearen bidez eta horrek aldarazi ditu honako hauek: Merkataritza Kodea, 2010eko uztailaren 2ko 1/2010 Legegintzako Errege Dekretua, eta Kontuen Auditoriari buruzko 2015eko uztailaren 20ko 22/2015 Legea, finantza arlokoa ez den informazioari eta aniztasunari buruzkoa.

Horrez gain, CAFek Erantzukizun Sozial Korporatibo arloko urteko txostena ere prestatzen du. Lehen aipatutako gaiez gain, erantzukizun sozial korporatiboarekin eta iraunkortasunarekin lotutako beste gai bazuen garapen handiagoa biltzen du.

Horrekin lotuta, eta CAFeko Erantzukizun Sozial Korporatiboko Politikarekin bat eginez, bere estrategia korporatiboaren ardatz nagusia da CAF Taldea osatzen duten pertsona guztiek beren jarduera fede onaren eta zintotasunaren printzipio etikoetan oinarritzea eta haien jokabide-estandarren oinarriak aipatutako politikako balioak izatea.

CAF Taldearen lehentasunezko helburua da (eta hala dago jasota bere Jokabide Kodean) konfiantza sortzea eta balioa banatzea garraio-jarduerak eta beste batzuk egitera bideratuta dauden elementu, ekipo, material, ondasun eta zerbitzuen nazioko zein nazioarteko merkatuan; hori guztia honako hauen mesedetan: bezeroen beharrak, akziodunen inbertsioa, gure erakundeak diharduen herrialdeetako lehiakortasuna, eta gure erakundearen diharduten guztien itxaropenak.

Gainera, erantzukizun soziala bere enpresa-helburuak lortzea bultzatzeko konpromiso boluntario gisa zehazten da. Horren baitan, legezko betebeharrak betetzen eta interes-taldeekiko harremanetan oreka-irizpideak aplikatzen ditu balioa modu iraunkorrean sortzeko.

Iraunkortasunarekin lotuta Taldeak bere gain hartutako konpromisoa Erantzukizun Sozial Korporatiboko Politikak ezarritako 8 jarduera-

printzipioren bidez egituratzen da: 1) Indarrean dagoen antolamendu juridikoa zorrotz betetzen dela bermatzeko prebentzioko neurriak finkatzea, 2) Gobernu onaren jardunbideen jarraipena egitea, 3) Oinarrizko eskubideak zorrotz errespetatzea, 4) Isilpekotasuna eta gardentasuna, 5) Komunikazio Arduratsuko Jardunbideak, 6) Erantzukizun fiskala betetzea, 7) Berrikuntzarako eta iraunkortasunarekiko konpromisoa; eta 8) Ingurumenarekiko konpromisoa.

Erantzukizun sozial korporatiboaren kudeaketa hobetzeko lanean aurrera eginda, ISO 26000:2012 arauan jasotako irizpideak betetzen direla bermatzeko beharrezko jarduerak garatu ditugu. Horri esker, 2018an Ibilgailuen eta MiiRaren jardueretarako hirugarren alderdi positiboaren aitortzea lortu da.

Finantza arlokoa Ez den Informazioaren Egoera hau prestatzeko garaian, Erantzukizun Sozial Korporatiboko Politikan identifikatutako intereseko taldeen eskakizun eta baldintzak hartu dira kontuan, arreta berezia jarrita haien zintetasunak diren eta Taldearen estrategian inpaktu handiena duten gaitan.

Horretarako, CAFek Erantzukizun Sozial Korporatiboarekin lotutako azterketa garatu zuen barneko eta kanpoko informazio-iturriak oinarritzat hartuta. Global Reporting Initiative estandarrek zehaztutako irizpideei jarraitu zieten eta gai materialak identifikatzeko, lehentasunak finkatzeko eta balioztatzearen prozesuan esparru horretan lan egiten duten zuzendaritza ugarien partaidetza jaso zuen. Indarrean jarraitzen du emaitzak eta, gainera, baieztatu egin da ISO 26000:2012 arauan jasotako Erantzukizun Sozial Korporatiboko irizpideen arabera garatutako azterketaren ostean.

2018ko ekitaldiko CAF Taldearen Erantzukizun Sozial Korporatiboko txostena GRI estandarren oinarrizko aukeraren arabera prestatu da.

Jarraian azaltzen den informazioa baino gehiago nahi izanez gero, ikus CAF Taldearen webgunean eskuragarri dagoen "Erantzukizun Sozial Korporatiboko 2018ko txostena".

INGURUMENEO JARDUERA



CAF Taldeak klima-aldaketaren aurka borroka egiteko eta ingurumena zaintzeko konpromisoa hartu du bere gain batez ere bi esparru hauetan:

- Indarrean dagoen Erantzukizun Sozial Korporatiboko Politikan jasota dagoen moduan, garraiobide eragingarriagoak eta ingurunea gehiago errespetatzen dutenak eskaintzea. Horretarako, Taldeak Berrikuntza Korporatiboaren Estrategia baitan Produktuaren eta Teknologiaren arloko berrikuntzako ekimenak bideratzen eta koordinatzen ditu. Horren helburua da garapen teknologikoko eta produktu/zerbitzuko jarduerak enpresaren erronka estrategiko nagusiekin lerrokatzea hala irtenbide eraginkorrak, irisgarriak eta ekologikoak garatzeko eta eskaintzeko gure bezeroei eta, aldi berean, gure lehiakortasuna bermatzeko.
- Ingurumen arreta-printzipioa txertatuta garatutako jarduera industrial guztien ingurumeneko inpaktuaren prebentzio bidez. CAFeko Ingurumen Politikan jasota dagoen moduan, bideratutako jarduerak ingurumeneko alderdi esanguratsuak kontrolatzeko eta minimizatzekeo beharrezkoak eta ekonomikoki bideragarriak diren neurriak hartzera zuzenduta daude: atmosferara egindako igorpenak, hondakinak sartzeko eta energia-kontsumoa, besteak beste.

Bi esparru horien baitan, eskaintzen dituen produktu eta zerbitzuei zein enpresak egiten dituen jarduera industrialei lotutako ingurumeneko arrisku hauek identifikatu dira: (i) material kutsagarrien erabilera; (ii) energiaren kontsumoa ez optimizatzea; (iii) ur-iturrietan eragina; (iv) bioaniztasunean eragina; (v) berotegi-efektuko gasen igorpena; (vi) hondakinak sortzea; (vii) produktu eta zerbitzuen ingurumeneko inpaktua; (viii) aplikagarriak diren ingurumeneko araudiak ez betetzea; (ix) bezeroaren zehaztapenek ezarritako baldintzak ez betetzea; (x) klima-aldaketarekin lotutako muturreko egoera klimatologikoak.

Arrisku horietatik eratorritako inpaktuek honako hauek eragin ditzakete: ingurumeneko legeak ez betetzearekin lotutako isunak eta ikuskapenak, ekosisteman eragindako kalte konponezinak eta eragina inguruan (biztanlerian eta abar). Horrek guztiak, gainera, klima-aldaketaren eragin kaltegarriak direla eta CAF Taldeko eragiketetan kostu osagarria ekar dezake. Inpaktu horiek zuzeneko eragina dute epe laburrean, baina azken bi inpaktu horiek epe ertainera begira ere izan dezakete intzidentzia; izan ere, ingurumen-inpaktuek denboran iraun egiten dute. Ildo horrekin lotuta, nabarmendu beharrekoa da ez duela ingurumen-arriskuetaarako zuzkidura edo bermerik; izan ere, ez du ingurumenaren hobekuntzarekin eta babesarekin lotutako auzirik edo kontingentziarik edo ingurumen-kutsadurako gertakizunik.

Arrisku horiek testuinguruaren arabera azalduta, Taldeak ingurumen-kudeaketako sistema du ezarrita ingurumeneko jardura hobetzeko, legezko eskakizunak betetzeko eta ingurumen-helburuak erdiesteko helburuarekin. Sistema horren oinarria ISO 14001:2015 erreferentzia-esparrua da.

Ingurumen-kudeaketako sistema horrek Ingurumen Politika eta ingurumen-kudeaketako sistemaren eskuliburua biltzen ditu. Horietan daude jasota egindako jarduerak jasotzen dituzten erregistroak, kudeaketako printzipioak eta kudeaketa-sistemako prozeduren printzipioak.

Horrez gain, Ingurumeneko Batzordea du eta Zuzendaritzak hartzen du parte bertan. Aldizka biltzen da eta ingurumeneko kudeatzailearen lanak egiten ditu, ingurumen arloko lana lortzeko eta hobetzeko beharrezkotzat jotako ekintzak koordinatuz eta bultzatuz.

Esparru hori osatzeko, irismen korporatiboa duten arriskuen kontrol- eta kudeaketa-sistema dago. Aurrez zehaztutako arriskuak txertatzen eta horiek kudeatzera modu eskusiboan zuzendutako jardueren sekuentzia eskaintzen du. Prozesu horrek betetzen du erreferentziako esparruaren arriskuen eta aukeren analisisa egitearen betebeharra.

Garraiobide eragingarriagoak eta ingurunearekiko begirunetsuagoak direnak eskaintzeko helburuarekin, nabarmendu beharrekoak dira tren arloko abantaila ekologiko nagusiak. Horiei esker, garraiobide hau da sistema eragingarri eta lehiakorrena eta ingurumen-inpaktua gutxitzeko, herritarren bizi-kalitatea hobetzeko eta ekosistema babesteko lanean modu aktiboan laguntzeko ahalmena handia du. Garraiobide ekologikoena den heinean, trengintza klima-aldaketaren aurkako borrokarako oso lagungarria izan daiteke.

Testuinguru horren baitan, CAFek, Berrikuntzako Plan Estrategikoaren bidez, ekodiseinuaren metodologiara eta ingurumen-inpaktua murriztera bideratutako jarduerak lehenesten ditu. Jarduera horien artean, hainbat laneko esparru bereiz dezakegu:

- Produktuaren Iraunkortasun Funtzioa ezartzea. Horretarako, ingeniari-tza-prozesuetan ekodiseinuko metodologiak txertatu ditu sorreratik hasita produktuek beren bizitza-ziklo osoan dituzten ingurumeneko inpaktuak optimizatzeko eta kontrolatzeko. Jarduera horien ondorioz, Taldeko enpresa nagusiak produktuaren ingurumen arloko sei aitortzen (EPD Environmental Product Declaration) ditu segmentu ugarietan. 2018. urtean, proiektuaren birziklagarritasuneko aurretzako ikerketa egin da tren-makinarako RATPera zuzenduta, eta aurretzako LCA (Lifecycle Assessment) bat HS2ren eskaintzarako.
- Ibilgailuak erabilitako energiaren kudeaketa intelijentea, eta hor sartzen dira gidariari laguntzeko sistemak, gidatze automatiko eraginkorrerako sistemak eta ekipamenduen funtzionamendua kudeatzeko sistema intelijenteak.
- Energia metatua pilatzeko sistemak garatzea, bateria eta superkondentsadoreetan eta azkar kargatzeko sistemetan oinarrituta, eta ikerketa propulsiio sistema berrietan, adibidez, hidrogenoa, katenariarik gabeko azpiegiturretan trenen zirkulazioan aplikatzeko.
- Trenaren energia-kontsumoa murriztera bideratutako teknologia espezifikokoak garatzea, bai eraginkortasuna hobetuta (silizio-karburuzko osagai berrietan oinarritutako trakzio-ekipamenduak, hobekuntza aerodinamikoak, etab.),

edo bestela, ibilgailua arinduta (material berriak, arkitekturak sinplifikatuta eta kableak kenduta).

Bestalde, eragiketek ingurumenari sortzen dioten inpaktua nola minimizatu aintzat hartuta, fabrikazio-zentro garrantzitsuetan Ingurumena Kudeatzeko Sistema bat dago, ISO 14001:2015 arauaren arabera ezarrita eta ziurtatuta. ISO 14001:2005 ziurtagiriari eusteko auditoria berrienak, 2018an, hauek izan ziren: abenduan CAF, SAn eta uztailean, berriz, Taldean 2018ko irailean sartu zen Solaris Bus & Coach-en.

Taldeak fabrikaziorako dituen gainerako zentroetan, Taldearen Ingurumen Kudeaketarako Eredua ezartzeko eta ziurtatzeko plan batean daude murgilduta eta lan horiek 2020an amaitzea espero dute. 2018an barneko auditoriak egin dizkiete denei eta horietan, aztertu egin dute kudeaketa-sistema ezartzeko egoera zertan den. Beste zentro batzuek, CAF TE eta CAF Signalling-ek, adibidez, nahiz eta ez diren arlo honetan inpaktu handikotzat hartzen, ISO14001 arauaren arabera ezarritako eta ziurtatutako Ingurumeneko Kudeaketa Sistema dute.

Jarraian daude laburbilduta fabrikazioko lantegi esanguratsuenetan ingurumeneko alderdi nagusiak kontrolatzeko ezarritako neurriak eta 2018an lortutako emaitzak².

2. Ingurumenari dagokionez adierazgarriak diren fabrikazio-zentroen inguruko neurri eta emaitzak jaso dira; CAF Taldeko fabrikazio-zentroetako plantillaren % 90 biltzen dute.



INGURUMENENKO JARDUERA



Lehengaiak

Ingurumen-irizpideak txertatu dira produkzio-prozesuetara bideratutako materialak erosteko garaian, eta arreta berezia jarri da materia berriztagarriak eta berrerabilgarriak hautatzeko garaian.

Egindako erosketak gehienak aurretik prozesatutako materienak izan dira; hau da, osagaiak. Metala izan da elementu komunena. Dena den, osagaiak fabrikatzera bideratutako lehenengoak ere erosi izan dira (guztiak berriztagarriak). Horien artean, kontsumo handiena dela eta, metalak nabarmendu behar dira eta, horien artean, hauek bereziki: altzairuzko eta aluminiozko txapak eta profilak (10.221 t) eta altzairuzko lingoteak (54.337 t).

Energia

Instalazioen funtzionamenduan energia berriztagarrien (teknologia garbia eta ekologikoa) abantailak ahalik eta gehien

aprobetxatzeko sistemak gehitu dira. Horretarako, adibidez, energia sortzeko eguzki-panelak erabili dira.

Batez ere, eta energia arloko auditorietako ekintza-planen ondorioz, 2018an CAF SAREN lantegietan energia-kontsumoa gutxitzeko ekintzak honako hauek izan dira:

- Produkzio-prozesuetan (motorrak, bero-trukagailuak, haizagailuak...) energia-eragingarritasunerako funtsezkoak diren elementuen funtzionamendua optimizatzea eta horiek ordezkatzeta.

- Ekoeragingarriagoa den beste luminaria batekin ordezkatzeta.

Era berean, Solaris Bus & Coach-en kasuan, 2018ko ekintza-plana honako hau izan da:

- 2 transformadore ordezkatu dira galera gutxiagoko beste batzuekin urtean 22.600 kwh aurrezteko asmoz.
- Luminaria ekoeragingarriagoa den beste batekin ordezkatu da urtean 9.500 kwh aurrezteko asmoz.

Zuzeneko eta zeharkako energia-kontsumoa	2018
Gas naturala (KWh)	114.631
Gasolioa (l)	25.173
Energia elektrikoa (MWh)	51.762
Energia-intentsitatea (guztizko energia-kontsumoa: (KWh/HHT)	47,15

Berotegi-efektuko gasak (BEG) eta igorpenak

Enpresaren Berotegi Efektuko Gasetan (BEG) eragina duten zuzeneko igorpenen iturri nagusia da energia-kontsumotik datorren CO₂ren igorpena. Horrez gain, ingurunea gehien errespetatzen duten eta eragingarrienak diren garraiobideen garapenaren inguruan egindako ikerketetan agerian geratu da gure produktuen bizitza-zikloko inpaktu handiena erabilera fasean oinarritzen dela eta, bereziki, energiaren kontsumoari dagokionez. Horregatik, Taldeak BEG igorpenen intentsitatea pixkanaka gutxitzeko asmoan egin du ahalegin handiena bi bidetatik: energia-eragingarritasuna hobetzea produkzio arloko jardura eta instalazioetan, eta garraio iraunkorreko irtenbideen garapena eta ikerketa.

Bestalde, Osagai Organiko Lurrunkorren (COV, gaztelaniaz) igorpenari dagokionez, 2018an aurrera jarraitu da substantzia espezifikoaren (COVak) igorpenak gutxitzen. Hori lotzeko, instalazioak egokitu dira ur-pinturak erabiltzeko eta/edo pintatze hibridoko prozesuetarako. Hain zuzen ere, ibilgailuen jarduerako fabrikazioko instalazio esanguratsuetan pintaketako prozesu estandar gisa definitu da hori. Era berean, Solaris Bus & Coachen lantegi nagusian, pintatze-prozesuetan aldaketak egin dira korrosioaren aurkako babesa aplikatzeko.



Hondakinak

Jarduerek eragindako hondakinak kudeatzeari dagokionez, Taldearen helburua horiek gutxitzea, berrerabiltzea eta birziklatzea da.

Hori dela eta, “ekonomia zirkularra” kontzeptuaren aldeko apustua egin da eta 2017tik Espainiako Nekazaritza eta Arrantza, Elikadura eta Ingurumena Ministerioaren ekonomia zirkularreko itunari atxikita dago. Hondakinak arau hauen arabera kudeatzen dira:

- Jatorrian hondakinak sortzea gutxitzea; adibidez: tresna itzulgarriak erabilia.
- Hondakinen berrerabilera, birziklapena eta balorizazioa maximizatzea. 2018an, balorizatutako hondakinen ehunekoa % 54koa izan da.
- Hondakinak bereiztearen eta minimizatzearen inguruko sentsibilizazio-kanpainak bultzatzea.
- Hondakinen tratamendu eta kudeaketa egokia.

Ura

Taldeak ondo daki ura, baliabide naturalen artean, zaindu beharreko ondasun urria dela. Uraren erabilera iraunkorragoa lortzeko Taldeak bideratutako jarduera nagusiak honako hauek dira:

- Arrazoizko erabilera egitea eta hori sustatzea zirkuitu itxiak ezarrita eta langileen artean ingurumen arloko sentsibilizazioa bultzatuta.
- Baliabide hidriko guztien kontsumoa ezartzea eta kontrolatzea.
- Estres hidrikoko eremuetan ur-bilketa ekiditea.
- Kontsumo eta inpaktu txikiagoa lortzeko instalazioen mantentze-lan egokia egitea.

Ur-kontsumoa	2018
Sareko ur-kontsumoa (ml)	70,208

Ingurumen alderdiei buruzko informazio gehiago izateko, ikus CAF Taldearen webgunean eskuragarri dagoen “Erantzukizun Sozial Korporatiboko 2018ko txosteneko” 5. kapitulua: “Ingurumena zaintzen laguntzen”.



GIZA BALIABIDEAK

CAF Taldea osatzen duten pertsonak funtsezkoak dira Erantzukizun Sozial Korporatiboko Politikan eta Jokabide Kodean modu esplizituan zehaztuta dagoen moduan proiektu iraunkorra garatzeko.

CAF Taldeak pertsonen garapen profesionala bultzatzen du, enpresaren helburuen eta langileen beharren nahiz itxaropenen arteko oreka posiblea aintzat hartuta. Gainera, gaitasun eta abileziak hobetzea eta etengabe egokitzea bultzatzen du. Pertsonen motibazioa, esperientzia eta ezagutza produktu eta zerbitzu guztietan islatuta daude.

Etengabeko hobekuntza eta oreka hori lortzeko, 2017. urtetik giza baliabideen arloko jardunbideak berrikusi dira eta, horren arabera, maila korporatiboan pertsonen kudeaketarako prozesu berria zehaztu da. Esparru horrek Taldeko sozietate guztietarako estandar propioa eta komuna zehazten du. Izaera integral horrek antolaketa mailako egokitzapena bermatzea, barne-mugigarritasuneko eta sarrerako jarduerak, profesionalen ebaluazioa eta garapena biltzen dituen irismen zabala jasotzen du. Era berean, ordainsarien kudeaketarekin zein lan-harremanekin lotutako politikak maila korporatiboan berrikusi eta zehaztu dira. 2018an, Taldeko zein Estatu mailako eta nazioarteko filialetako jarduera ugariak betetzen direla bermatzeko ekintzak jarri dira abian eta 2019. urtean aurrera jarraituko dute.

Esparru horren baitan daude identifikatuta laneko arriskuen prebentzioarekin zein langileen garapen profesional egokiarekin lotuta dauden arrisku hauek: (i) langileen txandatzea, (ii) behar adinakoa ez den prestakuntza eta garapen profesionala, (iii) aniztasun-gabezia eta aukeraberdintasuna, (iv) istripu-indizea eta osasunarekiko eragina.

Arrisku horietatik eratorritako inpaktuen ondorioz, honako hauek gerta daitezke: langileen produktibitatea gutxitzea, langileen osasuna eta motibazioa okertzea, eta langileen laneko segurtasunarekin lotutako isunak. Arrisku horiek eta haien inpaktuak pixkanaka gertatzen direnez, denbora mailako isla epe ertainerakoa izaten da.

Arrisku horiek testuinguruaren arabera finkatuta, Taldeak langileekin lotutako gaiak lantzen eta gauzatzen ditu erantzukizun sozialeko ikuspegitik garapen iraunkorrari egiten dion ekarpena ahalik eta handiena izan dadin. Horretarako, erreferentziatzko ISO 26000:2012 arauan oinarritzen da.

Arau hori politika eta eskuliburu hauetan dago jasota: Erantzukizun Sozial Korporatiboko politika, laneko arriskuen prebentzio-politika eta pertsonen kudeaketako prozesu korporatiboa (lehen aipatutakoa). Dokumentu horiek ezartzen dituzte pertsonen lotutako gaiak lantzeko beharrezkoak diren oinarritzko jarduera-printzipioak, prozedurak eta kontrolak.



Esparru hori osatzeko, irismen korporatiboa duten arriskuen kontrol- eta kudeaketa-sistema dago. Aurrez zehaztutako arriskuak txertatzen eta horiek kudeatzera modu eskusiboan zuzendutako jardueren sekuentzia eskaintzen du. Prozesuak erreferentzia-esparruko arriskuen eta aukeren azterketa osatzeko eskakizuna betetzen du.

Pertsonak dira gakoa

2018an, jarduera ugarien hazkunde-ekimenei erantzuna emateko baliabideak txertatzeko planarekin aurrera jarraitu da. Taldearen batez besteko plantilla 9.630ekoa izan da 2018an, eta 2018ko abenduaren 31n, langile kopurua 11.433 pertsonakoa zen³. Horrekin lotuta, CAF Taldeko batez besteko langile kopurua 1.682 pertsonatan handitu da 2018an, eta aldiaren itxieran, 3.005etan. Horrekin lotuta, nabarmendu beharrekoa da Solaris Bus & Coach Taldean sartu izanaren eragina; ekitaldiaren itxieran zuen langile kopurua 2.432 pertsonakoa zen.

CAF Taldeko plantilla	2018/12/31	2017/12/31	Bilakaera
Unibertsitateko tituludunak	3.634	2.783	851
Tarteko arduradunak eta administrazioko langileak	1.906	1.306	600
Produkzioa eta zerbitzuak	5.893	4.339	1554
Guztira	11.433	8.428	3.005

Aldiaren itxieran, sozietate nagusiaren plantilla 4.275ekoa zen, eta batez besteko kopurua, aldiz, 4.237koa.

CAF SAko plantilla	2018/12/31	2017/12/31	Bilakaera
Unibertsitateko tituludunak	1.155	1.064	91
Tarteko arduradunak eta administrazioko langileak	589	558	31
Produkzioa eta zerbitzuak	2.531	2.307	224
Guztira	4.275	3.929	346

Plantillaren bilakaera bat etorri da negozio-zifrak izandako bilakaerarekin eta jarduera ugarirekin lotuta zorroan dauden proiektuei zein zehaztutako planetan jasotako erronkei aurre egiteko dagoen beharrari erantzun dio.

Hona hemen aniztasuneko irizpide adierazgarri hauen arabera egindako langileen banaketa: generoa, adina eta erlijioa.

Adinaren arabeko banaketa (Plantilla kontuan hartuta 2018/12/31n)	%
30 baino gutxiago	% 15
30 eta 50 urte artean	% 72
50 urte baino gehiago	% 13
Guztira	11.433

Generoaren arabeko banaketa (Plantilla kontuan hartuta 2018/12/31n)	%
Gizonak	% 85
Emakumeak	% 15
Guztira	11.433

Herraldeen arabeko banaketa (Plantilla kontuan hartuta 2018/12/31n)	Eskualdea, %	Herraldea, %
Europa ⁴	% 85	
Espainia		% 55
Polonia		% 20
Erresuma Batua		% 5
Europako gainerako tokiak		% 5
Amerika ⁵	% 12	
Brasil		% 4
Mexiko		% 4
Estatu Batuak		% 3
Amerikako gainerako tokiak		% 1
Munduko gainerako tokiak	% 3	% 3
Guztira	% 100	% 100

Kalitatezkoa eta egonkorra den enplegua da CAFen apustu den ezaugarrietako bat. Pertsonen esperientzia eta ezagutza dira CAFek uneotan bere jardura guztietan duen posizio lehiakorra lortzea ahalbidetu duten ardatzetako batzuk. Aldi horren amaieran, plantilla finkoaren ehuneko % 89koa zen CAF Taldean. Emakumeen kolektiboan, ehuneko hori % 87koa da.

3. Sozietate bakoitzeko informazio-sistemetatik eskuratu dira datuak. Enpresaren arabera azpikontratutako langileen bidez bere instalazioetan jarduerak egitea behar denean, CAFek zerbitzu-prestazioko kontratuak egiteko irizpidea erabiltzen du. Horietan zehazten da egin beharreko jardura mota. CAFek gainbegiratzen ditu egindako azpikontratazio-jarduerak eta ez da beharrezkotzat jotzen azpikontratutako langileen inguruko estatistikak mantentzea (ez da adierazgarria). Hori dela eta, dokumentu honetan ez dago jasota GRI estandarretako 102-8 eta 102-41 edukietan azpikontratutako langileen inguruan eskutatutako informazioa.

4. Europan, honako hauek dira herrialde nagusiak: Espainia, Polonia eta Erresuma (eskualdearen % 94 biltzen dute).

5. Amerikan, herrialde esanguratsuenak Estatu Batuak, Mexiko eta Brasil dira (kontinentearen % 85 biltzen dute).

GIZA BALIABIDEAK



Geografia arloari dagokionez, CAF Taldeak presentzia esanguratsua⁶ duen herrialde guztiek plantilla finkoaren % 86 baino gehiago biltzen dute. Era berean, sailkapen profesionala (enplegatuek⁷ eta langileak) aintzat hartuta, plantilla finkoaren ehunekoa % 87 baino gehiagokoa da. Kontratu-tipologiaren arabera banaketan dauden aldatetako aurreko ekitaldian hazkunde handiena izan zuten kolektibo edo geografiei lotuta daude. Horrekin lotuta, 30 urte baino gutxiagoko kolektiboaren kasuan, enplegu finkoa % 69koa da. Zifra horiek ikusita, Taldearen enplegu finkoaren bilakaera egonkorra dela esan dezakegu. 2017 aldian, plantilla finkoa % 90ekoa zen.

Kontratu motaren arabera banaketa (Plantilla kontuan hartuta 2018/12/31n)	%
Finkoa	% 89
Aldi baterakoa	% 11
Guztira	11.433

Bestalde, eta batez besteko plantilla, kontratu mota⁸ eta aniztasuneko irizpide adierazgarriak (generoa, adina eta talde profesionala) kontuan hartuta, datuak antzekoak dira eta jarraian dauden tauletan ikus daitezke.

Batezbestekoaren banaketa kontratu motaren eta adinaren arabera	Finkoa	Aldi baterakoa
30 baino gutxiago	% 68	% 32
30 eta 50 urte artean	% 91	% 9
50 urte baino gehiago	% 97	% 3

Batezbestekoaren banaketa kontratu motaren eta generoaren arabera	Finkoa	Aldi baterakoa
Gizonak	% 88	% 12
Emakumeak	% 89	% 11

Batezbestekoaren banaketa kontratu motaren eta talde profesionalaren arabera

	Finkoa	Aldi baterakoa
Enplegatuek	% 90	% 10
Langileak	% 88	% 12

Urtearen amaierako zifra horiek 2018an plantillako langileen artean gertatutako baja eta alta berrien emaitza garbia dira. Bajekin lotuta, borondatezkoak ez diren desloturak plantilla osoaren % 1,2koak izan dira. Hortik kanpo geratzen dira jarduerak amaitu izanari lotutako irteera kolektiboak (batez ere Brasilen). Datu horiek Taldeko plantillaren banaketaren arabera dira aniztasun-irizpideak aintzat hartzen baditugu.

CAF Talde baitan, ordainsarien kudeaketa eta finkatze-tratamendua egiteko garaian, zehaztutako ordainsarien kudeaketarekin lotutako politika hartzen da kontuan. Taldean aplikatzen da. Araudi korporatibo horren helburua da ordainsarien kanpoko lehiakortasunari eta barne-koherentziari dagokionez tratamendu egokia ematen dela bermatzea eta horiek guztiak jardueren beharrekin eta eronkekin lerrotatzea. Horrekin lotuta, aholkulari espezializatuek prestatutako informazioa erabiltzen da.

Irizpide orokor horiek ordainsari maila egokietan zehazten dira eta aztertutako aldia, langileen⁹ batez besteko ordainsaria¹⁰ 34.903,91 €-koa izan da. Talde profesionalen arabera, ordainsarien batezbestekoarekiko dagoen aldea % 18 handiagoa da enplegatuen talderako, eta % 17 txikiagoa kolektiboko gainerakoentzat.

Talde profesionalen arabera ordainsaria

	Soldata mailako arraila Taldeen arabera ¹¹
Enplegatuek	(% 18)
Langileak	% 17

CAF Taldeko batez besteko ordainsariak, adinaren arabera aztertuta, agerian uzten du adinaren eta jasotako ordainsariaren artean korrelazioa dagoela. 50 urte baino gehiagoko kolektiboak batezbestekoa baino % 20 handiagoa den batez besteko ordainsaria jasotzen du; 30 eta 50 urte arteko kolektiboak batezbestekoa baino % 3 handiagoa, eta 30 urte baino gutxiagoko kolektiboaren ordainsaria batezbestekoa baino % 34 txikiagoa da.

Bestalde, CAF Taldean lan egiten duten emakume guztien batez besteko ordainsaria 34.678,25 €-koa da, eta gizonezkoena baino % 1 txikiagoa. Taldean generoaren arabera ezberdintasunak eragiten dituena antzintatasunaren faktorea dela identifikatzen da.

Soldata mailako arraila generoaren, talde profesionalen eta antzinasunaren arabera - CAF Taldea

	Soldata mailako arraila generoaren arabera ¹²	Antzinasunarekin lotutako aldea ¹³
Enpleguak	% 15	% 27
Langileak	% 23	% 28
Orokorra	% 1	% 29

Soldata mailako arraila generoaren, talde profesionalen eta antzinasunaren arabera - Europa

	Soldata mailako arraila generoaren arabera	Antzinasunarekin lotutako aldea
Enpleguak	% 15	% 28
Langileak	% 12	% 33
Orokorra	(% 1)	% 31

Datuak adin-tartean arabera aztertzen baditugu, 50 urte baino gehiagokoen tartean bakarrik da emakumeen kolektiboaren ordainsaria % 6 txikiagoa. Aldiz, 30 urte baino gutxiagokoen segmentuan, eta 30 eta 50 urte artekoenetan, aldea positiboa da emakumeen kolektiboaren alde: % 14koa eta % 1ekoa hurrenez hurren.

Soldata mailako arraila generoaren eta adinaren arabera

30 baino gutxiago	(% 14)
30 eta 50 urte artean	(% 1)
50 urte baino gehiago	% 6
Guztira	% 1

Soldata arloko arrailarekin lotutako portaera hori kolektibo eta geografia ugarietako generoaren arabera banaketan dagoen asimetriaren mende dago.

Edonola ere, indarrean dauden hitzarmen kolektiboek eta CAF Taldeko sozietateetan aplikagarriak diren ordainsariekin lotutako arauak soldata-baldintzak finkatzeko garaian tratamendu ekitatiboa egitea bermatzen dute, generoa aintzat hartu gabe.

Sozietate nagusiko kontseilarekin lotutako ordainsarien tratamendua kotizatutako enpresa gisa aplikagarriak diren gardentasun-irizpideen arabera egiten da. Horrekin lotuta, kontseilarien kolektiborako baldintzen banakako banakapena eta xehetasuna helburu horretarako prestatzen den Kontseilarien Ordainsarien gaineko Urteko Txostenean dago islatuta eta indarrean dagoen araudiaren arabera argitaratzen da. Bestalde, aldi horretako zuzendaritza exekutiboaren ordainsariei dagokienez, aipatutako kolektiboan emakumezkoak ez dagoenez, ez da generoaren arabera batez besteko datuaren bereizketarik egin beharrik.



6. Taldeak Espainian, Erresuma Batuan, Polonian, Estatu Batuetan, Mexikon eta Brasilen duen presentzia langile guztien % 90ekoa da.

7. Enplegatuen talde profesionalak unibertsitateko tituludunak, tarteko arduradunak eta administrazioako langileak biltzen ditu.

8. Kontratu-tipologiaren arabera batezbestekoa kalkulatzeko, aldi-amaierako banaketa hartu da erreferentziatzat, eta gero ekitaldiko batez besteko plantillaren arabera datua aplikatuta estrapolatu da. Ez dago jasota lanaldi partzialeko kontratuen batezbestekoa; izan ere, Taldeko plantilla barruan ez du ordezkaritza adierazgaririk.

9. Aipamen espezifikoa egin zaien kontseilariak eta goi mailako zuzendariak salbuetsita.

10. Taldeko jarduera guztien gutxienez % 98 biltzen dituzten eta eskuragarri dauden lanaldi osoko urteko kontzeptu finko guztiak hartu dira kontuan, Solaris Bus & Coach-en eta haren filialen eguneratutako ordainsariak jasota. Bihurketa egiteko, aldi horretako batez besteko kanbio-tasa hartu da kontuan.

11. (Batez besteko ordainsaria - Taldeko batez besteko ordainsaria) / Batez besteko ordainsaria.

12. (Taldeko gizonezkoen batez besteko ordainsaria - Taldeko emakumezkoen batez besteko ordainsaria) / Taldeko gizonezkoen batez besteko ordainsaria.

13. (Taldeko gizonezkoen batez besteko antzinasuna - Taldeko emakumezkoen batez besteko antzinasuna) / Taldeko gizonezkoen batez besteko antzinasuna.

GIZA BALIABIDEAK



Kalitatezko enplegua sortzeak, bestalde, lanaren antolaketa herrialde bakoitzeko legeriaren, langileen estatutuen eta hitzarmen kolektiboen arabera egitea eskatzen du. Hala, Taldeko sozietate bakoitzak zehazten ditu besteak beste honako gaiekin lotutako alderdiak: lanaldia, atsedeen-denborak, egutegia, oporrak, baimenak eta eszedentziak. Hala, hori guztia Taldean aplikagarria den eta zehaztuta dauden lan-harremanen arloko politikan jasotzen da. Gainera, sozietate bakoitzak finkatzen ditu kontziliazioa erraztera bideratutako neurriak eta haietako batzuk lanaldia arautzearekin lotuta daude. Horren jarraipena, oro har, sartzeko eta irteteko ordua erregistratuta egiten da.

Absentismo-tasa da pertsonen lotuta erakundeetan kontuan hartzen den ohiko adierazle bat. Adierazle horrek galdutako orduak neurtzen ditu ordu teorikoekin alderatuta. Aurten, maila korporatiboan, tasa hori % 4koa¹⁴ izan da.

Elkarrizketa soziala

Elkarrizketa sozialaren antolaketarekin lotuta, nabarmendu beharrekoa da haien interes eta aurreikuspenak ezagutzeko enpresaren, sindikatuen eta langileen artean izandako etengabeko komunikazioa. Horrek guztiak guztiontzako onuragarriak diren akordioak lortzea ahalbidetu beharko luke. Talde baitan langileei informazioa emateko, kontsultak egiteko eta negoziatzeko erabiltzen diren prozedurak ugariak dira eta horrek bide egokienak moldatzeko malgutasun handiagoa eskaintzen du eremu geografiko eta legezko araudi bakoitzeko ohitura eta erabilerak aintzat hartuta.

Enpresa nagusiko eta Taldeko jardueretako Estatu mailako filialetako enplegatu guztiak daude enpresako edo sektore

mailako hitzarmen kolektiboen mende eta horiek guztiak, oro har, langile guztien kasuan aplikatzen dira. Nazioartean, gai ugariarekin lotuta eta geografia askotan (Aljer, Brasil, Txile, Mexiko, Zeelanda Berria, Polonia...) garatzen diren negoziazio kolektiboak (ordainsariak, lanaldia eta laneko denbora) azpimarratu behar dira. Horiek guztiek CAF Taldeko langileen % 85 biltzen dute.

Prestakuntza

Prestakuntza-prozesua oinarrizko elementua da pertsonak kudeatzeko jardueretan eta agerian geratzen da sozietate nagusian zein jarduera nagusiei lotutako Estatu eta nazioarteko filial guztietan¹⁵.

Prestakuntza-plan eragingarria eta eraginkorra bermatzeko asmoz, prozesu horren baitan hiru jarduera-bloke nagusi zehaztu dira. Adierazle batzuen bidez, aldizka monitorizatzen dira. Hasierako fasean, prestakuntza-beharren inguruko diagnostikoa egiten da funtzio bakoitzaren ikuspegi bertikala zein horizontala barneratuz prestakuntzarekin lotutako zeharkako gaietan (laneko segurtasuna eta osasuna, produktuaren segurtasuna, araudia betetzea eta abar). Prestakuntza-plana onartu eta jakinarazi ondoren, exekuzioa eta ebaluazioa hiru mailatan hasiko da (asebetetzea, eragingarritasuna eta urteko balantzea) jardueraren lehentasunekiko lerrokatzea eta eragingarritasuna sendotzeko.

2018. urtearen amaieran, prestakuntza-prozesuaren eragingarritasuneko eta jardueraren adierazleek zifra positiboak dituzte. Talde mailan, prestakuntzako 196.000 ordu baino gehiago jaso dira enplegatuen eta langileen kolektiboen artean

modu baliokidean banatuta. Pertsona bakoitzak, batez beste, urtero prestakuntzako 21 ordu jasotzen ditu eta emakumeen kolektiborako kopuru hori 23 ordukoa da.

Aukera-berdintasuna eta aniztasuna

CAFeko Jokabide Kodeak, Erantzukizun Sozial Korporatiboko Politikak eta Aniztasuneko eta Kontseilariak Hautatzeko Politikak zehazten duten moduan, CAFek pertsonetako duen konpromisoaren oinarrietako bat da aniztasunaren errespetua eta gizon eta emakumeen tratua eta aukera-berdintasuneko eskubidea. Horretarako, Taldeak bereizkeria mota oro, izan zuzena edo zeharkakoa, ez egotea sustatzen du modu aktiboan eta, bereziki, sexu-bereizkeriarekin lotuta; era berean, gizonen eta emakumeen arteko berdintasun-printzipioa lan-esparruan defendatzen eta eraginkortasunez aplikatzen dela bultzatzen du, eta lan- eta familia-bizitza uztartzearen alde egiten duten neurriak ezartzean aurrera egiten du.

Horrekin lotuta, CAF SAREN hitzarmen kolektiboak (Beasaingo, Irungo eta Madrilgo zentroetarako) emakumei lan-mundurako sarbidea errazteko nahia adierazten du, baita harremanean berdintasun-printzipioaren aplikazio eraginkorra, eta gizonen eta emakumeen arteko lanaren baldintzetan diskriminaziorik eza lortzekoa ere.

2018an, CAF Taldean sartutako emakumeen ehunekoa sarrera guztien % 17koa izan da. Azkenik, nabarmendu beharrezkoa da Taldean izandako sarrera horiek Taldean 2017an enplegatutako guztizko emakumeen kopurua gaintzen lagundu dutela eta horren arabera adierazgarritasuna % 14koa dela.

Taldea konprometitua dago barneko estrategia eta politiken bidez berdintasuneko aukerak sustatzearekin eta langileek beren potentziala garatzeko aukera berberak izango dituztela bermatzearekin. Ondorioz, dagozkion neurriak eta erabakiak hartuko ditu sexuagatiko bereizkeria den edo sortzen duen edozein jarduketara gertatzen bada.

Konpromiso horien eta haien ekimenen kontrol integrala egin ahal izateko, Taldeko sozietate guztiek betetzen dute berdintasun-planen¹⁶ garapenarekin lotutako legezko araudia. Era berean, hainbat kudeaketa-mekanismo eratu da: sexu-jazarpeneko edo sexu-arrazoiengatiko jazarpeneko kasuen arreean jarduteko protokoloa eta langileen eta enpresaren ordezkariak biltzen dituzten berdintasuneko batzordeak, esate baterako. Sozietate nagusiaren barruan, haren neurria dela eta, aipatu beharrezkoa da berdintasun-planak egiteaz, gauzatzeaz eta jarraipena egiteaz arduratzen den berdintasuneko batzorde

bat dagoela. Laneko eta familiako bizitza kontziliatzen laguntzen duten neurri eta ekintza posibleak aztertzen ditu. Gaur egun, 2022. urtera arte indarrean egongo den eta Taldearen etengabeko hobekuntza lortzearen alde ezarrita duen helburua erakusten duen hurrengo berdintasun-plana prestatzen ari da.

CAF Taldean aplikatzen diren aukera-berdintasuneko eta bereizkeriarik ezeko printzipioak Jokabide Kodean daude jasota. Esparru horren baitan, 2018an ez da detektatu CAF Taldean diskriminazioko kasurik.

Aniztasuna bultzatu ahal izateko, CAFek irisgarritasun unibertsala errespetatzen du lan-inguruneak zein fabrikatutako produktuek giza aniztasuna errespetatzea eta seguruak, osasungarriak, funtzionalak, ulergarriak eta estetikoak izatea ahalbidetzen duten irizpideak aintzat hartuta.

CAFeko ingurune fisikoetako irisgarritasuna bultzatzeko, eraikin industrialetan eta zerbitzuetan egiten den edozein inbertsio berri zein zerbitzu orokorrekin lotutako instalazio eta hornikuntza guztietan egindako egokitzapen edo moldaketa guztiak tokiko irisgarritasuneko estandarren eta araudiaren arabera egiten direla bermatzen da.

Produktuen eta zerbitzuen irisgarritasunari dagokionez, CAFek, diseinu fasetik hasita, horietara irisgarritasuna izatea lehenesten du biztanleria osoarentzako erabilera unibertsala bermatu ahal izateko. Diseinuen gaitasun ezberdinetako pertsonentzat erabilgarriak izan behar dute, aldaketa edo egokitzapen berezirik gabeak.

CAFek fabrikatutako produktu guztiak lizitazioeko herrialde bakoitzeko araudian jasotako irisgarritasuneko eskakizunak zein erreferentziatzko Europako araudiak xedatutako baldintzak betetzeko (eta kasuren batean, gaintzeko) diseinatzen dira.


CAFek fabrikatutako tren arloko material gurgildunaren kasuan, mugigarritasun mugatuko pertsonentzat Europar Batasunak 2014an kaleratutako Interoperabilitateko eta Irisgarritasuneko Zehaztapen Teknikoan jasotako eskakizunei erantzuten zaie. Hiriko autobusekin lotuta, motordun ibilgailuak homologatzeko esparrua sortzen duen 2007/46 Direktibako IV. eranskinean jasotako zehaztapenen arabera egiten dira eraikitze-lanak. Aipatutako araua duela gutxi aldatu du UE 2017/2400 Araudiak. Hornikuntza horiek M2 edo M kategoriako ibilgailuak homologatzearekin lotutako xedapen uniformearen inguruko Nazio Batuen Europarako Batzorde Ekonomikoak (CEPE) onartutako 107. Araudiak xedatutako eskakizunak biltzen

14. Absentismo-tasa hori Taldeko plantillaren % 82ari dagokio, eta laneko istripuari edo gaixotasunari lotutako galdutako orduak hartzen ditu kontuan.

15. Jarduera nagusiei lotutako Estatuko eta nazioarteko filial guztiek CAFeko plantilla osoaren % 84 biltzen dute.

16. Enpresen % 100ek araudian jasotako baldintzak bete eta hurrengo aldiaren garatu du.

GIZA BALIABIDEAK



dituzte eraikuntzako ezaugarri orokorreki dagokienez eta, zehatzago esanda, mugigarritasun mugatuko bidaiarien irisgarritasunarekin lotuta.

CAFek proiektu irisgarriak garatzen duen esperientzia zabalari esker, alderdi horrekin lotutako kalitate gorena eskain dezake soiltasuna bermatuz. Izan ere, edozein bidaiari, alde zurretiko esperientzia izan beharrik gabe, bere garraibideetan bere kabuz moldatzeko gai izango da. Ibilgailuek behar bezala seinalizatuta dituzte sarbideak eta mekanismoak edozein bidaiari erabili ahal izatea bermatzeko. Gainera, erraztasuna ere bermatuta dago, gaitasun fisikoek ez dezaten baldintzatu erabiltzailearen esperientzia.

Azkenik, nabarmendu beharrekoa da CAF Taldeak desgaitasuna duten pertsonen eskubideekin eta haien gizarteratze-eskubideekin lotuta herrialde bakoitzeko legeriak xedatutakoa betetzen duela. Hori guztia ziurtatutako desgaitasuna duten langileak zuzenean kontratatuta eta indarrean dagoen legerian jasotako neurri alternatiboak abian jarrita egiten da.

Langileen segurtasuna eta osasuna

CAFeko Zuzendaritzak onartutako Laneko Arriskuen Prebentzioarako politikak berariaz adierazten du indarrean dagoen legeria betetzea bermatuko duen prebentzio-sistema mantentzeko eta hobetzeko konpromiso irmoa duela eta bere gain hartzen duela langileak laneko arriskuetatik babestea.

Politika horrek prebentzioaren kudeaketa enpresako jardura eta erabaki guztietan txertatzen du; bai prozesu teknikoetan, bai lanaren antolaketan eta lan egiteko baldintzetan, eta hierarkiako maila guztietan txertatu nahi da: Zuzendaritza, arduradunak, langileak eta sindikatuak ordezkariek. Hala, aipatutako helburuak lortzeko beharrezkoak diren giza baliabideak eta baliabide materialak jarriko dira erabilgarri.

2018an argitaratu da lehen aldiz prebentzio- eta ingurumen-politika integratua, jardura nagusietan¹⁷ aplikagarri dena, eta gainerako filial garrantzitsuetan¹⁸ txertatutako neurri gehitu zaie. Bestalde,

Taldean sartu berria den sozietateak ere, Solaris Bus & Coach delakoak, lan-arrikuak prebenitzeko bere politika propioa du.

Istripurik ez izatea eta laneko segurtasun- eta osasun-baldintzak hobetzea lortzeko, aipatutako politika horrez gain, CAFek lan-arrikuak prebenitzeko Kudeaketa Sistema bat du ezarrita eta hura hedatzea sustatzen du. Sistema hori hainbat jardueraren garapena, ezarpena eta jarraipena egiteko moduan dago egituratuta. Jarduera horiek, multzoan hartuta, laneko istripuen, gaixotasun profesionalen eta kalte materialen prebentzioaren sistematika osatzen dute. Kudeaketa-sisteman daude ezarrita prebentzio-jarduerak garatzen dituzten sistemako kudeaketaren, prozeduren eta prozesuen oinarriak.

Lan-arrikuaren prebentzioaren arloan, Taldeak ebaluazioarako eta jarraipena egiteko ziurtagiriak eta mekanismoak ditu, Taldeak presentzia duen herrialde bakoitzean legez eska daitekeenetik haragokoak.

Ildo horretan, 2018an, Beasaingo eta Iruno lantegietan, Kudeaketa Sistemaren ziurtagiria berritzeko auditoria egin dute OHSAS 18001:2007 arauak ezarritako baldintzen arabera; baita arauko auditoria ere. Horrez gain, ziurtagiri hori bera mantentzeko auditoria egin dute Zaragozako lantegirako eta CAFen T&E eta CAF Singnalling filialetarako. Era berean, eta estandarren baldintzen arabera ezarritako kudeaketa-sistemaren barneko jarraipena egin ahal izateko, haietako bakoitzean barne-auditoria egin dira.

Laneko arrikuak prebenitzeko CAFen kudeaketa-sistema Ibilgailuak¹⁹ eta Autobusak fabrikatzen dituzten gainerako instalazioetara hedatzeari dagokionez, barneko auditoria egin dira horietan guztietan eta auditorietan aztertu da kudeaketa-sistema ezartzeko lanak zertan diren eta ekintzak eta helburuak finkatu dira instalazio bakoitzean; adibidez, Solaris Bus & Coach-en kudeaketa-sistemaren ziurtagiria, ISO45001:2018 arauaren arabera, 2020an lortzeko helburua.

Segurtasunaren eta osasunaren arloan ere abian da elkarrikketa soziala, langilea-enpresa batzorde formalen bidez kudeatuta.

CAFeko Ibilgailuak eta Autobusak jardueraren fabrikaziorako instalazio nagusiek eta CAFT&E, CAF, Signalling eta CAF Rail Services filialek laneko segurtasun- eta osasun-batzorde bat dute eta batzorde horretan hartzen dute parte zuzendaritzak, prebentzioko ordezkariak, prebentzio zerbitzuak eta, hala dagokionean, jardueraren arduradunek. Batzorde horiek maila operatibo batzuetako eta besteetako informazioa jaso eta lan-arriskuen prebentziorako planak onartzen dituzte eta langileek ere plan horiek zehazteko lanetan parte hartzen dute. Gainera, une bakoitzean dagozkion erabakiak hartzen ditu eta jarraipena egiten die proposatutako ekintzei, finkatutako helburuak betetzeko. Beste sozietate batzuetan kontsultarako eta langileek parte-hartzeko foroak dituzte eta alderdi interesatuekin komunikatzeko bide gisa balio dute. Horien bidez proposamenak eta intereseko gai garrantzitsuak jasotzen dira. Mekanismo horiek aukera ematen dute arreta berezia behar duten jardueretan ari diren pertsonen % 100 eta Taldeko langile guztien % 71 ordezkatzeko, laneko osasun eta segurtasunari lotuta.

Taldeko egoitza eta jarduera nagusietako laneko arriskuen prebentzioko planek zehazten dituzte prebentzio-jardueraren

plangintza eta lan-arriskuen prebentzio arloko urteko helburuak. Istripu-indizearen helburuei dagokienez, batez ere hiru adierazle neurtzen dira: maiztasun-indizea, larritasun-indizea eta maiztasun-indize absolutua. Beheko taulan daude jasota CAF taldearen bertako eta nazioarteko eragiketa nagusiei²⁰ dagozkien adierazleak eta identifikatutako gaixotasun profesionalen lotutako kasuen kopurua.

Laneko arriskuen prebentzioa zifratan	CAF Taldea
Maiztasun Indizea	20,40
Larritasun Indizea	0,42
Maiztasun Indize absolutua	78,69
Gaixotasun profesionalen tasa	10,28


Giza Baliabideekin lotutako alderdiei buruzko informazio gehiago nahi izanez gero, ikus CAF Taldeko webgunean eskuragarri dagoen "Erantzukizun Sozial Korporatiboko 2018ko txosteneko" 4. kapitulua: "Gure taldearen bikaintasuna".

17. Ibilgailuetako, Rail Servicesen eta MiiRAREN jarduerak.

18. CAFT&E, CAF Signalling eta CAF P&A filialak, adibidez.

19. CAF France, CAF USA, CAF México, Trenasa eta CAF UK.

20. CAF Taldeko guztizko plantillaren % 94ren adierazleak daude jasota. Aipatutako perimetroan lan egindako ordu kopurua 16.812.399koa izan da. Maiztasun-indizeak kalkulatzeko, lan egindako 1.000.000 ordu hartu dira kontuan; larritasun-indizea kalkulatzeko, lan egindako 1.000 ordu, eta gaixotasun profesionalen tasa kalkulatzeko, 10.000 langile. Gaur egungo plantillaren generoaren arabera banaketa kontuan hartuta, ez da beharrezkotzat jo irizpide horren arabera aipatutako indizeen banakako estatistikak mantentzea.



GIZA ESKUBIDEEKIKO ERRESPETUA

CAFek, bere jarduerak garatzen dituen lurralde guztietan indarrean dagoen antolamendu juridikoa zorrotz betetzeko konpromisoa bere gain hartzeaz gain, bere Jokabide Kodean eta Erantzukizun Sozial Korporatiboko Politikan jasotzen du oinarriko eskubideak, tratu-berdintasuneko printzipioak eta ez bereizkeriakoak zein Nazio Batuen Munduko Itunean eta Giza Eskubideen Adierazpen Unibertsalean jasotako gainerako printzipio guztiak modu zorrotzean errespetatuko direla bermatzen duten neurriak betetzeko bere konpromisoa.

CAF Taldeak bere jarduerak egiten dituen herrialde guztietan langileek elkartzeko askatasuna eta negoziazio kolektiboa izateko eskubideak izango dituztela bermatzeko beharrezkotzat jotako neurriak hartzen ditu. Era berean, haurren lana, bortxazko lana, derrigorrezko lana edo gazteei lan arriskutsuak ematea eragozteko beharrezko neurriak jartzen ditu abian bere lanetan zein atzeraka egindakoetan bere hornitzaileen artean. Hori guztia Gizarte Gaiekin lotutako gaiari aitapatutako Ecovadis-



ekin duen lankidetzari esker egiten du. Gainera, Estatu mailan zein nazioartean CAFeko jarduera nagusiarekin lotuta Jokabide Kodea betetzen dela ziurtatzeko gainbegiratze-lanak egiten dituzte. 2017an, Taldeak 2015eko Modern Slavery Act-en jasotako esklabotzaren eta pertsonen trafikoaren aurkako adierazpena kaleratu zuen.

Konpromiso horiek aintzat hartuta, betetzea zalantzan jar dezaketen arriskuak identifikatzen dira: (i) lanean tratu-berdintasuneko eta/edo bereizketako printzipioa haustea; (ii) bere zentroetan eta/edo hirugarren batzuen zentroetan elkartzeko eta negoziazio kolektiborako askatasunik ez izatea; (iii) haurren esplotazioa bere zentroetan eta/edo hirugarren batzuen zentroetan; (iv) nahitaezko lana bere zentroetan eta/edo hirugarren batzuen zentroetan; (v) herri indigenen eskubideen urraketa; (vi) jazarpen psikologikoa; (vii) ezintasuna duten pertsonen gutxiegiako integrazioa.

Arrisku horietatik eratorritako inpaktuek laneko segurtasunarekin eta giza eskubideen urraketaekin lotutako isunak ekar ditzakete eta, gainera, CAF markaren irudia edo erreputazioa kaltetu, urraketa horien berri komunikabideetan emanez gero. Lehen inpaktu horrek epe laburrera begira du isla, baina beste inpaktuek epe ertainera begirako eragina izaten dute horiek gauzatzea pixkanakagoa delako.

Arrisku horiek testuinguruaren arabera finkatuta, Taldeak giza eskubideen errespetuarekin lotutako gaiak lantzen eta gauzatzen ditu erantzukizun sozialeko ikuspegitik garapen iraunkorrari egiten dion ekarpena ahalik eta handiena izan dadin. Horretarako, erreferentziako ISO 26000:2012 arauan oinarritzen da.

Arau hori politika eta eskuliburu hauetan dago jasota: Erantzukizun Sozial Korporatiboaren Politika, Jokabide Kodea, Jazarpen Psikologikoa Prebenitzeko Protokoloa eta Delituak Prebenitzeko Eskuliburua. Dokumentu horiek ezartzen dituzte giza eskubideen errespetuarekin lotutako gaiak lantzeko beharrezkoak diren oinarriko jarduerak-printzipioak, prozedurak eta kontrolak.





Esparru hori osatzeko, irismen korporatiboa duten arriskuen kontrol- eta kudeaketa-sistema dago. Aurrez zehaztutako arriskuak txertatzen eta horiek kudeatzera modu eksklusiboan zuzendutako jardueren sekuentzia eskaintzen du. Prozesuak erreferentzia-esparruko arriskuen eta aukeren azterketa osatzeko eskakizuna betetzen du.

CAF Taldeak Taldeko plantilla osatzen duten pertsonen artean gai horren inguruan bere gain hartutako konpromisoen gaineko hedapeneko eta prestakuntzako jarduerak garatu ditu. Helburu horrekin jasotako prestakuntza-planean sartutako pertsonen % 91k garatu du. Era berena, CAF Taldeak bere harreman komertzialen profesionaltasuneko eta integritateko estandar gorenak mantentzeko konpromisoa hartu du bere gain. Zehatzago esanda, hornitzaileen ebaluazio-prozesuaren baitan dago jasota giza eskubideekin lotutako alderdien ebaluazioa. Hori guztia Gizarte Gaiei²¹ buruzko atalean dago jasota modu zehatzagoan.

Azkenik, nabarmendu beharrekoa da Laneko Arriskuen Prebentzio Sistemaren Jazarpen Psikologikoa Prebenitzeko Protokoloa dagoela jasota. Protokolo horren helburua laneko jazarpen psikologikoko egoerak zehaztea, egoera horiek prebenitu eta ekiditeko prebentzio-neurriak finkatzea eta, horiek gertatuz gero, enpresako langileek nola jardun behar duten jakin dezaten prozedurak finkatzea da. 2018an ez da Taldearen negozio-harremanen bidez edo zuzenean enplegatutako langileen artean giza eskubideen urraketaekin lotutako kasurik izapidetu.

Giza Eskubideekin lotutako alderdiei buruzko informazio gehiago nahi izanez gero, ikus CAF Taldeko webgunean eskuragarri dagoen "Erantzukizun Sozial Korporatiboko 2018ko txostena".

21. Ebaluazio horiek, batez ere, Ibilgailuen jarduerarekin lotutako hornitzaileei egiten zaizkie, hori baita CAF Taldearen jardura nagusia.



USTELKERIAREN ETA EROSKERIAREN AURKAKO BORROKA

CAF Taldeak bere jarduera garatzeko garaian, ondo daki kudeaketa gardena eta egokia ezinbesteko faktorea dela balioa sortzeko, ekonomia mailako eragingarritasuna hobetzeko eta akziodunen eta inbertsiogileen konfiantza indartzeko. Hori guztia "Gobernu Korporatibo Onaren" kontzeptuan oinarritutako Gobernu Korporatiboaren Sistema bidez ezartzen da.

Gobernu Korporatiboko Sistema horren oinarria honako hauekiko konpromisoa da: printzipio etikoak, jardunbide egokiak eta gardentasuna. Horrez gain, CAF Taldearen intereseko taldeentzako balio iraunkorra sortzea eta interes soziala defendatzea dira lanaren funtsak. Era berean, printzipio eta jardunbide egoki horiek CAF Taldeko Barne mailako Araudi Sistema osorako zabaltzea ahalbidetzen du.

Testuinguru horren baitan, ustelkeriaren eta eroskeriaren aurkako borroka Gobernu Onaren eta Erantzukizun Sozial Korporatiboaren arloko funtsezko helburuak dira, eta CAF Taldeak bere jarduerak garatzen dituen lurraldeetan indarrean dagoen antolamendu juridikoa zorrotz betetzen dela bermatzeko prebentziozko neurriak ezarri ditu. Neurri horietako batzuk dira Jokabide Kodea eta CAF Talderako Delituak Prebenitzeko Eskuliburu korporatiboa onartu eta ezarri izana.

2011. urtetik, CAF Taldearen Jokabide Kodeak ezartzen ditu Taldeko profesional guztien eta, bere jarduera profesionalaren baitan, Taldearekin harremana duen edo lankidetzan diharduen edozein elkarte edo pertsonaren kasuan aplikagarriak diren gobernu korporatiboko eta jokabide profesionaleko arau eta printzipio orokor guztiak. Gainera, lehenengo horren osagarri izan daitezkeen gai espezifikoan inguruko beste edozein jokabide-kodetarako oinarria da.

Jokabide Kodea eskuragarri dago CAF Taldearen webgunean (www.caf.net) eta CAF Taldeko Atariaren bidez langile guztiei zabaldu zaie.

Jokabide Kodea garatzearekin lotuta, delituak prebenitzeko programa ezarri eta CAF Taldeko Delituak Prebenitzeko Eskuliburuan jaso zen. CAF SAKo Administrazio Kontseiluak onartu zuen 2015eko apirilaren 29an (hasierako bertsioan) eta haren baitan dago jasota Jokabide Kodea haren funtsezko elementu gisa.

Bi dokumentu horiek CAFek filialak dituen herrialde bakoitzeko tokiko legedira egokitzen dira beharrak aintzat hartuta.

Eskuliburu horren, eta haren garapen eta eguneratzeen helburua enpresako prozedurak eta kontrolak nahikoa diren egiaztatzea eta horiek modu eragingarrian ezartzea da, CAF Taldearen jarduerekin eta haien ondorioekin lotuta delitu esanguratsuak egiteko arriskua ahal den neurrian prebenitzeko asmoz.

Helburu hori aintzat hartuta, besteak beste, CAF Taldeko legezko ordezkariak, profesionalek eta azken horren sozietateekin kontratuak hitzartzen dituzten hirugarren batzuek CAFeko Jokabide Kodeak ezartzen dituen printzipio orokorrak errespetatzeko betebeharra finkatu da.

Horrekin lotuta, CAFeko Jokabide Kodearen printzipio orokorrak derrigor bete beharreko jokabide-arauak eta estandar etikoak dira. Honako hauek zorrotz betetzearen ingurukoak dira: legeak, giza eskubideak, askatasun publikoak eta oinarritzko eskubideak, tratu-berdintasuneko eta ez-bereizkeriako printzipioak, haurren lan-esplotazioaren aurkako



babesa eta Giza Eskubideen inguruko Adierazpen Unibertsalean eta Giza Eskubideekin lotuta Nazio Batuen Munduko Itunean jasotako gainerako printzipioak, eta lanarekin, ingurumenarekin eta ustelkeriaren aurkako borrokarekin lotutakoak.

Era berean, CAF Taldeko Delituak Prebenitzeko Eskuliburua aldizka berrikusten da (zehatzago esanda, berrikusketak 2016an eta 2018an egin ziren) eta CAF SAko Administrazio Kontseiluak onartutako azken aldaketa 2018ko abenduaren 18koa da. Aipatutako Eskuliburuaren bertsio berri bat edo haren garapen bat onartzen denean, hedatzeko eta prestatzeko dagozkion neurriak hartzen dira.

Ustelkeriaren, eroskeriaren eta kapitala zuritzearen aurkako borrokari lotutako arrisku eta jarduerak

Delituak Prebenitzeko Eskuliburura prestatzeko asmoz, arrisku penalen azterketa prestatu zen eta, hari esker, pertsona juridikoek egin ditzaketen delituen katalogo osotik, "delitu nabarmenak" deitzen zaienak mugatu ahal izan genituen. CAF Taldearen jardueraren helburuarekin nolabait erlaziona ditzakegunak dira eta, horrenbestez, delituak egitea prebenitzeko ikuspegiatik arreta handiena eskatzen duten jarduerak ezartzen dituztenak.

Ustelkeriaren eta eroskeriaren aurkako borrokari lotuta daude honako hauek: (i) partikularren arteko ustelkeria-delituak, (ii) eroskeria-delituak eta (iii) ustelkeria-delituak nazioarteko transakzioetan. CAF Talderako esanguratsuak diren delitu-katalogoan, era berean, sartuta dago kapital-zuriketa.

Aipatu ditugun eraginak direla eta, arreta berezia eskatzen duten CAF Taldearen jarduerak hauek dira: (i) lehiaketa publikoetako lizitazioak, (ii) kontratu publiko eta pribatuaren exekuzioa, eta (iii) proiektu integralak. Dena den, Delituak Prebenitzeko CAF Taldeko Eskuliburuak eta, dagokionean haren garapenek, arrisku-jarduera horietako bakoitzaren eta horiek kudeatzeko moduaren inguruko azterketa zehatzagoa eskaintzen dute.

Bestalde, 2018ko ekitaldian, CAF Taldeak ez die ekarpen esanguratsurik egin irabazi-asmorik gabeko erakundeei eta fundazioei.

Ustelkeriaren, eroskeriaren eta kapitala zuritzearen aurkako borrokari lotutako arrisku espezifikoaren kudeaketa

CAF Taldeko Delituak Prebenitzeko Eskuliburuaren identifikatutako arriskuen kudeaketa espezifiko honela egiten da: (i) jarduera-politika zehatzak aplikatuta, (ii) Eskuliburuaren eragina jasango duten CAF Taldeko pertsona guztiak kontzientziatuta prestakuntzako eta hedapeneko jardueren bidez, (iii) Jokabide Kodea edo aipatutako Eskuliburua hausten duten jokabideak detektatzea ahalbidetuko lukeen salaketan bidea kudeatuta, eta (iv) Eskuliburuaren ezarpena CAF Taldeko



filialetara egokituta Taldeko sozietate guztietan aplikagarria izango dela bermatzeko.

Betetze Batzordea edo Unitatea zaintzarako eta kontrolerako ahalmenak dituen CAF Taldeko organoa da, eta Eskuliburuaren bidez ezarritako delituen prebentzio-eredua gainbegiratzeaz arduratzen da.

CAF Taldeko Delituak Prebenitzeko Eskuliburuaren arabera, Betetze Unitateak edo Batzordeak ordezkari bat izendatu ahal izango du eta Batzorde edo Unitate horren mende egongo da bere funtzioei dagokienez indarrean dagoen tokiko legeriak hala eskatzen duelako edo filial edo sukurtsalaren neurri edo ezaugarriak direla eta gomendagarria den jurisdikzioetan dauden CAF Taldeko filial edo sukurtsaletan.

Jarduera-politika zehatzak

Delituak Prebenitzeko CAF Taldeko Eskuliburuak eta haren garapenek modu espezifikoan jasotzen dituzte Taldeak garatzen dituen arrisku-jarduerak egin daitezkeen delituzko jokabideekin lotuta eta, delituak egitea ekiditeko errespetatu behar diren jarduera-politika jakin batzuk eslelituta.

Jarduera bat "arriskutsutzat" jotzeak ez du esan nahi legez kontrakoa edo delituzkoa denik, baizik eta beharrezko neurriak hartu ezean, inplikazio penalak eragin ditzaketen egoera sor daitezkeela.

Bestalde, CAF Taldeak finkatutako protokoloak edo jarraitu beharreko prozedurak dira jarduera-politikak, arrisku-jardueretan delituzko portaerak saihesteko helburua dutenak.

USTELKERIAREN ETA EROSKERIAREN AURKAKO BORROKA

Arrisku horietatik eratorritako inpaktuak araudia ez betetzearen baliokide dira eta horiek prozedura judizialak eragin ditzake. Horiek, aldi berean, aurretik zehaztutako delituekin lotutako zigor larriagoak eta isunak ekar ditzakete, eta CAF markaren irudia edo erreputazioa kaltetzea eragin. Aipatutako inpaktuek zuzeneko isla dute enpresaren jardueran epe ertainera-luzera begira.

Delituak Prebenitzeko Eskuliburuaren prestakuntza eta hedapena

Langileek etengabeko sarbidea dute Delituak Prebenitzeko Eskuliburura CAFeko Atariaren bidez. Horrez gain, Eskuliburuaren edozein aldaketa onartu ostean argitaratutako bertsio berriak espresuki eta berehala jakinarazi ahal izango zaizkio.

Prestakuntza-jarduerekin lotuta, Delituak Prebenitzeko Eskuliburua aplikatzera, hedatzera eta sentsibilizatzen zuzendutako jarduerekin aurrera jarraitu dute 2018an. 2016an jarduera horiek hasi zituzten CAF Taldeko langileei zuzenduta dago.

Dokumentua prestatzeko garaian, gai horrekin lotutako prestakuntza-planean sartutako pertsonen % 93k zuen prestakuntza amaituta enpresa nagusia eta filial nazionalak kontuan hartzen baditugu. 2018an nabarmen egin dugu aurrera nazioartean, eta kontsolidazio-perimetroko % 98an jarri dira prestakuntza-programak abian. Gai horrekin lotutako prestakuntza jaso dute 3.800 lagunek; hau da, aplikagarria den kolektiboko % 91k. Uneotan, programa lantzen ari dira 687



pertsona. Era berean, langile berriak trebatzeko sistematika mantendu da eta programa hori langile berrientzako harrera-planetan txertatu da. Eguneratuta daude prestakuntzako materialak.

Era berean, CAF Taldeko negozioko bazkideen % 100ek dakite, lan egiten duen eskualde guztietan, CAFeko Jokabide Kodeko printzipio orokorrak indarrean daudela eta derrigor bete beharrekoak direla.

Salaketetarako bidea

Delituak Prebenitzeko Eskuliburuak salaketen berri emateko salaketetarako bide bakarra finkatzen du. Betetze Batzordeak edo Unitateak gainbegiratzen du kanal hori. Organo horrek aldizka jasotako salaketak aztertzen ditu eta, egoki bada, salaketa bakoitzaren egoera zehatzen arabera dagozkion ekintzak bideratzen ditu. Salaketak arreata handiagoa behar duela uste izanez gero, Betetze Batzordeak edo Unitateak dokumentazioa dagokion sailera bidal dezake, harekin batera, gertakizunaren balorazioa egiteko eta hartu beharreko neurriak zehazteko.

Betetze Batzordeak edo Unitateak Administrazio Kontseiluari, Auditoria Batzordeari edo Zuzendaritza Nagusiari ematen dio salaketen eta, oro har, Delituak Prebenitzeko Eskuliburuaren eta Jokabide Kodean detektatutako arau-hauste guztien berri, detektatutako ustezko arau-hauste horien gorabeheren eta izaeraren arabera.

Jasotako salaketa guztietatik erregistro egokia egiten da, bidaltzailearen nahiz edukiaren konfidentzialtasuna bermatzeko.

Eskuliburuak, bestalde, tokiko legeriak hala eskatzen duen jurisdikzioetan salaketak jasotzeko beste baliabide edo bide batzuk egokitzeko aukera aurrez ikusten du.

CAF Taldeko Delituak Prebenitzeko Eskuliburua filialetan egokitzea

CAF Taldeko Delituak Prebenitzeko Eskuliburua loteslea da Taldeko nazioarteko eta Estatu mailako filial guztietarako. Horrekin lotuta, nazioarteko filialen kasuan aplikagarria den antolamendu juridikoko berezitasunak eta eskakizunak moldatu behar dira. Horren guztiaren ondorioz, eta lehen aipatutako horren arabera, atzerriko filialen kasuan oinarritzko egokitzapena egiten da kasu guztietan, eta egokitzapen zehatza identifikatutako beharren arabera.

CAF Taldearen nazioarteko dimentsionamendua, 2018ko abenduaren 31n, honako hau zen: atzerriko 61 filial bost kontinentetako 33 herrialdetan.

Delituak Prebenitzeko Eskuliburuaren oinarritzko egokitzapena 2017ko ekitaldian osatu zen guztiz garai hartan CAF Taldea

osetzen zuten filial guztietarako eta honako hauek jaso zituen: (i) CAF Taldeko Delituak Prebenitzeko Eskuliburuarekin lotutako formalitate juridikoak, (ii) Betetze Batzordea edo Unitatea onartzea eta (iii) prestakuntza eta informazioa gobernu-organoei. Hemendik aurrera, oinarriko egokitzapen hori modu sistematikoan egingo da filial berria sortzeko garaian zein integrazio-planaren baitan lehendik zegoen sozietate bat CAF Taldera gehitzen denean.

Bestalde, egokitzapen espezifikoak Delituak Prebenitzeko Eskuliburuari gehitutako eranskinaren bidez zein Betetzearekin lotutako azpiprograma garatuta egingo da. Dagokion herrialdeko lege mailako araudiaren mende egongo da neurri handi batean. Zehatzago esanda, 2018ko ekitaldian sortu da CAF Taldeko Delituak Prebenitzeko Eskuliburuko 5 eranskin osagarrietako azkena (beste hainbat herrialdetan). Horien bidez egokitu da Jokabide Kodea beharrezko gaitetan eta, aldi berean, dagokion antolamendu juridikoaren arabera esanguratsuak diren delituak identifikatu eta horren ondoriozko jarduerak politikak egokitu dira.

Era berean, tokiko legediak xedatutakoa betetz, 4 herrialdetan zigor arloko betetzearekin lotutako azpiprogramak jarri dira abian, eta hurrengo ekitaldian osatuko direla aurrez ikusi da.

Ustelkeriaren eta eroskeriaren aurkako borrokarekin lotutako alderdiei buruzko informazio gehiago dago eskuragarri CAF Taldearen webguneko "Erantzukizun Sozial Korporatiboaren 2018ko Txostena" agiriko "Gobernu Korporatibo Oneko" 2. kapituluan.



GIZARTE GAIAK

CAF Taldeak erantzukizun sozial korporatiboko printzipioak bultzatzen ditu bere Taldean txertatuta dauden sozietateetan eta jardueretan. Horrekin lotuta, bere misioaren garapena inguruko komunitatearen eta interes-talde ugarien interesekin uztartzen du epe luzera begira modu jarraituan.

Konpromiso hori hainbat bidetatik bultzatzen du: (i) lan egiten duen komunitateetan eta jardueri dagokien ingurunean bizi-kalitatea hobetzera bideratutako ekimenak garatzea, (ii) balio-katean praktika arduratsuak sustatzea eta hornitzaileak hautatzeko prozesuen ezaugarri lehiakortasuna eta kalitatearen bilaketa izatea, (iii) bezeroak une bakoitzean dituen beharretara ondoen egokitzen diren proiektuak, produktuak eta zerbitzuak eskaintzea eta horietan kalitate onena eta segurtasuna eskaintzea, (iv) konfiantza sortzea eta bertako eta nazioarteko merkatuan balioa banatzea arduratsu jokatzuz, batez ere zerga-arloan, fede onean, leialtasunean eta gardentasunean oinarrituta lan egiten duten langile konprometituekin.

Hemen behean azalduko ditugu xehetasunez gai sozialekin lotutako arriskuak, arlo bakoitzari lotuta. Hala ere, Taldeak alderdi sozialak erantzukizun sozialaren ikuspegitik jorratzen eta gauzatzen ditu kasu guztietan, garapen iraunkorrari ahalik eta ekarpen handiena egiteko. Horretarako, ISO 26000:2012 erreferentzia-arauan oinarritzen da.

Erantzukizun sozialeko esparru hau Erantzukizun Sozial Korporatiboaren Politikak gauzatzen du. Politika horretan daude ezarrita, hain zuzen, jarduteko printzipioak, interes taldeekin hartutako konpromisoak eta jarraipena egiteko metodoak eta sistemak.

Esparru horren osagarri, arriskuak kontrolatzeko eta kudeatzeko sistema bat dago, korporazio mailakoa, eta hor daude jasota aurrez identifikatutako arriskuak eta soil-soilik arriskuak kudeatzera bideratutako jardueren sekuentzia ere eskaintzen du. Prozesu horrek betetzen du erreferentziako esparruaren arriskuen eta aukeren analisia egitearen betebeharra.

Enpresak garapen iraunkorrari lotuta hartutako konpromisoak

CAF Taldeak lan egiten dituen jardueren ekarpena egiten diote lanean aritzen diren komunitateei eta hango ongizateari. Hobekuntza horietako batzuk CAFen jardueren berezkoak dituzte; adibidez, garraio-sare iraunkorretan egiten diren inbertsioak eta beste batzuk lankidetzarako eta parte-hartzeko ekimenei lotuta, lau eremutan: ingurune ekonomikoak, ezagutza sortzea, hezkuntzako eta prestakuntzako erakundeekin lankidetzara eta alderdi sozial zein kulturalak.

Konpromiso horiei lotuta, jarduera garatzen duen ingurune sozialak, ekonomikoak, kulturalak eta linguistikoak errespetatzeaz gain, arrisku hauek identifikatu dira: (i) tokiko

komunitateetan bere jardueren eragin negatiboa; (ii) komunitate ugarietako dagokienez, CAF Taldearen helburu sozialak ez daude lerrokatuta; (iii) harreman iraunkorrek eta tokiko komunitateetan mantentzeko helburua duten harremanak ezartzeko zailtasuna; (iv) lankidetzara ez-eragingarria tokiko erakundeekin eta administrazio publikoekin; (v) errespeturik eza gizarte, ekonomia, kultura eta hizkuntza arloko inguruneekin.

Tokiko ekonomiarekiko konpromisoa hartzen du bere gain oinarritzeko bi alderditan (baina ez dira bakarrik). Haietako lehenengoa jarduerak garatzen dituen tokian kalitatezko enplegua sortzea da. Enpleguaren kalitatea aipatzen dugunean, baldintza orokor egokiak eta enplegua egonkor izateko helburuak ari gara. Horren erakusgarri da CAF Taldeko enplegu finkoaren ehunekoa % 89tik gorakoa dela. Ildo horretan, CAF Taldeak bermatu egiten du gizonen eta emakumeen hasierako soldaten baldintza-berdintasuna, Taldearen sozietatean indarrean diren negoziazio kolektiboaren bidez.

Bestalde, aipagarria da, CAFek sustatu egiten duela jarduerak garatzen dituen eremu geografikoetan langileak kontratatzea eta horren alde egiten duela. 2018an, 10 langiletik 9 tokikoak²² izan dira.

Bigarrenak lan egiten duen tokietako ekonomian eragina izan dezaketen ekimenekin eta jarduera espezifikoekin du lotura. Hori dela eta, intentsitate eta irismen ezberdinarekin, enpresa-egituraren hazkundera bultzatzen lagundu nahi du. Azken ardatz horri lotuta, CAF Taldeak tokiko zein nazioarteko mailan hartzen du parte eta hala, ehun ekonomikoak sustatzen du, zuzenean nahiz zeharka.

Ekonomian eragiten diren zuzeneko inpaktuak Taldeak sortutako moneta-fluxuen ondorioz sortzen dira; adibidez, tokiko hornitzaileetan egiten den gastuari lotuta. 2018an, tokiko mailan egin den gastuaren ehunekoa % 64koa²³ izan da, eta horrek lagundu egin du tokiko hornitzaileetan enpleguari eusteko zeharkako ekarpena egiten.

Bestalde, zeharkako jarduerekin jarraituz, aipagarria da duela 10 urtetik gora abiarazitako eskualde mailako lankidetzara. Horren emaitza izan Goierri Valley delakoa sortzea. CAF ekimen horren enpresa gidaria eta zuzendaritzako kidea da. Beste intentsitate batekin eta irismen handiagoarekin jarraitzen du CAFek enpresa zein sektore mailan garrantzia duten ekonomia-eremuetan jardueretan parte hartzen; adibidez, hauekin: ADEGI, Gipuzkoako enpresaburuen elkarteak; Confebask; FEMS Metalaren Zaragozako Federazioa; CEOE; UITP Union Internationale des Transports Publics; Electric Vehicles Promotion Foundation eta UNIFE Europako Trenbide Industria.

Aurreko ekitaldietan bezala, CAF Taldeak bere lanen ingurunean ezagutza sortzeko lanean jarraitzen du. 2018an, hiru modalitatearen inguruan egitura daitezkeen hainbat ekimen izan



du abian: parte-hartzea ikerketa- edo teknologia-zentroetako zuzendaritza-organoetan edo organo gidarietan; epe luzerako lankidetzak unibertsitateekin eta ikerketa-zentroekin ezagutza garatzeko; eta parte-hartzea berrikuntzara zuzendutako erakunde publiko edo pribatuetan.

CAF teknologia-zentroekin lankidetzan aritzen da zuzendaritzako edo artezkaritzako organoetan parte hartuta. Zentro horien artean daude, besteak beste, hauek: CEIT – IK4, CiC Nanogune, Lortek-IK4 eta Tecnalia Research & Innovation Fundazioa.

Ezagutza garatzeko bidean lankide ditugun tokiko komunitateetako eragileei dagokienez, aipagarria da, bertakoei begira, CAFek CEIT teknologia-zentroarekin eta Tecnun Ingeniaritza Eskolarekin egiten duen lankidetzak eta Arrasateko Goi mailako Eskola Politeknikoarekin batera egiten dugun lana; honako jarduerak hauek egiten ditugu, hain zuzen: irakaskuntzako programak diseinatzea, eskolak ematen parte hartzea, proiektuak zehazten parte hartzea eta enpresako esperientziak diseinatzea. Nazioartekoei begira, Estatu Batuetan, adibidez, Boards of Cooperative Educational Services of New York delakoarekin aritzen da CAF lanean, profesionalak prestakuntzan eta gaitasunetan dituzten behar adakorrak identifikatzen eta garatzen. Bestalde, aipagarria da

Polonian Solaris Bus & Coach delakoak Krakoviako AGH University of Science and Technology delakoarekin garatutako doktoretza-tesien programa. Programa horren helburua zientzia-komunitatearen eta ingurune sozioekonomikoaren artean lankidetzarako baldintzak sortzea da. Horretarako, langileei doktoretza-tesiak egiteko aukera ematen zaie langileen, unibertsitatearen eta enpresaren artean hiru alderdien arteko akordioa sinatuta.

Azkenik, aipatu dugun moduan, CAFek berrikuntzara bideratutako erakunde pribatu edo publikoetan ere hartzen du parte. Horien artean daude, esate baterako, hauek: trenen sektorerako “European Railway Research Advisory Council” izeneko Europako plataforma teknologikoa edo Shift2Rail ekimena. Bertan, CAFek, kide sortzaile gisa, I+G arloko jarduerak garatzen eta irtenbideak bilatzen hartzen du parte tren arloko produktu berritzaileetan teknologia aurreratuak integratzeko lana bizkortuz. Era berean, CAF Innobasqueko zuzendaritza-batzordean sartuta dago, Tecnalia zentro teknologikoa zuzendutako “Fik” ekimenean (zahartzapenera eta aniztasun funtzionalera bideratuta dago) bazkide gisa hartzen du parte eta Bind 4.0 (Basque Industry 4.0) programan laguntzen du. Hidrogenoaren energiari dagokionez, Taldeak Aragoi Hidrogenoaren Teknologia berriak garatzeko Fundazioarekin eta Hydrogen Europe (NEW – IG) elkartearekin

22. Taldeko langileen kolektiboarekin lotuta eskuragarri dauden datuak biltzen ditu (tokikoa deitzen diogu herrialde berean kokatuta dagoenean).

23. Taldeko ezarpen esanguratsuetan egindako erosketen datuak daude jasota; CAFeko langileen % 85 biltzen dute. Autobusen jarduerarako irailan Taldean sartu izanetik jasotako datuak gehitu dira. Hornitzailea tokikotzat jotzen da herrialde berean kokatuta dagoenean.

GIZARTE GAIAK



egiten du lan. Azken hori energiaren eta garraioaren sektoreetan teknologia garbi hori merkatuan txertatzeko prozesua bizkortzeko lan egiten duen Europako industrian liderra da.

Era berean, etorkizuneko profesionalak trebatzearen aldeko apustua mantendu du eta, horretarako, lan egiten duen inguruneke gazteen enplegua bultzatzeko lankidetzahitzarmenak ditu ezarrita hezkuntza arloko erakundeekin eta elkarrekin. Unibertsitate eta lanbide-eskola nagusiekin akordio aktiboak ditu. 2018an egindako nazioarteko lana nabarmendu behar da. Izan ere, CAF Taldeak herrialde hauetan dituen egoitzetan graduatuentzako bekak bultzatu dituzte: Suedia, Finlandia, Holanda, Frantzia, Ingalaterra, Txile, Mexiko, Hungaria eta Arabia (besteak beste).

Azkenik, CAF Taldeak beste erakunde publiko eta/edo pribatu batzuekin batera egiten du lan kokatuta dagoen komunitateetan inpaktu positiboa izango duten gizarte, ezagutza eta kultura arloetako proiektuak babesteko.

Jarraian, 2018an CAFek modu aktiboan lan egin duen eta Estatu mailan zein nazioartean bere garapena lortzen lagundu duten erakunde nagusiak azaltzen dira: Goierrri Eskola Fundazioa (tokiko garapen soziala eta kulturala lortzeko pertsonen prestakuntza integrala oinarri duen hezkuntza-proiektua); Elhuyar Fundazioa (euskarazko kultura zientifikoa bultzatzeko CAF-Elhuyar saria banatzen du harekin batera); SuEskola Fundazioa (suteen prebentzioarekin eta suteak itzaltzearekin lotutako prestakuntzaz arduratzen da eta benetako suarekin egiten den teknologia berritzailea erabiltzen du); Green Dachshund Foundation (Solaris Bus&Coachek 2012an sortu zuen fundazio hori babesik gabe daudenei lagutzeko).

Gainera, CAFek babesleztako jarduerak egiten ditu (batez ere toki mailan) eta, horien artean, lan egiten duen jarduera sektoreekin lotutako ekimen eta azoken, kirol-jardueren

(lasterketa herrikoiak, txirrindularitza, xakea eta abar) eta kultura eta erakusketarako guneen sustapena azpimarratu behar dira.

Amaitzeko, jarduera horien artean, nabarmendu beharrekoa da Beasaingo eta Irungo lan-zentroetan euskararen erabilera bultzatzeko egindako lana. Horrekin lotuta, Bikain ziurtagiria lortu zuen zilarrezko kategorian. Ingurune profesionalean euskararen hizkuntza-kudeaketarekin lotuta erakutsitako kalitatearen ziurtagiria da aitorpen hori.

Hornikuntza-katearen kudeaketa-estrategian iraunkortasuna txertatzea

CAF Taldeak hornitzaile eta azpikontratista guztiei eskatzen die webgune korporatiboan (www.caf.net) argitaratuta dagoen CAFeko Jokabide Kodean zehaztutako printzipio etikoak betetzeko. Horietan daude jasota gizarte mailako konpromisoak, genero-berdintasunarekin lotutakoak eta ingurumenekoak²⁴. Gainera, Ibilgailuen jarduerak (negozio-zifrarri dagokionez esanguratsuen da), Erosketen Politika eta Hornitzaileen Jokabide Kodea²⁵ onartu ditu 2018an. Erantzukizun Sozial Korporatiboko Politikan eta Taldearen Jokabide Kodeak lehendik ezarritako konpromisoak gartzen dituzte.

Arlo horren inguruan, gizarte, genero-berdintasun eta ingurumen gaiekin lotutako erosketen politikaren inguruko arrisku hauek identifikatu dira: (i) hornitzaileek enpresako etika urratzea; (ii) hornitzaileek ez betetzea araudiak eta legeak; (iii) giza eskubideak babestea baztertzea (iv) ekintza usteletan (eroskeriak) parte hartzea.

Arrisku horietatik eratorritako inpaktuak direla eta, CAF markaren irudia edo erreputazioa kaltetzea, bezeroekin hitzartutako kontratuak ez betetzea/zigorak finkatzea eta hornitzaileak galtzea gerta daiteke. Bi inpaktu horiek zuzeneko eragina dute epe laburrera begira, baina inpaktu horiek eragina

izan dezakete epe ertainera begira haiek ordezkaturako lituzketen hornitzaileak bilatu beharra dela eta.

Hornitzaileek Jokabide Kodea betetzen dutela ebaluatu ahal izateko, ekitaldi honetan, CAF Taldeak nabarmen indartu du Erosketen Programa Arduratsua jarduera hauen bidez:

- Trenen industriako balio-kate osoan jardunbide iraunkorrak hedatzean oinarritutako Railsponsible izeneko sektore mailako ekimenarekiko atxikipena.
- Lankidetzak-akordioa Ecovadis enpresarekin (iraunkortasuneko ebaluazioetan espezializatuta dago).
- Prestakuntza Erantzukizun Sozial Korporatiboko eta Ingurumen Kudeaketako alderdietan. Prestakuntza hori erosketen prozesuan parte hartzen duten 36 lagunek jaso zuten, honako hauek barne: CAF SAko Kategoriako kudeatzaileek, erosleek eta hornitzaileen homologazio-taldeak.
- Ibilgailuetako eta MiiRAko jarduerak CAFeko Jokabide Kodearen betetze maila ebaluatzerako bideratutako kanpaina egin dute eta ingurumeneko inpaktu handiena duten materialen eta ekipoen hornitzaileei zein alderdi sozialei dagokienez arriskuan dauden herrialdeetan egin beharreko lanekin lotutakoei zuzendu zaie. Aipatutako negozioetako

erosketen % 46 biltzen duten hornitzaileei egindako ebaluazio horren ondorioz, gizarte edo ingurumen mailako inpaktu negatiboa duten hiru hornitzaile identifikatu dituzte eta horiek arintzeko neurriak abian jartzeko eskatu zaie.

Bikaintasuna bezeroarekiko eta erabiltzaileekiko harremanean

Bezeroa da CAFek garatzen dituen jarduera guztien gakoa. Horren helburua da haien behar eta aurreikuspenak modu iraunkor eta eragingarrian asebetetzea.

Nazioartekotzearen helburu estrategikoari erantzunez, azken urteotan, CAF bost kontinenteetara zabaldu da. Bere nazioarteko esperientziaren erakusgarri da 44 herrialdeetan 148 proiektu baino gehiagorekin pilotutako ibilbidea. Bezeroengandik gertu dagoenez, Taldeak produkzio eragingarriagoa garatu eta laguntza-zerbitzuen eta mantentze-lanen estaldura bikaina eskain dezake.

Esparru horren baitan daude identifikatuta produktuen kalitate eta segurtasun arloko politikarekin eta erabiltzaileen eta bezeroen erreklamazioekin lotutako arrisku hauek: (i) bezeroarekin hitzartutako kontratua ez betetzea eta bezeroak egin ditzakeen erreklamazioak eta (ii) bezeroa ez egotea gustura CAFen produktuarekin eta esperientziarekin.

24. Datuak 2018ko ekitaldian jarduera nagusietako Estatu mailako eta nazioarteko filialetan egindako erosketen % 66 adierazten du (material gurgilduna, tren-zerbitzuak, osagaiak, seinaleztapena, potentzia- eta trakzio-ekipoak eta ingeniari-tza eta autobusa). Autobusen jardueraren kasuan, irailean Taldera sartu osteko datuak gehitu dira.

25. Hornitzaileen zein azpikontratisten kasuan da aplikagarria.



GIZARTE GAIAK



Arrisku horietatik eratorritako inpaktuek bezeroekin hitzartutako proiektuekin lotutako erreklamazioak eta etorkizuneko proiektuetan bezeroekin lotuta kontratua deslotzea eragin dezakete. Inpaktu horiek zuzeneko eragina izango dute epe laburrera eta ertain-luzera begira (hurrenez hurren).

Produktuaren kalitatea eta segurtasuna

CAF Taldeko negozioek kalitate eta segurtasun arloko politika dute eta haien ardatz nagusia bezeroa da. Era berean, Kalitateko eta Segurtasuneko Kudeaketa Sistema egituratzen eta antolatzen duen oinarria da.

Ibilgailuen Negozioeko Kalitate eta Segurtasun Politikak (gainerako jardueren antz handia du) erakusten du CAFek bezeroekin eta, zeharka, erabiltzaileekin zer inplikazio duen, segurtasunaren kultura sustatzeko konpromisoaren bidez. Kultura hori gailentzen zaie trenbide arloko ondasun eta zerbitzuen gainerako alderdi guztiei. Horrekin batera, oinarrizko printzipioak dira, halaber, kontratuek, legeek eta arauk ezarritako eskakizunak betetzea; lehiaren eta pertsonaren prestakuntzaren garrantzia; eta gure ondasun eta zerbitzu guztien kalitatea eta segurtasuna zainduko dituen laneko giroa sustatzea. Era berean, segurtasunaren kudeaketa eragingarria lortzeko jarduerak modu erregularrean aplikatzen dira produktu eta zerbitzu guztietan, erakunde osoan eta proiektuaren bizitza-ziklo osoan: eskaintza-prozesua, produktuaren garapena eta fabrikazioa eta zerbitzuan jartzea, eta bermearen kontratu mailako aldiaren amaiera. Kontratatik eta hornitzaileak ere biltzen ditu horrek.

Eragiketan zehar segurtasun-arriskuak ezabatu egiten dira edo tren-estandarren arabera eta aplikagarri diren kontratuzko segurtasun-eskakizunen eta araudien arabera onargarria den maila batera murrizten dira. Azterketa horrek desbideratze posibleak prebenitzen eta Kalitate eta Segurtasunaren Kudeaketa Sistemak jardunbide egokiak ezartzen laguntzen du. Era berean, enpresako plan estrategikoarekiko koherenteak

diren eta gutxienez urtean behin berrikus daitezkeen helburuak ezartzen dira.

Bizitza-ziklo osoan bezeroaren aurreikuspeni erantzuna emateko eta aplikagarriak diren legezko eskakizunak betetzen direla bermatzeko, kalitatea eta segurtasuna kudeatzeko sistema propioa ezarri da eta CAF Taldeko produktu eta zerbitzu esanguratsuen kategoria guztietan egindako ebaluazioa jasotzen du.

Alde batetik, erakundearen eragingarritasunaren, eta produktu eta zerbitzuen kalitatearen jarraipena egitea ahalbidetzen du. Horri esker, lortu nahi den kalitatea lor daiteke kostu ezin hobean, eta bezeroek CAFen produktu eta zerbitzuetan duten asebetetzea eta konfiantza handitu. Taldearen instalazio ugarietako merkatu osoko teknologia modernoena dute eta produktzioa optimizatzeko teknika aurreratuenak erabiltzen dituzte arau hauek ezarritako estandarren arabera (Taldeko negozio batzuk horien arabera ziurtatuta daude gainera): ISO 9001:2015 eta ISO TS 22163 (IRIS v3).

Bestalde, CAFeko negozioetako Segurtasunaren Kudeaketa Sistemaren helburua da erakunde osoaren segurtasuna zaintzea proiektuaren bizitza erabilgarri osoan: lizitazio-prozesua, haren garapen eta fabrikazioa eta kontratu mailako berme-aldiaren amaiera (kontratatik eta hornitzaileak barne). CAFeko negozio ugarietako beren Segurtasuneko Kudeaketa Sistemaren arabera ziurtagiria dute. Segurtasunaren Kudeaketa Sistemaren ziurtagiri honek arriskuaren ebaluazio eta baloraziorako segurtasuneko metodo komuna hartzearekin lotutako (EU) 402/2013 eta 445/2011 arauen eta EN 50126 1:1999 segurtasun arloko erreferentziako arauaren ("Tren arloko aplikazioak. Fidagarritasuna, eskuragarritasuna, mantentzeko gaitasuna eta segurtasuna erakustea eta zehaztea (RAMS)") arabera eskatzen diren baldintza guztiak betetzen direla egiaztatzen du.

Bezeroaren asebetetzea

Bezeroaren asebetetzea da CAFen lehen mailako helburua eta erakunde osora hedatuta dago negozioen, prozesuen eta proiektuen bidez.

Prozesuen arabera gure kudeaketa-ereduak bezeroaren aurreikuspen eta beharrik asebetetzera bideratzen du erakundeak. Horren helburua da hura leial bihurtzea eta merkatuari eskaintutako gure balio-proposamena areagotzea eta eskarien zorroaren bidez erakustea.

Horretarako, Kalitatearen eta Segurtasunaren Kudeaketa Sistemaren barneratuta daude bezeroek kexak eta erreklamazioak egiteko prozedurak. Gainera, horiek konpontzeko eta haien jarraipena egiteko mekanismoak ere zehaztuta daude.

Bestalde, nabarmendu beharrekoak dira bezero potentzialekin egiten diren eta marketineko jardueretan zehaztuta dauden bilerak (azokak, bisitak eta abar). Gainera, asebetetze-inkestak banatzen dira CAFeko balio-eskaintza osatzen duten elementuen gainean bezeroak duen zuzeneko iritzia neurtzeko eta gure lehiakortasuna hobetzea ahalbidetuko luketen faktoreak identifikatzeko tresna gisa.

Zerga-informazioa

Zerga arloari dagokionez, eta Politika Fiskal Korporatiboan ikus daitekeen moduan, CAFen misioa da lan egiten duen lurralde bakoitzean indarrean dagoen zerga arloko araudia betetzen dela bermatzea, zerga arloko arriskuak ekidinez eta zerga arloko agintariekin harreman kooperatiboa bultzatuz.

CAFen azken helburua da konfiantza sortzea eta jarduera arduratsuen bidez Estatuko eta nazioarteko merkatuan balioa banatzea eta, bereziki, zerga arloari dagokionez. Horrek, aldi berean, estrategia korporatiboa diseinatzea eta erakunde baitan zerga-portaera irmoa bermatzea ahalbidetu beharko luke. Horren bidez, azken finean honako hauek lortu beharko genituzke: (i) interes-taldeak asebetetzea, (ii) zerga arloko administrazioekin elkarrekiko konfiantza-harremana mantentzea eta (iii) komunitateak hobetzen laguntzea zergen ordainketa bidez.

CAFen Politika Fiskalean daude jasota CAFen zerga arloko jarduera-printzipioak eta horien guztien oinarria osatzen dute hauek: Jokabide Kodea, Erantzukizun Sozial Korporatiboko Politika eta Arriskuen Kontrol eta Kudeaketako Politika Orokorra. Horiek bihurtu behar dute aplikagarria zaien erakunde eta pertsona guztien gidalerro.

Oro har, Auditoria Batzordeari eta, azken buruan Administrazio Kontseiluari dagokio CAF Talde osoak Zerga Politika betetzen dela bermatzea. Horretarako, barne-kontrolako mekanismoak ezartzea dago aurrez ikusita espresuki eta, gainera, Ekonomia eta Finantza arloko Sailak Auditoria Batzordeari informazio-fluxuak bideratzea eskatzen da, gero Kontseilura bidali ahal izateko.

Irabazien gaineko zergari dagokionez, aipatu beharrekoa da 2018ko ekitalditik Country by Country Report txostena ezarri dela CAF Taldeak lan egiten duen administrazio fiskalekin lotuta. Txosten horretan, presentzia duen jurisdikzioetako bakoitzeko finantza-egoerekin lotuta funtsezkoak diren elementuak azaltzen dira banakatuta eta, gainera, tokiko zerga arloko agintariei negozioaren jarduerarekin lotutako informazio esanguratsuari, irabaziei, ordaindutako zergei eta langileei buruzko ikusgarritasuna ematen zaie.

Jarraian, herrialde bakoitzean lortutako irabazien eta ordaindutako irabazien gaineko zergen inguruko informazio esanguratsua azaltzen da CAFek lan egiten duen kokapen nagusien arabera multzokatuta:

	Mila eurotan	
	Zerga aurreko emaitzak (1)	Irabazien gaineko zergekin lotutako ordainketak (kobrantzak) (2)
Espainia	17.534	1.880
Mendebaldeko Europa	1.138	2.379
Ekialdeko Europa	-6.582	630
Ekialde Ertaina	4.191	894
Afrika	297	13
Ipar Amerika	47.791	27.526
Hego Amerika	15.731	6.625
Asia eta Ozeania	475	407
Guztira	80.575	40.354

(1) Herrialde bakoitzeko zergen aurreko emaitzak, dibidenduak, barneko marjinak eta partaidetutako enpresen zuzkidurak (besteak beste) kentzearen kontsolidazio-doketa osagarriak barne.

(2) 2018ko ekitaldiko zergengatik ordainketak urteko kontu bateratuen efektibo kontsolidatuko fluxuen egoeratik lortuta.

Jasotako diru-laguntzei dagokienez, nabarmena da administrazio publikoek Taldearen jarduerari emandako babes eta, batez ere, Ikerketa eta Garapena eta berrikuntza jarduera lantzeko garaian Kudeaketa Txosteneko atalean jasota dagoen moduan. Atxikitako galera eta irabazien kontu bateratuko ustiapeneko diru-laguntzen zenbatekoa 4.495 mila eurokoa da 2018ko ekitaldian.

Gizarte gaiekin lotutako alderdiei buruzko informazio gehiago dago eskuragarri CAF Taldearen webguneko "Erantzukizun Sozial Korporatiboaren 2018ko Txostena" agiriko "Gure jardueraren balio soziala" izeneko 6. kapituluan.



FINANTZA ARLOKOA EZ DEN INFORMAZIO EGOERAREN EDUKIAK ETA GRI EDUKIAK BILTZEN DITUEN ERREFERENTZIA TAULA

	GRI	Or.
SARRERA		
Taldeko negozio-eredua	(1)	8 - 9
Taldeak aplikatzen dituen politiken deskribapena	103-2 Kapitulu bakoitzean zehaztutako Kudeaketa Ikuspegia (hemendik aurrera, "KI")	Ikus FEIE kapituluak
Taldearen jardueren lotutako gai horien inguruko arrisku nagusiak	102-15	Taldea bateratuko kudeaketa-txostena, "Arrisku eta zalantza nagusiak" (22 - 23), 30, 34, 42, 45, 48, 50, 51
INGURUMENENKO JARDUERA		
Enpresaren jardueren ingurumenean eta, dagokionean, osasunean eta segurtasunean dituzten egungo eraginak eta aurrez ikus daitezkeenak	(1)	30
Ingurumeneko ziurtagiria edo ebaluazio-prozedurak	307 GRIko 103-2 KI 102-11	31
Ingurumeneko arriskuak prebenitzera bideratutako baliabideak	(1)	30
Zuhurtzia-printzipioaren aplikazioa	102.11	30
Ingurumeneko arrisku-erantzaren eta bermeen zenbatekoa	307.1	30
Kutsadura		
Ingurumenean eragin larria duten CO2 igorpenak prebenitzeko, gutxitzeko edo konpontzeko neurriak	305 GRIko 103-2 KI	30 - 32
Edozein kutsadura atmosferikoko igorpenak prebenitzeko, gutxitzeko edo konpontzeko neurriak	305 GRIko 103-2 KI	30 - 32
Ekonomia zirkularra eta hondakinen prebentzioa eta kudeaketa		
Hondakinak prebenitzeko neurriak	306 GRIko 103-2 KI	33
Hondakinak birziklatzeko neurriak	306 GRIko 103-2 KI	33
Hondakinak berrerabiltzeko neurriak	GRI 306ko 103-2 KI	33
Hondakinak berreskuratzeko eta desagerrarazteko beste modu batzuk	306 GRIko 103-2 KI	33
Elikagaiak alferrik xahutzeari aurre egiteko ekintzak	(2)	(2)
Baliabideen erabilera iraunkorra		
Tokiko mugen arabera ur-kontsumoa eta -hornikuntza	(1)	33
Lehengaien kontsumoa	301.1	32
Lehengaien erabilera-eragingarritasuna hobetzeko hartutako neurriak	301 GRIko 103-2 KI	30 - 32
Energiaren zuzeneko eta zeharkako kontsumoa	302.3	32
Energia-eragingarritasuna eta energia berriztagarrien erabilera hobetzeko hartutako neurriak	302 GRIko 103-2 KI	30 - 32
Klima-aldaketa		
Enpresako jardueren ondorioz sortutako berotegi-efektuko gasen igorpenekin lotutako elementu esanguratsuak	305 GRIko 103-2 KI	32
Klima-aldaketaren ondorioetara moldatzeko hartutako neurriak	305 GRIko 103-2 KI	30 - 32
Berotegi-efektuko gasen igorpenak gutxitzeko epe ertainera eta luzera begira ezarritako helburuak	305 GRIko 103-2 KI	32
Berotegi-efektuko gasen igorpenak gutxitzeko ezarritako neurriak	305 GRIko 103-2 KI	32
Bioaniztasuna babestea	(2)	(2)

	GRI	Or.
GIZA BALIABIDEAK		
Enplegua		
Langileen guztizko kopurua eta banaketa generoa, adina, herrialdea eta sailkapen profesionala kontuan hartuta	102-8	35
Kontratu-modalitateen banaketa eta guztizko kopurua	102-8	36
Kontratu mugagabeen, aldi baterako kontratuen eta denboraldi partzialeko kontratuen urteko batezbestekoa generoaren, adinaren eta sailkapen profesionalaren arabera	(1)	36
Kaleratze kopurua generoa, adina eta sailkapen profesionala kontuan hartuta	(1)	36
Batez besteko ordainsariak generoaren, adinaren eta sailkapen profesionalaren arabera banakatuta	102-36	36
Soldata-arraila	(1)	36 - 37
Sozietateko Lanpostu berdinetako ordainsaria edo batez bestek ordainsaria	405 GRIko 103-2 KI	36 - 37
Kontseilarien eta zuzendarien batez besteko ordainsaria	102-35	37
Laneko deskonexio-politikak ezartzea	401 GRIko 103-2 KI	38
Desgaitasuna duten langileak		40
Lanaren antolaketa		
Laneko denboraren antolaketa	401 GRIko 103-2 KI	38
Absentismo-orduen kopurua	(1)	38
Kontziliazioa izatea erraztera eta gurasoek horiek modu erantzukidean gauzatzea bultzatzera bideratutako neurriak	401 GRIko 103-2 KI	38
Osasuna eta segurtasuna		
Osasun- eta segurtasun-baldintzak lanean	403 GRIko 103-2 KI	40 - 41
Laneko istripuak, bereziki haien maiztasuna eta larritasuna, eta gaixotasun profesionalak	(1)	41
Harreman sozialak		
Elkarrizketa sozialaren antolaketa	402 GRIko 103-2 KI	38
Herrialdeko hitzarmen kolektiboak estalitako langileen ehunekoa	102-41	38
Hitzarmen kolektiboen balantzea, batez ere laneko osasun eta segurtasun arlokoak	403-1	40 - 41
Prestakuntza		
Prestakuntza arloan ezarritako politikak	404 GRIko 103-2 KI	38
Prestakuntzako orduen guztizko kopurua, kategoria profesionalen arabera	404-1	38 - 39
Irisgarritasuna		
Desgaitasuna duten pertsonen irisgarritasun unibertsala	405 eta 406 GRIko 103-2 KI	39
Berdintasuna		
Emakumeen eta gizonen artean aukera- eta tratu-berdintasuna bultzatzeko hartutako neurriak	GRI 405eko 103-2 KI	39
Berdintasun-planak	405 eta 406 GRIko 103-2 KI	39
Enplegua bultzatzeko hartutako neurriak	404-1	39
Sexu-jazarpenaren eta generoarekin lotutako jazarpenaren aurkako protokoloak	405 eta 406 GRIko 103-2 KI	39
Desgaitasuna duten pertsonen irisgarritasun unibertsala eta integrazioa	405 eta 406 GRIko 103-2 KI	39
Edozein diskriminazio motaren aurkako politika eta, dagokionean, aniztasunaren kudeaketarekin lotutakoa	405, 406 eta 406-1 GRIko 103-2 KI	39

	GRI	Or.
GIZA ESKUBIDEEKIKO ERRESPECTUA		
Giza eskubideen arloko arretoa egokiko prozedurak aplikatzea	412 GRIko 103-2 KI 102-16, 412-2,	42 - 43
Giza eskubideak urratzearekin lotutako arriskuen prebentzioa eta, dagokionean, eragindako abusuak arintzeko, kudeatzeko eta konpontzeko neurriak	412 GRIko 103-2 KI	42 - 43
Giza eskubideak urratu izaneko kasuekin lotutako salaketak	(1)	43
Elkartzeko askatasuna eta negoziazio kolektiboko eskubidea errespetatzearekin lotutako Lanaren Nazioarteko Erakundearen oinarriko hitzarmenetan jasotako xedapenak bultzatzea ta betetzea	407 GRIko 103-2 KI	42 - 43
Derrigorrezko edo bortxazko lana desagerraraztea	409 GRIko 103-2 KI	42 - 43
Haurren lana modu eragingarrian deuseztatzea	408 GRIko 103-2 KI	42 - 43

USTELKERIAREN ETA EROSKERIAREN AURKAKO BORROKA

Ustelkeria eta eroskeria prebenitzeko hartutako neurriak	205 GRI , 102-16ko 103-2 KI	44 - 47
Kapital-zuriketaren aurka borroka egiteko neurriak	205 GRI , 102-16ko 103-2 KI	44 - 47
Irabazi-asmorik gabeko erakundeei eta fundazioei egindako ekarpenak	(1)	45

GIZARTE GAIAK

Enpresak garapen jasangarriarekiko bere gain hartutako konpromisoak

Sozietatearen jarduerak enpleguan eta tokiko garapenean duen eragina	203, 203-2, 204-1 GRIko 103-2 KI	48
Tokiko udalerrietan eta lurraldean sozietatearen jarduerak duen inpaktua	203, 203-2 GRIko 103-2 KI	48
Tokiko komunitateetako eragileekin izandako harremanak eta haiekiko elkarrizketa-modalitateak	203, 203-2 GRIko 103-2 KI	48 - 50
Elkartzeko edo babesteko ekintzak	102-13	48 - 50

Azpikontatistak eta homitzaileak

Erosketa-politikan gai sozialekin, genero-berdintasunarekin eta ingurumenarekin lotutako gaiak txertatzea	308 eta 414 GRIko 103-2 KI	50
Bere gizarte eta ingurumen arloko erantzukizunaren pean dauden hornitzaileekin eta azpikontatistekin izaten diren harremanetarako oharrak	308 eta 414 GRIko 103-2 KI	51
Gainbegiratze-sistemak eta auditoriak, eta haien emaitzak	308 eta 414 GRIko 103-2 KI	51

Kontsumitzaileak

Kontsumitzaileen osasunerako eta segurtasunerako neurriak	416 GRIko 103-2 KI	52
Jasotako erreklamazio eta kexen sistemak eta horien konponbidea	(1)	52

Zerga-informazioa

Lortutako irabaziak, herrialdeka	(1)	53
Ordaindutako irabazien gaineko zergak	(1)	53
Jasotako diru-laguntza publikoak	(1)	53

(1) Eduki honen oinarriak honako lege hauek dira: 2018ko abenduaren 28ko 11/2018 Legea (Merkataritza Kodea aldarazi zuena), 2010eko uztailaren 2ko 1/2010 Legegintzako Errege Dekretuak onartutako Kapital sozietateen Legearen inguruko testu bategina, eta Kontuen Auditoriari buruzko 2015eko uztailaren 20ko 22/2015 Legea, finantza arlokoa ez den informazioari eta aniztasunari buruzkoa, GRI estandarrei erreferentzia egin gabe.

(2) Eduki hau ez da CAF Taldeko jarduerarako materiala.

AUDITOREAREN TXOSTENAK



Jatorriz gaztelaniaz igorritako txostenaren itzulpena Espainian oro har onartzen diren ikuskaritza-arauen arabera eta Urteko Kontu Bateratuen inguruan egindako gure lana oinarri hartuta, jatorriz gaztelaniaz eta Europar Batasuneko finantza-informazioari buruzko nazioarteko araudiaren arabera igorriak. Desadostasunik egonez gero, gaztelaniaz igorritako bertsioa lehenetsiko da.

AUDITORE INDEPENDENTE BATEK IGORRITAKO URTEKO KONTU BATERATUEN AUDITORIA TXOSTENA

Construcciones y Auxiliar de Ferrocarriles SA enpresako akziodunei:

Urteko kontu bateratuei buruzko txostena

Iritzia

Construcciones y Auxiliar de Ferrocarriles SAren (sozietate nagusia) eta haren mendeko sozietateen (Taldea) urteko kontu bateratuak auditatu ditugu. Guztiek 2018ko abenduaren 31ko balantzea, irabazi eta galeren kontua, onartutako sarrera eta gastuen egoera, ondare garbian izandako aldaketen egoera, eskudiruaren fluxuen egoera eta memoria biltzen dituzte, guztiak bateratuak dira eta data horretan amaitutako ekitaldiari dagozkie.

Gure ustez, atxikitako urteko kontu bateratuek Taldeak 2018ko abenduaren 31n duen finantza-egoeraren eta ondarearen, zein haren eskudiruaren emaitzen eta fluxuen irudi leiala erakusten dute alderdi esanguratsu guztietan. Guztiak bateratuak dira, data horretan amaitutako ekitaldiari dagozkio eta honako hauek xedatutakoa betetzen dute: Finantza Informazioko Nazioarteko Arauak, Europar Batasunak onartutakoak (FINA-UE) eta Espainian aplikagarriak diren finantza-informazioko araudiko gainerako xedapenak.

Iritziaren oinarria

Gure auditoria Espainian indarrean den kontuen auditoria-jardueraren araudi erregulatzailaren arabera egin dugu. Arau horien araberrako gure erantzukizunak geroxeago datoz jasota, gure txosteneko Urteko kontu bateratuen auditoriarekin lotuta auditorearen erantzukizunak izeneko atalean.

Etikako eskakizunen arabera (independentziarekin lotutakoak barne), Taldearekiko independenteak gara. Eskakizun horiek Espainia mailan urteko kontu bateratuen gure auditoriarako aplikagarriak dira kontuen auditoria-jardura xedatzen duen araudiak ezarritakoaren arabera. Horrekin lotuta, ez dugu kontuen auditoriarekiko ezberdina den zerbitzurik eskaini eta ez da araudi horretan ezarritakoaren arabera beharrezko independentzian eragina izan zezakeen eta hori ezbaian jar zezakeen egoera edo gorabeherarik gertatu.

Lortu dugun auditoretzaren ebidentziak gure auditoretzarako iritzia egiteko nahikoa oinarri eta oinarri egokia ematen digula uste dugu.

Auditoriarekin lotutako oinarritzko gaiak

Auditoriako oinarritzko gaiak egungo aldiko urteko kontu bateratuen inguruan egin dugun auditorian gure ustez adierazgarritasun handiena izan duten gaiak dira. Gai horiek urteko kontu bateratuen gure auditoriaren testuinguruan eta horien inguruan dugun iritzia osatzeko garaian orotara landu ditugu, eta ez dugu gai horien inguruko iritzi bereizirik adierazten.

Ekitaldian egindako negozioen konbinazioaren kontabilizazioa

Deskribapena

2.f oharrean zehaztuta dagoen moduan, ekitaldi honetan, Taldeak Solaris Bus & Coach SAren eta mendeko sozietateen kontrola eskuratu du. Hiriko garraioa da haren jarduera. Eragiketa hori negozioen konbinaziotzat jo da.

Horren ondorioz, Taldeak negozioen konbinazioaren behin-behineko kontabilizazioa egin du eta aktibo ukiezinen eta merkataritzako funtsaren kontularitzako aitortpena egin da honako zenbateko hauekin hurrenez hurren: 142 milioi eta 94 milioi euro.

Testuinguru horren baitan, eskuratutako aktiboen eta onartutako pasiboen zein erosketa-datan agerian jarritako merkataritza-funtsaren arrazoizko balioa zehaztu ahal izateko, beharrezkoa da aktiboen eta pasiboen balorazioekin lotutako estimazioen prozesuan iritzi esanguratsuak ematea. Horretarako, Taldeak helburu horretarako kontratatutako adituen laguntza jaso du. Alderdi horiek direla eta, eragiketa honen azterketa gure auditoriarako oinarritzko gaia izan da.

Auditorian aplikatutako prozedurak

Gure auditoria-prozedurek, besteak beste, funtsezkoa den kontratu mailako dokumentazioa jasotzea eta aztertzea jaso dute Taldeko Zuzendaritzak negozioen konbinazioan eskuratutako aktiboen eta pasiboen arrazoizko balioaren inguruan egindako zehaztapena aztertu eta ondorioak atera ahal izateko.

Arreta berezia jarri du aktibo ukiezinen balorazioan (markak eta bezeroekiko harremanak) eta, horrekin lotuta, Taldeak erabilitako metodologiak eta hipotesiak barneratu ditugu, eta bereziki honako hauek zehazteari dagokionez: beherapen-tasak, royalty tasak eta bizitza baliagarria esleitzea (horien arabera, aktiboetan amortizazio sistematikoa egiten da).

Besteak beste erositako aktibo ukiezinen arrazoizko balioa zehaztu ahal izateko Taldeak kontratatutako adituei dagokienez, aditu horien gaitasunak, ahalmena eta objektibotasuna aztertu ditugu. Gainera, aditu horiek egindako lanaren eta lan horren egokitzapenaren inguruko ezagutza eskuratu dugu auditoriaren ebidentzia gisa.

Gure barneko adituak sartu ditugu balorazioetan Taldeak egindako azterketan erabili duen metodologia (batez ere) ebaluatzeko.

Azkenik, urteko kontu bateratuetan emandako informazioaren banakapenak egokiak diren aztertu dugu (2.f oharra).

Sarrerak eta marjinak aurrerapen mailaren arabera aitortzea

Deskribapena

Taldeak, batez ere, bere jarduera tren-materialaren fabrikatzaile gisa garatzen du eta, epe luzera begirako eraikuntza-kontratuei dagokienez, atxikitako memoria bateratuko 3.f. eta 12. oharretan zehaztuta dagoen moduan, kontratu bakoitzari dagozkion emaitzak eta sarrerak haietarako aurrez ikusitako aurrerapen mailaren arabera erregistratzeko irizpide orokorra erabili da. Hori guztia kontratuari egotzitako orduak aurrekontuan jasotako

Auditorian aplikatutako prozedurak

Gure auditoria-prozedurek Taldeak ezarritako kontrol adierazgarrien eragingarritasun operatiboaren inguruko proben konbinazio bat jaso dute; funtsezko azterketa analitiko eta azterketa analitiko zehatzak eta aurrerapen mailen arabera sarrerak aitortzeari lotutakoak dira kontrol horiek. Horrekin lotuta, besteak beste, aipatutako kontrol horiek modu eragingarrian funtzionatzen dutela egiaztatzeko probak egin ditugu eta, horien artean,

gutzizko ordu kopuruarekin alderatuta lortu da. Aurrerapen maila aplikatuta 2018ko ekitaldian trenen kontratuekin lotuta aitortutako sarreraren zenbatekoa 1.315 milioi eurokoa izan da.

Aurrerapen maila zehaztu ahal izateko, beharrezkoa da Zuzendaritzak konplexutasun eta estimazio maila altua izatea honako hauei dagokienez: kontratu bakoitzean barneratu beharreko guztizko kostuak, kontratu bakoitzean egotzitako ordu kopurua aurrekontuan jasotako guztizko ordu kopuruarekin alderatuta edo, aurrez ikusitako sarrerak eta barneratzeko aurrez ikusitako kostuak kontuan izanda, marjinaren aurreikuspena. Era berean, egindako orduak proiektuko guztizko ordu kopuruaren arabera kontuan hartuta Taldeak kalkulaturako aurrerapen mailak arrisku esanguratsua dakar berekin; izan ere, proiektu bakoitzean kontuan hartutako guztizko ordu kopuruaren gainean egindako estimazioen mende egoteaz gain, ekitaldi bakoitzean proiektu horietako bakoitzaren eraginpean dauden langileek egindako inputazio zuzenari ere lotuta dago.

Horregatik guztiagatik, gure auditoriarako funtsezko gaia izan da aurrerapen mailaren arabera erregistratutako marjinak eta sarrerak aitortzea.

informazio-sistemen kontrolak egin ditugu. Horretarako, teknologia eta sistemen arloko gure barneko adituak sartu ditugu. Gainera, proiektu nagusien aukeraketa baten azterketa zehatza eta indibidualizatua egin dugu faktore kualitatiboak eta kuantitatiboak oinarri hartuta. Horren helburua Taldeak egindako hipotesien eta onarpenen arrazoizkotasuna ebaluatzea izan da eta Taldeko langileekin bildu gara horretarako. Gainera, aurreko ekitaldian Taldeak egindako estimazioen koherentzia berrikusi dugu ekitaldi honetako benetako datuak eta beste prozedura esanguratsu batzuk oinarri hartuta: kontratu esanguratsuenak zehatz-mehatz irakurrita eta haiek Zuzendaritzarekin batera aztertzea adostutako baldintzak behar bezala ulertu ahal izateko; bezeroekiko kontratu mailako baldintza eta beharrak aintzat hartuta, sarrerak behar bezala erregistratuta dauden aztertuta; Zuzendaritzak egindako estimaziok arrazoizkoak diren ebaluatu ahal izateko hautaketa-oinarrien arabera, proba zehatzak eginda, eta sentsibilitate maila handieneko hipotesiak berrikusita; eta teknologian eta sistemetan adituak direnek lagunduta zein eskuz proba konbinatuak eginda sarreraren kontuetan erregistratutako idazpenak eskuratzeko eta egiaztatzeko.

Atxikitako urteko kontu bateratuetako 6. eta 12. oharrek Taldearen aurrerapen mailaren araberako sarrekin lotutako banakapenak eta informazioa jasotzen dituzte.

Kontratu komertzialetatik eratorritako pasibo-kuotak

Deskribapena

Taldeak jarduten duen sektoreetan, ohikoa da epe luzeko eraikuntza-kontratuetan aintzat hartzea pasiboen erregistroa eskatzen duten betebeharrak, unitateak entregatzean produkzio-egutegiarekin lotuta izandako atzerapenengatik edo beste kontratu-konpromiso batzuk ez betetzeagatik.

Atxikitako memoria bateratuko 12. eta 20. oharretan azaltzen den bezala, betebeharrak horiek aurre egiteko Taldeak erregistratutako

Auditorian aplikatutako prozedurak

Gure auditoria-prozedurek, besteak beste, erregistratutako hornidurei buruz Zuzendaritzak egindako kalkuluen xehetasunak eskuratzeko eta aztertzea jaso dute, eta kontratuen lagin baterako (oinarri selektiboetan eskuraturakoa) Zuzendaritzak egindako kalkulak arrazoizkoak diren aztertu dugu; horretarako, kalkulu horiek aipatutako kontratuetako baldintzekin eta haietatik eratorritako betebeharrekin, aipatutako kontratuek biltzen dituzten gorabeherekin zein esperientzia historikoarekin alderatu ditugu.

Kontratu komertzialetatik eratorritako pasibo-kuotak

Deskribapena

horniduren zenbatekoa 117 milioi eurokoa da 2018ko abenduaren 31n. Horrek "Salmenten araberako bezeroak eta zerbitzuak" epigrafea minoratu du eta "Hornidura korronteak" epigrafean erregistratutako zenbatekoa 58 milioi eurokoa izan da.

Hala badagokio, betebeharroriek aitortzeko Zuzendaritzak egiten duen ebaluazio-prozesua zaila da, eta juzguaren erabilera handia eskatzen du; produktuaren eraikuntza-prozesuan izandako gertakizunen erantzukizuna hartzean oinarritzen da, eta baita Taldeari egotzi ezin zaizkion arazoak identifikatzean ere.

Horregatik guztiagatik, deskribatutako egoera funtsezko gaia da gure auditorian.

Auditorian aplikatutako prozedurak

Gainera, hirugarren batzuek eman beharreko baieztapenak, Taldearen eta bezeroen arteko elkarrekotasuna eta, dagokionean, aholkulari legalen iritzia lortzeko egiazko probak egin ditugu.

Azkenik, urteko kontu bateratuetan emandako informazioaren banakapenak egokiak diren aztertu dugu (ikus 12., 20. eta 26. oharra).

Beste informazio bat: Kudeaketa-txosten bateratua

Beste informazioa 2018 ekitaldiko kudeaketa-txosten bateratua da bakarrik. Txosten hori egitea sozietate nagusiko administratzaileen ardura da, eta ez da urteko kontu bateratuen barnean sartzen.

Urteko kontu bateratuei buruzko gure auditoria-iritziak ez du barnean hartzen kudeaketa-txosten bateratua. Kudeaketa-txosten bateratuan jasota dagoen informazioari buruzko gure erantzukizuna kontu-auditoriaren jardura arautzen duen arautegian zehaztuta dago. Arautegi horrekin lotutako bi maila desberdin daude ezarrita:

a) Berriazko maila bat, finantza arlokoa ez den informazioaren egoera bateratuari eta Gobernu Korporatiboaren Urteko Txostenean dagoen informazio jakin bati aplikatzeko, Kontu Auditoriari buruzko 22/2015 Legeko 35.2.b) artikuluan zehazten den bezala. Helburu bakarra da egiaztatzea aipatutako informazioa eman dela kudeaketa-txosten bateratuan, edo, hala badagokio, txosten horretan sartu dela finantza arlokoa ez den informazioari buruzko txosten bereizari buruzko aipamena, araudian aurreikusitako moduan, eta, bestela, hori jakinaraztea.

b) Kudeaketa-txosten bateratuan dagoen gainerako informazioari aplikatzeko maila orokorra. Helburua da informazio hori urteko kontu bateratuekin bat datorren aztertu eta jakinaraztea (kontuan izanda kontu horien auditoria egitean lortu den Taldearen ezagutza, eta auditorian ebidentzia gisa eskuratu den informazioaz aparteko informaziorik sartu gabe) eta kudeaketa-txosten bateratuaren zati horren edukia eta aurkezpena aplikagarria den araudiarekin bat datorren aztertu eta jakinaraztea. Egin dugun lanean oinarrituta hutsegite materialak daudela ondorioztatzen badugu, horri buruz jakinarazteko betebeharra dugu.

Egindako lana oinarri hartuta, lehen azaldutakoaren arabera, egiaztatu dugu aurreko a) atalean aipatutako informazioa kudeaketa-txosten bateratuan ematen dela, eta kudeaketa-txosten bateratuak duen gainerako informazioa bat datorrela 2018. ekitaldiko urteko kontu bateratuetako informazioarekin, eta haren edukia eta aurkezpena bat datorrela aplikagarria den araudiarekin.

Sozietate nagusiaren administratzaileen eta auditoria-batzordearen erantzukizuna urteko kontu bateratuei dagokienez

Sozietate nagusiaren administratzaileak dira atxikitako urteko kontu bateratuak adierazteko arduradunak; kontu horiek fidelki agertu behar dute Taldearen ondarea, finantza-egoera eta emaitza bateratuak, NIIF-EB arauak eta Taldeari Espainian aplikatzen zaion finantza-informazioaren araudi-esparruko gainerako xedapenak betez. Halaber, haien ardura da beharrezkoa irizten duten barne-kontrola, iruzurratik edo hutsegiteagatik akats materialik ez duten urteko kontu bateratuak prestatzeko.

Urteko kontu bateratuak prestatzean, Sozietate nagusiaren administratzaileen ardura da Taldeak funtzionamenduan dagoen enpresa gisa jarraitzeko duen gaitasuna baloratzea; dagokionaren arabera, funtzionamenduan dagoen enpresarekin lotutako alderdiak ezagutaraziko dira eta funtzionamenduan dagoen enpresa kontabilitate-printzipioa erabiliko da, salbu administratzaile horiek Taldea likidatzeko edo haren eragiketak eteteko asmoa badute, edo beste aukera errealistatik ez badago.

Sozietate nagusiaren auditoria-batzordearen ardura da urteko kontu bateratuak egin eta aurkezteko prozesua gainbegiratzea.

Auditorearen erantzukizunak urteko kontu bateratuen auditoriaren inguruan

Gure helburuak hauek dira: arrazoizko segurtasuna izatea urteko kontu bateratuek ez dutela, oro har, akats materialik (iruzurratik edo hutsegiteagatik), eta gure iritzia jasotzen duen auditoria-txosten bat egitea.

Arrazoizko segurtasuna segurtasun maila handia da, baina ez du bermatzen Espainian indarrean dagoen kontu-auditoriaren jardura arautzen duen arautegiaren arabera egindako auditoria batek beti antzemango duenik akats material bat, akats hori dagoen kasuan. Akatsak iruzurratik edo hutsegiteagatik izan daitezke, eta akats materialak direla irizten da, baldin eta modu arrazoituan aurrez ikus badaiteke eragina izango dutela, banaka edo batera, erabiltzaileek urteko kontu bateratuetan oinarrituta hartzen dituzten erabaki ekonomikoetan.

Auditoria-txosten honetako eranskinean, urteko kontu bateratuen auditoriarekin lotuta gure erantzukizunen deskribapen zehatzagoa agertzen da. Eranskinean jasota dagoen deskribapen hori gure auditoria-txostenaren zati bat da.

Beste lege-eskakizun eta arauzko eskakizun batzuei buruzko txostena

Txosten osagarria sozietate nagusiaren auditoria-batzordearentzat

Txosten honetan agertzen den iritzia bat dator sozietate nagusiaren auditoria-batzordearentzat egindako gure txosten osagarrian adierazitakoarekin. Txosten osagarriaren data 2019ko otsailaren 27a da.

Kontratazio-aldia

2018ko ekainaren 2ean izandako Akziodunen Ohiko Batzar Nagusiak auditore izendatu gintuen urtebeterako, 2017ko abenduaren 31n amaitu zen ekitalditik kontatzen hasita.

Aurretik, Akziodunen Batzar Nagusiak hartutako akordioaren/akordioen bidez urtebeteko aldirako izendatu gintuzten, eta kontu-auditoria egiten jardun dugu, modu jarraituan, 2001eko abenduaren 31n amaitutako ekitaldirik, kontuan izanda EBko 537/2014 zenbakidun Arautegiaren 8. ataleko 17. artikuluaaren edukia, interes publikoko erakundeen lege-auditoritzarako berariazko eskakizunei buruzkoa.

DELOITTE, SL
ROACen inskribatua, S0692 zenbakiarekin.

A handwritten signature in blue ink, consisting of several overlapping loops and a vertical stroke, enclosed within a circular blue stamp.

Pablo Mugica
ROACen inskribatua, 18694 zenbakiarekin.

2019ko otsailak 27

Gure auditoria-txostenaren eranskina

Gure auditoria-txostenean sartutakoaz gain, eranskin honetan sartu ditugu urteko kontu bateratuen auditoriaren inguruko gure erantzukizunak.

Auditorearen erantzukizunak urteko kontu bateratuen auditoriaren inguruan

Espanian indarrean dagoen kontu-auditoriaren jarduera arautzen duen arautegiarekin bat datorren auditoriaren parte denez, gure juzgu profesionala erabiltzen dugu, eta eszeptizismo profesionalari eusten diogu auditoria guztian barrena. Era berean:

- Urteko kontu bateratuetan akats materialen arriskuak identifikatu eta baloratzen ditugu (iruzurraren edo hutsegitearen ondorioz sortzen direnak), arrisku horiei erantzuteko auditoria-prozedurak diseinatu eta ezartzen ditugu, eta gure iritzia oinarria ezartzeko nahikoa eta egokia den auditoria-ebidentzia lortzen dugu. Iruzurraren eraginez gertatzen den akats materiala ez antzemateko arriskua handiagoa da hutsegitearen ondorioz gertatzen den akats materialaren kasuan baino; izan ere, iruzurrak berekin izan ditzake kolusioa, faltsutzea, nahitako ez betetzeak, nahita egindako adierazpen okerrak edo barne-kontrola saihestea.
- Auditoriarako garrantzitsua den barne-kontrolari buruzko ezagutza lortzen dugu, egoeraren arabera egokiak diren auditoria-prozedurak diseinatzeko helburuarekin, eta ez Taldearen barne-kontrolaren eraginkortasunari buruzko iritzia emateko helburuarekin.
- Aztertzen dugu ea egokiak diren ezarritako kontabilitate-politikak eta kontabilitateko kalkuluak eta sozietate nagusiko administratzaileek ezagutzera emandako dagokion informazioa arrazoizkoak diren.
- Erabakitzen dugu ea egokia ote den sozietate nagusiko administratzaileek funtzionamenduan dagoen enpresa kontabilitate-printzipioa erabiltzea, eta lortutako auditoria-ebidentzian oinarrituta, erabakitzen dugu ea ziurgabetasun materialik dagoen ala ez funtzionamenduan dagoen enpresa gisa jarraitzeko Taldeak duen gaitasunari buruz zalantza esanguratsuak sor ditzaketen gertaera edo baldintzekin lotuta. Ziurgabetasun materiala dagoela ondorioztatzen badugu, beharrezkoa da gure auditoria-txostenean ohartaraztea urteko kontu bateratuetan ezagutzera ematen den horri buruzko informazioari buruz, edo, informazio horiek ezagutzera ematea egokia ez bada, iritzi aldatua agertzea. Gure ondorioen oinarria da gaurko egunera arte gure auditoria-txostenetik lortutako auditoria-ebidentzia. Hala ere, etorkizuneko gertakizun edo egoerak direla-eta, baliteke Taldeak funtzionamenduan dagoen enpresa izateari uztea.
- Urteko kontu bateratuen aurkezpen globala, egitura eta edukia aztertzen dugu, ezagutzera emandako informazioa barne, eta aztertzen dugu, era berean, urteko kontu bateratuetan transakzioak eta azpiko gertaerak adierazten diren moduak benetako irudia islatzen duen.
- Ebidentzia nahikoa eta egokia lortzen dugu Taldearen barneko erakundeen edo enpresa-jardueren finantza-informazioari buruz, urteko kontu bateratuei buruzko iritzia adierazteko. Taldearen auditoria gidatu, gainbegiratu eta gauzatzeko arduradunak gara. Gure auditoria-iritziaren erantzule bakarrak gara.

Sozietate nagusiaren auditoria-batzordearekin harremanetan jartzen gara, beste gai batzuen artean, hauen inguruan: auditoriaren norainokoa eta egiteko unea (aurretik planifikatuak) eta auditoriaren aurkikuntza esanguratsuak, bai eta auditorian barrena antzemandako barne-kontrolaren edozein gabezia esanguratsuetan ere.

Era berean, Sozietate nagusiaren auditoria-batzordeari adierazpen bat helarazten diogu, adieraziz aplikagarriak diren etika-eskakizunak bete ditugula, independentziaren arlokoak barne, eta batzorde hari jakinarazi dizkiogu gure independentziarentzat mehatxuak izan daitezkeen gaiak, eta, hala badagokio, haien aurreko babesak.

Sozietate nagusiaren auditoria-batzordeari jakinarazi dizkiogun gaien artean, zehazten ditugu egungo aldiko urteko kontu bateratuen auditorian esanguratsuenak izan direnak, eta, ondorioz, auditoriaren funtsezko gaiak direnak.

Gai horiek azaltzen ditugu gure auditoria-txostenean, lege-xedapenek edo arauzko xedapenek gai hori jendaurrean agertzea debekatzen ez badute.

Jatorriz gaztelaniaz igorritako txostenaren itzulpena. Desadostasunik egonez gero, gaztelaniaz igorritako bertsioa lehenetsiko da.

CONSTRUCCIONES Y AUXILIAR DE FERROCARRILES SAREN ETA MENDEKO SOZIETATEEN 2018KO EKITALDIKO FINANTZA ARLOKOA EZ DEN INFORMAZIO EGOERA EGIAZTATZEKO TXOSTEN INDEPENDENTEA

Construcciones y Auxiliar de Ferrocarriles SA enpresako akziodunei:

Merkataritza Kodearen 49. artikulua xedatutakoa betez, segurtasun mugatuko irismenarekin, Construcciones y Auxiliar de Ferrocarriles SAREN eta mendeko sozietateen (hemendik aurrera Taldea) 2018ko abenduaren 31n amaitutako ekitaldiari dagokion atxikitako Finantza arlokoa Ez den Informazio Egoera Bateratuaren (hemendik Aurrera, FEIE) inguruko egiaztapena egin dugu. Aipatutako egoera Taldearen atxikitako Kudeaketa Txostenean jasota dago.

Kudeaketa Txostenaren edukiak finantza arlokoa ez den informazioarekin lotuta indarrean dagoen merkataritzako araudiak eskatzen ez duen informazio osagarria jasotzen du. Hori ez da gure egiaztapen-lanaren helburu izan. Horrekin lotuta, gure lana atxikitako Kudeaketa Txostenean jasotako "finantza arlokoa ez den informazio-egoeraren edukien eta GRI edukien erreferentziazko taula" izenekoan identifikatutako informazioa egiaztatzeraz mugatu da modu eksklusiboan.

Administratzaileen erantzukizuna

Taldearen Kudeaketa Txostenean jasotako FEIE zein haren edukia zehaztea CAFeko administratzaileen erantzukizuna da. FEIE prestatzeko garaian, kontuan hartu dira indarrean dagoen merkataritzako araudian jasotako edukiak eta hautatutako *Sustainability Reporting Standards de Global Reporting Initiative* (GRI estandarrak) irizpideei zein Kudeaketa Txosteneko "finantza arlokoa ez den informazio-egoeraren edukien eta GRI edukien erreferentziazko taula" izenekoan gai bakoitzerako aipatutakoaren arabera ezarritako irizpideei jarraituta egin da.

Erantzukizun horrek, era berean, iruzurra edo akatsa dela eta FEIEa okertasun materialik gabe egotea ahalbidetzeko beharrezkotzat jotako barne-kontrola mantentzea, diseinatzea eta ezartzea jasotzen du.

Horrez gain, CAFeko administratzaileak izango dira FEIEa prestatzeko beharrezko informazioa lortzeko erabiltzen diren kudeaketa-sistemak zehaztearen, ezartzearen, egokitzearen eta mantentzearen arduradunak.

Gure independentzia eta kalitate-kontrola

Kontularitzako Profesionalentzako Etikako Nazioarteko Arauen Kontseiluak (IESBA, ingeleseko laburduren arabera) igorritako Kontularitzako Profesionalentzako Etikako Kodeak zehaztutako independentzia-eskakizunak eta etika arloko gainerako eskakizunak bete ditugu. Hori guztia funtsezko printzipio hauetan oinarrituta dago: zintzotasuna, objektibotasuna, eskumen profesionala, ardura, isilpekotasuna eta profesionaltasuna.

Gure enpresak Kalitatearen Kontroleko 1. Nazioarteko Araua (NICC 1) aplikatzen du eta, ondorioz, etikarekin, arau profesionalekin eta aplikagarriak diren legezko eta arauzko xedapenekin lotutako

eskakizunak betetzeari lotutako politikak eta prozedura dokumentatuak jasotzen dituen kalitatearen kontroleko sistema globala mantentzen du.

Lantaldea Finantza arlokoa ez den Informazioa eta, zehatzago esanda, ekonomia, gizarte eta ingurumen arloko lanarekin lotutako informazioa, berrikusten adituak diren profesionalek osatu dute.

Gure erantzukizuna

Gure erantzukizuna da egindako lanean oinarrituta (2018ko ekitaldiari dagokio modu eskusiboan) segurtasuneko egiaztapen-txosten independentean gure ondorioak azaltzea. Aurreko ekitaldietako datuak ez zeuden gaur egun indarrean dagoen merkataritzako araudian aurrez ikusitako egiaztapenaren mende. Gure egiaztatze-lana Kontularien Nazioarteko Federazioaren (IFAC) Auditoriako eta Aseguramenduko Nazioarteko Arauen Kontseiluak (IFAC) igorritako eta indarrean dagoen Aseguramenduko Enkarguen Nazioarteko Araua 3000an (Berrikusitakoa), "Auditoriarekiko edo Finantza Informazio Historikoaren Berrikusketarekiko ezberdinak diren Aseguramendu Enkarguetan" (Berrikusitako AENA 3000) eta Espainiako Kontuetako Zinpeko Aztertzaileen Institutuak igorritako Finantza arlokoa ez den Informazio Egoera egiaztatze enkarguei buruzko Jarduera Gidak ezarritako eskakizunen arabera egin dugu. Aseguramendu mugatuko lanaren kasuan, bideratzen diren prozedurak aldatu egiten dira izaeraren eta unearen arabera, eta hedapen txikiagoa izaten dute arrazoizko segurtasuneko lanean egindakoek baino eta, horrenbestez, lortzen den segurtasuna ere nabarmen izaten da txikiagoa.

Gure lana Zuzendaritzari eta FEIE prestatzen parte hartu duten CAFeko unitateei galderak egitea, FEIEen aurkeztutako informazioa biltzeko eta balioztatze prozesuak berrikustea eta laginketa bidezko berrikusketa-probak eta prozedura analitikoak aplikatzea izan da. Horiek guztiak jarraian zehaztuta daude:

- Bilerak Taldeko langileekin aplikatutako kudeaketa-ikuspegiak, politikak eta negozio-eredua, eta gai horiekin lotutako arrisku nagusiak ezagutzeko, eta kanpoko berrikusketa egiteko beharrezko informazioa lortzeko.
- 2018ko ekitaldiko FEIEen jasotako edukien osotasunaren, irismenaren eta garrantziaren azterketa Taldeak egindako eta FEIEko "Sarrera" atalean azaltzen den materialtasun-azterketa kontuan hartuta. Horrekin lotuta, indarrean dagoen merkataritza-araudian eskatutako edukiak ere kontuan hartu dira.
- Prozesuen azterketa 2018ko ekitaldiko FEIEen aurkeztutako datuak biltzeko eta balioztatzeko.
- 2018ko ekitaldiko FEIEen aurkeztutako alderdi materialekin lotuta aplikatu diren kudeaketa-ikuspegiei, politikiei eta arriskuei buruzko informazioaren berrikusketa.
- Lagin baten hautaketa oinarritzat hartuta, 2018ko ekitaldiko FEIEen jasotako edukiei buruzko informazioa egiaztatzea eta, CAFeko informazio-iturriek emandako datuen arabera, behar bezala bilduta dagoela egiaztatzea.
- Administratzaileen eta Zuzendaritzaren adierazpenen gutuna jasotzea.

Ondorioa

Gure egiaztapenean egindako prozedurak eta lortutako ebidentziak oinarritzat hartuta, ez da agertu 2018ko abenduaren 31n amaitutako urteko ekitaldiari dagokion Taldearen FEIE alderdi esanguratsu guztiei dagokienez honako hauetan jasotako edukien arabera prestatu ez dela erakusten duen alderdirik: indarrean dagoen merkataritzako araudia, hautatutako GRI estandarretako irizpideak eta Kudeaketa Txosteneko "finantza arlokoa ez den informazio-egoeraren edukien eta GRI edukien erreferentziako taula" izenekoan gai bakoitzerako zehaztutakoaren arabera jasotako gainerako irizpide guztiak.


Erabilera eta banaketa

Txosten hau Espainian indarrean dagoen merkataritzako araudian ezarritako eskakizunari erantzunez prestatu da; ondorioz, baliteke ez izatea egokia beste helburu eta jurisdikzio batzuetarako.

DELOITTE SL



Pablo Mugica
2019ko otsailak 27





TALDE BATERATUAREN URTEKO KONTUAK
2018KO EKITALDIA



Agiri hau Espainian oro har onartutako kontabilitate-arauen arabera egindako eta gaztelaniaz aurkeztutako lan baten itzulpena da. Bi bertsiok bat ez badatoz, gaztelaniazkoa hartuko da kontuan.

Egoera Balantze Bateratuak

2018ko eta 2017ko abenduaren 31n (1, 2 eta 3 oharra) (Mila eurotan)

Construcciones y Auxiliar de Ferrocarriles, S.A. eta CAF Taldea osatzen duten mendeko sozietateak

Aktiboa	2018/12/31	2017/12/31 (*)
Aktibo ez-korrontea:		
Ibilgetu ukiezina (7. oharra)		
Merkataritza-funtsa (2.f. oharra)	101.827	24.124
Beste ibilgetu ukiezin batzuk	206.535	46.421
	308.362	70.545
Ibilgetu materiala (6. eta 8. oharra)	365.084	244.513
Partaidetza-metodoaren aplikatuta zenbatutako inbertsioak (9. oharra)	18.188	19.752
Finantza-aktibo ez-korronteak (9. oharra)	537.061	560.660
Estaldurako eratorri ez-korronteak (17. oharra)	10.720	15.842
Zerga geroratuengatikoko aktiboak (18. oharra)	148.548	144.989
Beste aktibo ez-korronte batzuk (21. oharra)	2.684	-
Aktibo ez-korrontea, guztira	1.390.647	1.056.301
Aktibo korrontea:		
Izakinak (11 oharra)	375.426	71.654
Zordun komertzialak eta kobratu gabeko beste kontu batzuk		
Salmenten eta zerbitzuen prestazioaren araberako bezeroak (10 eta 12 oharra)	1.311.835	1.277.243
Beste zordun batzuk (9., 10. eta 19. oharra)	205.122	198.470
Zerga korrontearekin lotutako aktiboak (19. oharra)	13.633	10.030
	1.530.590	1.485.743
Finantza-aktibo korronteak (13. oharra)	94.293	84.838
Estaldura-erotorri korronteak (17. oharra)	5.849	41.864
Beste aktibo korronte batzuk (21. oharra)	6.343	3.229
Eskudirua eta beste zenbait aktibo likido baliokide	602.813	371.625
Aktibo korrontea, guztira	2.615.314	2.058.953
Aktiboa, guztira	4.005.961	3.115.254



Pasiboa eta ondare garbia	2018/12/31	2017/12/31 (*)
Ondare garbia (14. oharra):		
Berezko funtsak		
Eskrituratutako kapitala	10.319	10.319
Jaulkipen-prima	11.863	11.863
Birbalorizazio-erreserba	39.119	39.119
Erakunde kontrolatzailearen eta sozietateen integrazio globalaren eta partaidetza-metodoaren bidez bateratutako beste erreserba batzuk	793.755	770.489
Erakunde kontrolatzaileari egotzitako ekitaldiko emaitza	43.462	42.406
	898.518	874.196
Beste emaitza integral bat		
Saltzeko eskuragarri dauden finantza-aktiboak (9. oharra)	-	39
Estaldurako eragiketak	(5.024)	(6.580)
Bihurketako aldeak	(141.782)	(117.238)
	(146.806)	(123.779)
Erakunde kontrolatzaileari egotzitako ondare garbia	751.712	750.417
Partaidetza ez-kontrolatzaileak	5.555	9.783
Ondare garbia, guztira	757.267	760.200
Pasibo ez-korrontea:		
Hornidura ez-korronteak (20. oharra)	6.877	7.071
Finantza-pasibo ez-korronteak (15 eta 16 oharrak)		
Zorrak eta betebeharrak kreditu-erakundeekin edo beste balio negoziagarri batzuk	766.464	625.645
Beste zenbait finantza-pasibo	47.774	52.039
	814.238	677.684
Zerga geroratuengatikoko pasiboak (18. oharra)	177.191	153.805
Estaldura-eratorri ez-korronteak (17. oharra)	11.206	18.131
Beste pasibo ez-korronte batzuk (3.f. eta 21 oharrak)	82.186	55.821
Pasibo ez-korrontea, guztira	1.091.698	912.512
Pasibo korrontea:		
Hornidura korronteak (20. oharra)	224.970	227.939
Finantza-pasibo korronteak (15 eta 16 oharrak)		
Zorrak eta betebeharrak kreditu-erakundeekin edo beste balio negoziagarri batzuk	255.416	46.262
Beste zenbait finantza-pasibo	23.356	40.725
	278.772	86.987
Hartzekodun komertzialak eta ordaindu gabeko beste kontu batzuk		
Hornitzaileak (26. oharra)	664.865	423.385
Beste hartzekodun batzuk (12, 15 eta 19 oharrak)	911.961	646.593
Zerga korrontearekin lotutako pasiboak (19. oharra)	6.447	5.009
	1.583.273	1.074.987
Estaldura-eratorri korronteak (17. oharra)	64.167	52.313
Beste pasibo korronte batzuk (21. oharra)	5.814	316
Pasibo korrontea, guztira	2.156.996	1.442.542
Pasiboa eta ondare garbia, guztira	4.005.961	3.115.254

(*) Konparazioa egiteko helburuetarako soilik aurkeztu da (2.e oharra).

Atxikitako 1etik 28ra arteko oharrak 2018ko abenduaren 31ko egoera-balantze bateratuaren baitan daude.

Agiri hau Espainian oro har onartutako kontabilitate-arauen arabera egindako eta gaztelaniaz aurkeztutako lan baten itzulpena da. Bi bertsiok bat ez badatoz, gaztelaniazkoa hartuko da kontuan.

Galera eta Irabazien Kontu Bateratuak 2018ko eta 2017ko abenduaren

31n amaitutako urteko ekitaldietako (1, 2 eta 3 oharra) (Mila eurotan)

Construcciones y Auxiliars de Ferrocarriles, S.A. eta CAF Taldea osatzen duten mendeko sozietateak

(Zor) Hartzekoak	2018	2017 (*)
Eragiketa jarraituak:		
Negozio-zifraren zenbateko garbia (6, 9 eta 10 oharra)	2.048.419	1.477.039
Amaitutako produktuen eta fabrikazio-fasean dauden izakinen aldaketa +/-	73.250	(77.035)
Aktiborako enpresak egindako lana	14.488	8.977
Hornidurak (22. oharra)	(1.089.940)	(542.771)
Ustiapeneko beste sarrera batzuk (2.b eta 22. oharra)	21.339	7.886
Pertsonalaren gastuak (23. oharra)	(518.473)	(446.381)
Ustia ketako beste gastu batzuk (22. oharra)	(347.605)	(247.463)
Ibilgetuaren amortizazioa (7 eta 8 oharra)	(46.738)	(34.690)
Ibilgetua besterentzearen ondoriozko nariadura eta eragina (2.f, 7, 8 eta 9 oharra)	(10.572)	148
Ustiapenaren emaitza	144.168	145.710
Finantza arloko sarrerak (9, 10 eta 13 oharra)	7.627	7.309
Finantza arloko gastuak (9, 16 eta 17 oharra)	(64.160)	(68.551)
Finantza-tresnen arrazoizko balioaren aldaketa	7	35
Trukeko edo kanbioko aldeak	(6.673)	(17.591)
Finantza-tresnak besterentzearen ondoriozko kaltea eta emaitza (9. oharra)	9	4
Finantza arloko emaitza	(63.190)	(78.794)
Baloratutako erakundearen emaitza, partaidetza-metodoaren arabera (9. oharra)	(403)	594
Zergen aurreko emaitza	80.575	67.510
Irabazien gaineko zerga (18. oharra)	(40.955)	(24.993)
Eragiketa jarraituetatik eratorritako ekitaldiko emaitza	39.620	42.517
Ekitaldiko emaitza bateratua	39.620	42.517
Honako hauei egotzitakoa:		
Erakunde kontrolatzailea	43.462	42.406
Partaidetza ez-kontrolatzaileak	(3.842)	111
Akzio bakoitzeko irabazia (eurotan)		
Oinarritzkoa	1,27	1,24
Diluitua	1,27	1,24

(*) Konparazioa egiteko helburuetarako soilik aurkeztu da (2.e oharra).

Honi erantsitako 1etik 28ra arteko oharra 2018ko ekitaldiko galera eta irabazi bateratuen kontuko zati dira.

Agiri hau Espainian oro har onartutako kontabilitate-arauen arabera egindako eta gaztelaniaz aurkeztutako lan baten itzulpena da. Bi bertsiok bat ez badatoz, gaztelaniazkoa hartuko da kontuan.

Aitortutako Sarrera eta Gastuen Egoera Bateratuak

2018ko eta 2017ko ekitaldietako (1, 2 eta 3 oharra) (Mila eurotan)

Construcciones y Auxiliar de Ferrocarriles, S.A. eta CAF Taldea osatzen duten mendeko sozietateak

	2018	2017 (*)
A) Ekitaldiko emaitza bateratua:	39.620	42.517
B) Aldiko emaitzaren arabera birsaillkatzen ez diren kontu-sailak:	10.917	(4.771)
Irabazi eta galera aktuarialenak (3.j oharra)	(2.403)	(5.525)
Beste emaitza integral batean aldaketak dituzten ondare-tresnak (9. oharra)	13.320	-
Zerga-eragina (18. oharra)	-	754
C) Aldiko emaitzaren ondoren birsailla daitezkeen kontu-sailak:	(22.988)	(41.168)
Eskudiruaren fluxuen estaldurak:	1.700	(2.058)
Balorazioaren arabera irabaziak/galerak (17. oharra)	1.620	(2.138)
Galera eta irabazien kontura transferitutako zenbatekoak	80	80
Saltzeko eskuragarri dauden finantza-aktiboak:	-	39
Balorazioaren arabera irabaziak/galerak (9. oharra)	-	39
Galera eta irabazien kontura transferitutako zenbatekoak	-	-
Bihurketako aldeak:	(24.635)	(40.385)
Balorazioaren arabera irabaziak/galerak (14. oharra)	(24.635)	(40.385)
Galera eta irabazien kontura transferitutako zenbatekoak	-	-
Negozio bateratuetan eta elkartuetan egindako inbertsioak direla eta aitortutako beste era bateko emaitza orokorreko partaidetza:	442	656
Balorazioarekin lotutako irabaziak/galerak		
Eskudiru-fluxuaren estaldurak (9 eta 17 oharra)	31	160
Bihurketako aldeak	91	(150)
	122	10
Galera eta irabazien kontura transferitutako zenbatekoak		
Eskudiru-fluxuaren estaldurak (17. oharra)	320	646
Bihurketako aldeak	-	-
	320	646
Zerga-eragina	(495)	580
Aitortutako sarrerak eta gastuak, guztira (A+B+C)	27.549	(3.422)
Honako hauei egotzitakoa:		
Erakunde kontrolatzailea	31.391	(3.533)
Partaidetza ez-kontrolatzaileak	(3.842)	111

(*) Konparazioa egiteko helburuetarako soilik aurkeztu da (2.e oharra).

Honi erantsitako 1etik 28ra arteko oharra 2018ko ekitaldiko aitortutako sarrera eta gastu bateratuenegoeraren zati dira.

Ondare Garbi Bateratuan Gertatutako Aldaketan Egoerak 2018 eta 2017 ekitaldietako (1, 2 eta 3 oharra) (Mila eurotan)

Construcciones y Auxilios de Ferrocarriles, S.A. eta CAF Taldea osatzen duten mendeko sozietateak

Agiri hau Espainian oro har onartutako kontabilitate-arauen arabera egindako eta gaztelaniaz aurkeztutako lan baten itzulpena da. Bi bertsiok bat ez badatoz, gaztelaniazkoa hartuko da kontuan.

	Erakunde kontrolatzaileari egotzitako ondare garbia									
	Funts propioak									
	Kapital soziala	Jaulkipeneko prima	Egin gabeko aktibo eta pasiboen birrebaluazioagatik erreserba	Beste erreserba batzuk	Ekitaldiko emaitza garbia	Estaldirako eragiketak	Bihurketako aldeak ez-kontrolatzaileak	Partaidetza	Ondare garbia, guztira	
2016ko abenduaren 31ko saldoak	10.319	11.863	39.119	758.268	35.013	(5.908)	(76.703)	11.706	783.677	
Aitortutako sarrerak/gastuak, guztira	-	-	-	(4.771)	42.406	(633)	(40.535)	111	(3.422)	
Bazkideekin edo jabeekin egindako eragiketak	-	-	-	1.862	(19.883)	-	-	(2.034)	(20.055)	
Dibidenduen banaketa	-	-	-	-	(19.883)	-	-	(3.005)	(22.888)	
Kanpoko bazkideekin egindako eragiketak (2.f oharra)	-	-	-	1.862	-	-	-	971	2.833	
Ondare garbian izandako beste aldaketa batzuk	-	-	-	15.130	(15.130)	-	-	-	-	
Ondare garbiaren kontusailen arteko intsuldaketak (14. oharra)	-	-	-	15.130	(15.130)	-	-	-	-	
2017ko abenduaren 31ko saldoak	10.319	11.863	39.119	770.489	42.406	(6.541)	(117.238)	9.783	760.200	
Kontularitzako irizpideetan egindako alaketan ondoriozko doiketak (2.b eta 7. oharra)	-	-	-	(7.432)	-	(39)	-	-	(7.471)	
2018ko urtarrilaren 1ean doitutako saldoak	10.319	11.863	39.119	763.057	42.406	(6.580)	(117.238)	9.783	752.729	
Aitortutako sarrerak/gastuak, guztira	-	-	-	10.917	43.462	1.556	(24.544)	(3.842)	27.549	
Bazkideekin edo jabeekin egindako eragiketak	-	-	-	-	(22.625)	-	-	(386)	(23.011)	
Dibidenduen banaketa	-	-	-	-	(22.625)	-	-	(1.555)	(24.180)	
Negozio-konbinazioak	-	-	-	-	-	-	-	97	97	
Kanpoko bazkideekin egindako eragiketak (2.f oharra)	-	-	-	-	-	-	-	1.072	1.072	
Ondare garbian izandako beste aldaketa batzuk	-	-	-	19.781	(19.781)	-	-	-	-	
Ondare garbiaren kontusailen arteko intsuldaketak (14. oharra)	-	-	-	19.781	(19.781)	-	-	-	-	
2018ko abenduaren 31ko saldoak	10.319	11.863	39.119	793.755	43.462	(5.024)	(141.782)	5.555	757.267	

(*) Konparazioa egiteko helburuetarako soilik aurkeztu da (2.e oharra).

Atxikitako 1etik 28ra arteko oharra 2018ko abenduaren 31ko ondare garbi bateratuko aldaketan egoeraren baitakoak dira.

Agiri hau Espainian oro har onartutako kontabilitate-arauen arabera egindako eta gaztelaniaz aurkeztutako lan baten itzulpena da. Bi bertsiok bat ez badatoz, gaztelaniazkoa hartuko da kontuan.

Eskudiruaren Fluxuaren Egoera Bateratuak

2018 eta 2017 ekitaldietako (1, 2 eta 3 oharra) (Mila eurotan)

Construcciones y Auxiliar de Ferrocarriles, S.A. eta CAF Taldea osatzen duten mendeko sozietateak

	2018	2017 (*)
Ustiapeneko jardueretako eskudiruaren fluxuak:		
Zergen aurreko emaitza	80.575	67.510
Emaitzaren doiketak		
Amortizazioak (7 eta 8 oharra)	46.738	34.690
Nariaduraren ondoriozko balorazio-zuzenketak (7, 8 eta 9 oharra)	10.634	(222)
Horniduren aldaketa (3 eta 20 oharra)	40.078	8.912
Galera eta irabazien beste kontu-sail bazuk	22.389	20.734
Aktibo ez-korronteak besterentzearen ondoriozko emaitza (8. oharra)	(175)	108
Partaidetza-metodoaren arabera zenbatutako inbertsioak (9. oharra)	403	(594)
Finantza-sarrerak	(7.627)	(7.309)
Finantza-gastuak	64.160	68.551
Kapital korronteko aldaketak		
Zordun komertzialak eta beste aktibo korronte batzuk (3.d eta 12 oharra)	(57.630)	(22.989)
Izakinak (11 oharra)	(105.264)	(25.282)
Hartzekodun komertzialak (12. oharra)	352.938	33.461
Bestelako pasibo korrontekak	(3.877)	45
Beste aktibo eta pasibo ez-korronte batzuk	(11.087)	(1.263)
Ustiapeneko jardueretako eskudiruaren beste fluxu batzuk		
Irabazien gaineko zergekin lotutako kobrantzak/(ordainketak) (19. oharra)	(40.354)	(10.351)
Ustiapeneko jardueren beste kobrantza/(ordainketa) batzuk	(2.575)	(944)
Ustiapeneko jardueretako eskudiruaren fluxu garbiak (I)	389.326	165.057
Inbertsio-jardueretako eskudiruaren fluxuak:		
Inbertsioen arabera ordainketak		
Taldekako enpresak eta lotutakoak	-	(61)
Negozio-unitateak (2.f oharra)	(171.664)	(8.329)
Ibilgetu materiala, ukiezina eta inbertsio higiezinak (7 eta 8 oharra)	(90.588)	(51.254)
Beste finantza-aktibo batzuk (9 eta 13 oharra)	(17.387)	(4.028)
Desinbertsioen arabera kobrantzak		
Taldekako eta elkartutako enpresak (9. oharra)	9.081	693
Ibilgetu materiala, ukiezina eta inbertsio higiezinak (7 eta 8 oharra)	921	182
Beste finantza-aktibo batzuk (9 eta 13 oharra)	24.717	35.567
Interesen kobrantzak (9 eta 13 oharra)	6.560	5.189
Inbertsio-jardueretako eskudiruaren fluxu garbiak (II)	(238.360)	(22.041)
Finantzaketa-jardueretako eskudiruaren fluxuak:		
Ondare-tresnen jaulkipena - kanpoko bazkideak	1.072	4.000
Ondare-tresnen erosketak - kanpoko bazkideak	-	(1.167)
Finantza-pasiboko tresnen arabera kobrantzak/(Ordainketak)		
Jaulkipena (15 eta 16 oharra)	544.557	76.543
Itzulketa eta amortizazioa (15 eta 16 oharra)	(376.346)	(128.307)
Dibidenduen arabera ordainketak eta ondarearen beste tresna batzuek ordainketak (14. oharra)	(24.180)	(22.888)
Finantzaketa-jardueretako eskudiruaren beste fluxu bazuk		
Interesen ordainketa (16. oharra)	(64.539)	(76.862)
Finantzaketa-jardueretako eskudiruaren fluxu garbiak (III)	80.564	(148.681)
Eskudiruaren eta eskudiruaren baliokideen igoera garbia (I+II+III)	231.530	(5.665)
Eskudirua eta eskudiruaren baliokideak aldiaren hasieran	371.625	392.022
Truke-tasen aldaketen eragina altxortegian	(342)	(14.732)
Eskudirua eta eskudiruaren baliokideak aldiaren amaieran	602.813	371.625

(*) Konparazioa egiteko helburuetarako soilik aurkeztu da (2.e oharra).

Atxikitako 1etik 28ra arteko oharra 2018ko ekitaldiko eskudiruaren fluxuaren egoera bateratuan sartuta daude.

Agiri hau Espainian oro har onartutako kontabilitate-arauen arabera egindako eta gaztelaniaz aurkeztutako lan baten itzulpena da. Bi bertsioak bat ez badatoz, gaztelaniazkoa hartuko da kontuan.

Urteko Ekitaldiari Dagozkion Memoria Bateratua

2018ko abenduaren 31n amaitutako

Construcciones y Auxiliar de Ferrocarriles, S.A. eta CAF Taldea osatzen duten mendeko sozietateak

1. ERAKUNDE KONTROLATZAILEAREN IZAERA ETA JARDUERA

Construcciones y Auxiliar de Ferrocarriles SA (aurrerantzean CAF edo erakunde kontrolatzailea) Donostian (Gipuzkoa) sortu zen 1917an, mugarik gabeko izaerarekin eta helbide soziala Beasainen du (Gipuzkoa).

Helburu soziala Estatutu Sozialen 2. artikuluan deskribatuta dago.

Erakunde kontrolatzailearen oraingo jarduera nagusia trenbideetarako materiala fabrikatzea da.

Erakunde kontrolatzaileak, bere jarduera garatu ahal izateko, beste sozietate batzuetan partaidetzen gehiengo du (2.f. oharra).

2. URTEKO KONTU BATERATUAK AURKEZTEKO OINARRIAK

a) Aurkezteko oinarriak

CAF Taldearen 2018ko ekitaldiko urteko kontu bateratuak administratzaileek formulatu dituzte:

- Finantza Informazioaren Nazioarteko Arauen arabera (FINA, hemendik aurrera) egin dira kontuak. Europar Batasunak finkatuak dira arau horiek, Europako Parlamentuaren eta Kontseiluaren 1606/2002 Arauarekin (EB) bat etorriz, Nazioarteko Kontabilitate Arauak (NKA) eta Financial Reporting Interpretations Committee (IFRIC) eta Standing Interpretations Committee (SIC) erakundeen irizpideak barne direla. 3. oharrean daude laburbilduta atxikitako urteko kontu bateratuak prestatzeko aplikatu diren kontabilitateko printzipiorik eta balorazioko irizpiderik adierazgarrienak.
- Bestalde, aintzat hartu dira urteko kontu bateratuetan eragin nabarmena duten eta nahitaez aplikatu beharreko kontabilitate-printzipio eta -arau eta balorazio-irizpide guztiak, baita araudiak horretarako baimentzen dituen alternatibak ere (3. oharrean daude zehaztuta).
- Hori dela eta, CAF Taldeak 2018ko abenduaren 31n duen ondare bateratuaren eta finantza-egoeraren arabeko irudia erakusten dute. Horrez gain, data horretan amaitutako ekitaldian Taldean sortu diren lanen emaitzen, ondare garbi bateratuko aldaketan eta eskudiruaren fluxu bateratuen emaitzak ere jasotzen ditu.
- Kontuan izan dira, halaber, erakunde kontrolatzailearen eta Taldeko gainerako sozietateen kontabilitate-erregistroak. Dena dela, ikusirik Taldearen urteko kontu bateratuak prestatzeko erabili diren kontabilitate-printzipioak eta balorazio-irizpideak (FINA) ez datozela bat Taldeko sozietate bakoitzak erabiltzen dituenarekin (tokian tokiko araudia), zenbait doiketa eta birsailkatze erantsi zaizkio bateratze-prozesuari, elkarrekin bateragarri egiteko aipatutako printzipioak eta irizpideak eta Finantza Informazioaren Nazioarteko Arauetara egokitzeko.

2017ko ekitaldiari dagozkion CAF Taldearen urteko kontu bateratuak 2018ko ekainaren 2an egindako CAFeko Akziodunen Batzar Orokorrek onartu zituen. Akziodunen Batzar Orokorrek onartu behar dituzte 2018ko ekitaldiko Taldearen urteko kontu bateratuak eta haren partaide diren sozietateen urteko kontuak. CAFeko Administrazio Kontseiluaren iritziz, inongo aldaketarik gabe onartuko dira urteko kontu horiek.

b) Argitaratu diren arau eta interpretazio berriak betetzea

2018ko urtarrilaren 1ean sartu dira indarrean kontularitzako arau hauek: 15. FINA Sarreraren aitortpena eta 9. FINA "Finantza-tresnak".

Bi kasuetan, horietarako trantsizioa atzeraeraginez egin da 2018ko hasierako saldoaren doiketa gisa. Horrenbestez, ez dugu berriro adierazi 2017ko ekitaldiko informazio konparagarria. Arauaren hasierako aplikazioak izan duen eragin metatua erreserbetako hasierako doiketa gisa aitortu da.

Honako hau da egoera-balantze bateratuan kontu-sail horietako bakoitzak 2018ko urtarrilaren 1ean izan duen inpaktua:



	2018/01/01eko balantzea	9. FINA trantsizioa	15. FINA trantsizioa	2018/01/01eko balantze doitua
Aktibo ez-korrontea	1.056.301	(849)	590	1.056.042
Ibilgetu ukiezina	70.545	-	-	70.545
Ibilgetu materiala	244.513	-	-	244.513
Partaidetza-metodoa aplikatuta zenbatutako inbertsioak	19.752	-	-	19.752
Finantza-aktibo ez-korronteak	576.502	(3.054)	-	573.448
Geroratutako zergaren ondoriozko aktiboak	144.989	2.205	590	147.784
Aktibo korrontea	2.058.953	(4.237)	(86.069)	1.968.647
Izakinak	71.654	-	20.815	92.469
Zordun komertzialak eta kobratu gabeko beste kontu batzuk	1.485.743	(3.626)	(106.884)	1.375.233
Beste finantza-aktibo korronte batzuk	126.702	(27)	-	126.675
Beste aktibo korronte batzuk	3.229	-	-	3.229
Eskudirua eta beste zenbait aktibo likido baliokide	371.625	(584)	-	371.041
Aktiboa, guztira	3.115.254	(5.086)	(85.479)	3.024.689
Ondare garbia	760.200	(5.086)	(1.867)	753.247
Pasibo ez-korrontea	912.512	-	-	912.512
Hornidura ez-korronteak	7.071	-	-	7.071
Finantza-pasibo ez-korronteak	695.815	-	-	695.815
Zerga geroratuaren ondoriozko pasiboak	153.805	-	-	153.805
Beste pasibo ez-korronte batzuk	55.821	-	-	55.821
Pasibo korrontea	1.442.542	-	(83.612)	1.358.930
Hornidura korronteak	227.939	-	(83.612)	144.327
Finantza-pasibo korronteak	139.300	-	-	139.300
Hartzekodun komertzialak eta ordaindu gabeko beste kontu batzuk	1.074.987	-	-	1.074.987
Bestelako pasibo korronteak	316	-	-	316
Pasiboa eta ondare garbia, guztira	3.115.254	(5.086)	(85.479)	3.024.689

Lehen zehaztutako 15. FINAra egindako trantsizioak izandako inpaktuak honela laburbil daitezke:

- Taldearen kontratu jakin batzuetan, bezeroaren hautazko zabaltzeak daude, eta Taldeak bezeroarekin zabaltzea sinatu ondoren erregistratzen ditu. Arau berriaren arabera, jatorrizko kontratua eta erabilitako aukera berezita erregistratzen dira eta ez bateratuta, orain arte egiten zen bezala, eta horrek eragina izango du Taldeak aitortutako sarreraren eta gastuen aldi baterako erregistroan.
- Taldearen kontratu jakin batzuetan, produktu eta zerbitzu diferentzialak hornitzen ari dira, baina trantsizioa egin arte modu bateratuan bideratzen ziren. Arau berriaren arabera, produktu eta zerbitzu diferentzialak berezita erregistratu behar dira. Taldearen sarreraren eta gastuen erregistroan denbora mailako inpaktua eragingo da produktu/zerbitzu bakoitzaren aurrerapena berezita aurrez ikusi delako.
- Gainera, Taldearen kontratu gehienek transakzioaren prezio probablea aldaraz dezaketzen zigor-klausulak biltzen dituzte. Arau berriak xedatutakoa betez, zigor horien sailkapena aldatu egin da eta sarrera txikiagotzat erregistratzea igaro dira (ondorioz, egoera-balantze bateratuko "Zordun komertzialak eta kobratu gabeko beste kontu batzuk" ataleko kontu-sailak gutxitu egin da) gastuarekin lotutako kontu-sail gisa erregistratu beharrean (egoera-balantze bateratuko "hornidura korronteak").



– Azkenik, Taldeak hondakinen eta txatarraren salmentengatik jasotako sarrerak zein hornitzaileei egindako birfakturazioak erregistratzeko modua aldatu du. 2018ko urtarrilaren 1etik, sarrera horiek atxikitako irabazi eta galeren kontu bateratuko “Ustiapeneko beste sarrera batzuk” epigrafean erregistratzen dira.

9. FINAri dagokionez, honela laburbil dezakegu inpaktuak:

– Balio-narriadura: esperotako galeran oinarritutako balio-narriaduraren eredu berria ezartzen da, egun dagoen gertatutako galeraren ereduaren orde. Esperotako galera-eredu horren arabera, ez da beharrezkoa narriadura-gertaera galera aitortu aurretik jazotzea. Taldeak banakako balorazio-eredua ezarri du eta, bertan, kalkulurako hipotesi nagusi gisa, bezero bakoitzaren kaudimen maila eta kobratzeko Taldeak dituen bermeak erabiltzen dira.

3.d eta 3.f oharretan daude banakatuta araudi berri horren arabera aplikatutako kontularitza-printzipioak eta balorazio-irizpideak.

Indarrean ez dauden eta jaulki diren arau eta interpretazioak

Urteko kontu bateratu hauek egin diren datan, IASBk argitaratuak zituen jada arau, aldaketa eta interpretazio hauek guztiak, baina artean indarrean sartu gabe zeuden, urteko kontu bateratuen data baino geroagokoa dutelako eragin-data, edo Europar Batasunak artean onartu gabe zituelako.

Erabakia	IASBren eragin-data	Europar Batasuneko eragin-data
16. FINA - Errentamenduak	2019ko urtarrilak 1	2019ko urtarrilak 1
17. FINA – Aseguru-kontratuak	2021eko urtarrilak 1	Zehaztu gabe
3. FINAn egindako aldaketak - Negozio-definizioaren azalpena	2020ko urtarrilak 1	Zehaztu gabe
9. FINAn egindako aldaketak - Finantza-tresnak	2019ko urtarrilak 1	2019ko urtarrilak 1
23. IFRIC – Ziurgabetasunak zerga-tratamenduetan	2019ko urtarrilak 1	2019ko urtarrilak 1
1. NKAAn egindako aldaketa - Finantza-tresnen aurkezpena	2020ko urtarrilak 1	Zehaztu gabe
8. NKAAn egindako aldaketa - Kontularitzako politikak, aldaketak kontularitzako aurreikuspenetan eta akatsak	2020ko urtarrilak 1	Zehaztu gabe
19. NKAAn egindako aldaketa – Plan baten aldaketa, murrizketa eta likidazioa	2019ko urtarrilak 1	Zehaztu gabe
28. NKAAn egindako aldaketak - Inbertsioak lotutako erakundeetan	2019ko urtarrilak 1	2019ko urtarrilak 1
Urteko hobekuntzak FINA arauetan - 2015-2017 zikloa	2019ko urtarrilak 1	Zehaztu gabe

2019ko urtarrilaren 1etik aurrera indarrean sartuko diren arauetarako eta hurrengoetarako, Taldeak aurretiazko ebaluazioa egin du arau horiek etorkizunean aplikatzeak finantza-egoera bateratuetan izango dituen eraginak aurretiaz aztertzeko. Taldearen ustez, eragin nagusia 16. FINAn egongo da.

Taldeak horren zein informazioaren banakapen-osagarrien inpaktuaren inguruko aurretiazko ebaluazioa egin du arau indarrean sartu ostean urteko kontu bateratuak molda daitezzen beharrezkoa izanez gero.

2018ko abenduaren 31ri dagokion finantza-pasiboaren eta erabilera-eskubidearen balorazio-estimazioa Taldeak data horretan duen guztizko aktiboaren % 1,5 ingurukoa izango dela aurrez ikusi da. Ez da Taldearen ondare garbian inpaktu esanguratsurik espero lehen aplikazioa egingo den egunean.

Era berean, emaitzen kontu bateratuan, errentamendu operatiboaren gastuak, gaur egun “Ustiapeneko beste gastu batzuk” izeneko epigrafean jasota daudenak, kontu-sail horretan erregistratzeari utziko zaio eta “Ibilgetuaren amortizazioa” epigrafean erregistratuko da “Erabilera-eskubidearen” balio-galerari dagokion zatia, eta “Finantza-gastuak” epigrafean finantza-pasiboari lotutako kostua. Errentamendu operatiboak direla eta 2018ko ekitaldian erregistratutako zenbatekoa 16.268 mila eurokoa da (3.m oharra).



c) Moneta funtzionala

Eurotan aurkeztu dira urteko kontu bateratu hauek, Taldeak lan egiten duen ingurune ekonomiko nagusiko moneta euroa baita. 2.f oharra deskribatzen dituen politiken arabera erregistratzen dira atzerriko operazioak.

d) Egindako estimazioak

Batzuetan, estimazioak erabili dira CAF Taldearen 2018ko ekitalditako urteko kontu bateratuetan. Hitz gutxitan esanda, eskuragarri dagoen informazio onenaren arabera egindako estimazio horiek honako hauen ingurukoak dira:

- Aktibo batzuen narriaduragatik galera posibleen ebaluazioa (7, 8, 9, 10, 11, 12 eta 13 oharra).
- Pentsioen pasiboen eta langileekiko beste konpromiso batzuen aktuaritza-kalkuluan erabilitako hipotesiak (15. oharra).
- Aktibo material eta ukiezinen bizitza erabilgarria (3.a eta 3.b oharra).
- Finantza-aktibo jakin batzuen arazoizko balioa (3.d. oharra).
- Hornikuntzen kalkulua (20. oharra).
- Erregistratutako eta erabili gabeko kreditu fiskalak aplikatu ahal izateko etorkizuneko zerga-irabaziak erabilgarri izateko probabilitatearen ebaluazioa (18. oharra).
- Gauzatutako obra-proiektuen aurrekontuetan estimatutako kostuen bilakaera eta aurrerapen maila (3.f oharra).

Estimazio horiek aztertutako gertaeren inguruan 2018ko abenduaren 31n eskuragarri zegoen informaziorik onenaren arabera egin ziren arren, baliteke etorkizunean gerta daitezkeen jazoerek horiek aldaraztea (gorantz zein beherantz) hurrengo ekitaldietan; hori dela eta, 8. NKAk xedatutakoaren arabera egin beharko lirateke aldaketa horiek etorkizunera begira, estimazio-aldaketaren eraginak kontuan hartuta dagokion galera eta irabazien kontu bateratuan.

Urteko kontu bateratu hauetan eragin nabarmenik izan duen aldaketarik ez da egon kontabilitate-estimazioetan, 2017arekin alderatuta.

e) Informazioa alderatzea

1. NKAk xedatutakoa betez, 2017ko ekitaldiaren inguruko memoria honetan azaltzen den informazioa 2018ko ekitaldiko informazioarekin batera ageri da alderatu ahal izateko.

Alderaketa egiteko erantsi ditugun 2017ko urteko kontu bateratuak ere Europar Batasunak finkatutako FINAen arabera egindakoak dira, 2018ko ekitaldikoekin aplikatutakoan antzera. Dena den, behar bezala ulertu ahal izateko, kontuan izan behar da Taldeak bere egin duela 9. eta 15. FINA kontularitzako arau berrietarako trantsizioa egiteko garaian "berriro ez adierazteko" aukera. Eragina jasandako kontu-sail nagusiak memoria bateratuko 2.b oharrean daude zehaztuta.

Era berean, 2018 eta 2017 ekitaldietako urteko kontu bateratuen arteko alderaketa egokia egin ahal izateko, kontuan hartu behar dira 2.f oharrean zehaztutako perimetroko aldaketak.

f) Talde bateragarria eta bateratze-printzipioak

Bateratze-eremua

Erakunde kontrolatzailearenak eta haren kontrolpeko sozietateenak dira honi erantsita datozen urteko kontu bateratuak. Kontrola finantza arloko politikak zein politika operatiboak zuzentzeko ahalmena da, jarduera horietatik irabaziak lortu ahal izateko.

2018ko abenduaren 31n amaitutako urteko ekitaldiari dagozkion urteko kontu bateratu hauek Construcciones y Auxiliar de Ferrocarriles SAren (Erakunde kontrolatzailea - 1. oharra) eta ondoren data haren arabera zerrendatu diren mendeko sozietateen eta lotutako sozietateen banakako kontabilitate-erregistroetatik abiatuta prestatu dira:

Trenen segmentua	Kontrol edo eraginaren %	Helbide soziala	Jarduera
Integrazio osoz bateratuak			
CAF SA	Kontrolatzailea	Gipuzkoa	Trenbide-ekipo eta -osagaien merkataritza- eta industria-jarduera
CAF USA, Inc.	% 100	Delaware	Fabrikazioa
CAF México SA de CV	% 100	Mexiko DF	Fabrikazioa eta mantentze-lanak
CAF Brasil Industria e Comercio SA	% 100	Sao Paulo	Fabrikazioa eta mantentze-lanak
CAF Argentina SA	% 100	Buenos Aires	Konponketa eta mantentze-lanak
CAF Rail UK Ltda.	% 100	Belfast	Fabrikazioa eta mantentze-lanak
CAF Italia, SRL	% 100	Erroma	Konponketa eta mantentze-lanak
CAF Chile, SA	% 100	Txileko Santiago	Fabrikazioa eta mantentze-lanak
CAF Turquia, LS	% 100	Istanbul	Fabrikazioa eta mantentze-lanak
CAF Argelia, EURL	% 100	Aljer	Fabrikazioa eta mantentze-lanak
Trenes CAF Venezuela, CA	% 100	Caracas	Fabrikazioa eta mantentze-lanak
CAF Rail Australia Pty. Ltd.	% 100	Sydney	Fabrikazioa eta mantentze-lanak
CAF India Private Limited	% 100	Delhi	Fabrikazioa eta mantentze-lanak
CAF France, SAS	% 100	Paris	Fabrikazioa eta mantentze-lanak
Trenes de Navarra, SAU	% 100	Nafarroa	Fabrikazioa
Construcciones Ferroviarias de Madrid, SLU	% 100	Madril	Fabrikazioa
CAF Digital & Design Solutions SA (*****)	% 100	Jaen	Fabrikazioa eta ingeniari-tza
Tradinsa Industrial, SA	% 100	Lleida	Konponketa eta mantentze-lanak
CAF New Zealand Ltd	% 100	Auckland	Fabrikazioa eta mantentze-lanak
CAF Systeme Feroviare SRL	% 100	Bukarest	Fabrikazioa eta mantentze-lanak
CAF Colombia, SAS	% 100	Medellin	Fabrikazioa eta mantentze-lanak
CAF Arabia, Co.	% 100	Riyadh	Fabrikazioa eta mantentze-lanak
CAF Deutschland GmbH	% 100	Munich	Fabrikazioa eta mantentze-lanak
CAF Taiwan Ltd.	% 100	Kaohsiung	Fabrikazioa eta mantentze-lanak
CAF Hungria K.F.T.	% 100	Budapest	Fabrikazioa eta mantentze-lanak
CAF Netherlands B.V.	% 100	Utrecht	Fabrikazioa eta mantentze-lanak
CAF Rolling Stock UK, Ltd.	% 100	Newport	Fabrikazioa
CAF Track Test Center SL	% 100	Nafarroa	Bideko probak
Metro CAF Mauritius, Ltd.	% 100	Maurizio	Fabrikazioa eta mantentze-lanak
CAF Belgium, SPRL	% 100	Brusela	Fabrikazioa eta mantentze-lanak
Tram Liège Maintenance SA	65%	Lieja	Mantentze-lana
CAF I+D SL (kide bakarreko sozietatea)	% 100	Gipuzkoa	I+G
CAF Power & Automation SLU	% 100	Gipuzkoa	Potentiako ekipamenduak eta ekipamendu elektronikoak
Vectia Mobility Research & Development A.I.E.	% 70	Nafarroa	I+G
Vectia Mobility SL	% 70	Nafarroa	Hiri-garraiorako irtenbideak
CAF Turnkey & Engineering SLU	% 100	Bizkaia	Ingeniari-tza
Centro de Ensayos y Análisis Cetest SL	% 100	Gipuzkoa	Probak
Lander Simulation and Training Solutions SA	% 57	Gipuzkoa	Simulagailuak



Trenen segmentua	Kontrol edo eraginaren %	Helbide soziala	Jarduera
Geminys SL	% 100	Gipuzkoa	Operazio-eskuliburuak
CAF Signalling SLU	% 100	Gipuzkoa	Seinaleztapena
CAF Sinyalizasyon Sistemleri Ticaret Ltd. Sirketi	% 100	Istanbul	Seinaleztapena
BWB Holdings, Ltd. (**)	% 100 (*)	Nottingham	Ingeniaritza
Actren SA	% 51	Madril	Mantentze-lana
Sermanfer SA	% 100	Madril	Mantentze-lana
Sefemex, SA de CV	% 100	Mexiko DF	Zerbitzuen eskaintza
Corporación Trainemex, SA de CV	% 100	Mexiko DF	Administrazioa
CAF Investment Projects SAU	% 100	Gipuzkoa	Enpresa-sustapena
CAF Diversified Business Development SA (*****)	% 100	Gipuzkoa	Akzioak edukitzea
Ctrens Companhia de Manutenção, SA	% 100	Sao Paulo	Errentamendu-zerbitzuak
Provetren, SA de CV	% 100	Mexiko DF	Errentamendu-zerbitzuak
Regiotren SA de CV	% 100	Mexiko DF	Errentamendu-zerbitzuak
Sermantren SA de CV	% 100	Mexiko DF	Zerbitzuen eskaintza
Ennera Energy and Mobility SL	% 100	Gipuzkoa	Energiaren sorkuntza
Ennera Kaihatsu CO, Ltd.	% 100	Tokio	Energiaren sorkuntza
Rail Line Components SLU	% 100	Gipuzkoa	Merkaturatzea
Sermanbra Serviços de Manutenção Brasil, Ltda.	% 100	Sao Paulo	Mantentze-lana
CAF Group UK, Ltd.	% 100	Coventry	Akzioak edukitzea
Rifer S.R.L.	% 100 (*)	Milan	Osagaien mantentze-lana
Construcción, Mantenimiento, Ferrovías y Subsistemas, S.A. de C.V.	% 100	Mexiko DF	Ekipamendua
Partaidetza-metodoaren bidez bateratuak (9. oharra)			
Ferrocarril Interurbano SA de CV	% 49,63	Mexiko DF	Fabrikazioa eta ekipamendua
Nuevas Estrategias de Mantenimiento, S.L.(***)	% 50	Gipuzkoa	Irtenbide teknologikoak
Asirys Vision Technologies, S.A.	% 22,33	Gipuzkoa	Produktzio automatikoa
Tumaker SL	% 21,11	Gipuzkoa	Inprimatze-ekipoak
Ferrocarriles Suburbanos SA de CV	% 43,35	Mexiko DF	Garraio-zerbitzuen eskaintza
Plan Metro SA	% 40	Gipuzkoa	Errentamendu-zerbitzuak
Consortio Traza SA (****)	% 25	Zaragoza	Akzioak edukitzea
Arabia One for Clean Energy Investments PSC.	% 40	Ma'an	Energiaren sorkuntza
Purple Line Transit Operators LLC	% 20	Delaware	Operazioa eta mantentze-lanak
Orbital Sistemas Aeroespaciales SL	% 30	Nafarroa	Irtenbide aeronautikoak
Great River City Light Rail Pty Ltd.	% 30	Sydney	Operazioa eta mantentze-lanak

(*) Urteko kontu bateratuetak 15. oharrean zehaztutako aukerak kontuan hartuta.

(**) Sozietate honek % 100eko partaidetza du Quincey Manon Practice, Ltd., BWB Consulting, Ltd. eta BWB Regeneration, Ltd sozietateetan.

(***) Sozietateak % 100eko partaidetza du egoitza soziala Estatu Batuetan duen NEM Solutions USA, Inc. sozietatean.

(****) Sozietateak % 80ko partaidetza du sozietate honetan: Sociedad SEM Los Tranvías de Zaragoza SA.

(***** Lehen "Construcciones Ferroviarias – CAF Santana SA" izena zuen.

(***** Lehen "Urbanización Parque Romareda SA" izena zuen.



Autobusen segmentua	Kontrol edo eraginaren %	Helbide soziala	Jarduera
Integrazio osoz bateratuak			
Solaris Bus & Coach SA	% 100	Bolechow	Hiri-garraiorako irtenbideak
Openaco Trading Co. Ltd.	% 100	Zipre	Akzioak edukitzea
Solaris Deutschland GmbH	% 100	Berlin	Hiri-garraiorako irtenbideak
Solaris Austria GmbH	% 100	Viena	Hiri-garraiorako irtenbideak
Solaris Schweiz GmbH	% 100	Hausen	Hiri-garraiorako irtenbideak
Solaris Italia SRL	% 100	Erroma	Hiri-garraiorako irtenbideak
Solaris Bus & Coach Latvia Ltd.	% 100	Riga	Hiri-garraiorako irtenbideak
Solaris Czech spol. S.r.o.	% 100	Ostrava	Hiri-garraiorako irtenbideak
Solaris Norge AS	% 100	Oslo	Hiri-garraiorako irtenbideak
Solaris Bus Iberica SL	% 100	Madril	Hiri-garraiorako irtenbideak
Solaris France SARL	% 100	Ennery	Hiri-garraiorako irtenbideak
Solaris Sverige AB	% 100	Malmö	Hiri-garraiorako irtenbideak
Solaris Hellas SA	% 70	Atenas	Hiri-garraiorako irtenbideak
Solaris Slovakia s.r.o.	% 100	Kosice	Hiri-garraiorako irtenbideak
Solaris Bulgaria EOOD	% 100	Sofia	Hiri-garraiorako irtenbideak
Solaris Bus Israel Ltd.	% 100	Tel Aviv	Hiri-garraiorako irtenbideak
Solaris Bus & Coach Romania SRL	% 100	Bukarest	Hiri-garraiorako irtenbideak
Solaris Danmark Bus A/S	% 100	Padborg	Hiri-garraiorako irtenbideak
Partaidetza-metodoaren bidez bateratuak (9. oharra)			
JBM Solaris Electric Vehicles Private Limited	% 20	Ballabgarh, India	Hiri-garraiorako irtenbideak

Aldaketak bateratze-eremuan

2018ko irailaren 4an, erakunde kontrolatzaileak Solaris Bus and Coach SAren eta mendeko sozietateen (hemendik aurrera, Solaris) kontrola eskuratu du eta CAF Taldearen kontsolidazio-perimetrora gehitu dira. Ohar honetako aurreko atalean dago zehaztuta Solaris zer sozietatek osatzen duten eta zein diren sozietate bakoitzeko partaidetza-ehunekoak.

Taldeak eragiketa hori dela eta sortutako kostuak 3.424 mila eurokoak izan dira eta atxikitako 2018ko ekitaldiko irabazi eta galeren kontu bateratuan gastu gisa erregistratu dira.

Deskribatutako eragiketan eskuratutako aktiboen eta pasiboen arrazoizko balioaren xehetasuna honako hau da:

	Mila eurotan
Aktibo ez-korrontea	
Ibilgetu ukiezina	142.068
Ibilgetu materiala	106.207
Taldeko enpresetan eta lotutakoetan egindako inbertsioak	1.586
Epe luzerako finantza-inbertsioak	84
Geroratutako zergaren ondoriozko aktiboak	15.316
Beste aktibo ez-korronte batzuk	2.684
Aktibo korrontea	
Izakinak	165.824
Zordun komertzialak eta kobratu beharreko beste kontu batzuk	89.232
Finantza-aktibo korronteak	2.725
Beste aktibo korronte batzuk	3.764
Eskudirua eta beste zenbait aktibo likido baliokide	31.939
Pasibo ez-korrontea	
Epe luzerako hornikuntzak	(206)
Finantza-pasibo ez-korronteak	(111.891)
Zerga geroratuaren ondoriozko pasiboak	(27.016)
Beste pasibo ez-korronte batzuk	(40.976)
Pasibo korrontea	
Hornidura korronteak	(44.556)
Finantza-pasibo korronteak	(74.388)
Hartzekodun komertzialak eta ordaintzeko bestelako kontuak	(149.177)
Bestelako pasibo korronteak	(8.862)
Aktibo garbiak, guztira	104.357
Eskuratutako %	% 100
Erositako aktibo garbiak, guztira	104.357

2018ko abenduaren 31n, negozioen konbinazioa behin-behinean erabakita eta erregistratuta dago, eta eskuratutako aktibo eta pasiboen arrazoizko balioa zehazteko aplikagarri den araudian aurrez ikusitako urtebeteko epearen barruan dago. Epe hori bete aurretik, eskuratutako aktiboen eta pasiboen merkatuko balorazioa eskuratzeko beharrezko lanak amaituko dira. Jarraian, merkataritza-funtsaren behin-behineko kalkuluaren banakapena dator:

	Mila eurotan
Kontraprestazioa	197.979
Erositako aktibo garbiak	104.357
Merkataritza Funtza (7. oharra)	93.622

Eragiketa horrek 2018ko abenduaren 31n sortutako kaxako fluxu garbia koadro honetan banakatuta dago:

	Mila eurotan
Eragiketan ordaindutako eskudirua	197.979
Eragiketan eskuratutako eskudirua	31.939
Transferitutako eskudiru garbia	166.040

Solaris Taldearen erosketa ekitaldiko lehen egunean egin izan balitz, Taldeko negozio-zifraren zenbateko garbia 297.059 mila euroan areagotuko zatekeen eta ondoriozko emaitza ez zatekeen adierazgarria izango.

6. oharrean dago jasota Solaris Taldeak atxikitako 2018ko irabazi eta galeren kontu bateratuan egindako ekarpenaren xehetasuna.

2018ko ekitaldian, erakunde kontrolatzaileak % 30eko partaidetza eskuratu du Orbital Sistemas Aeroespaciales SL enpresan 5.500 mila euroko zenbatekoaren truke, eta sozietate hauek eratu ditu: Metro CAF Mauritius Ltd., CAF Belgium SPRL, CAF Track Test Center SL, Tram Liège Maintenance SA eta Great River City Light Rail Pty. Ltd.

Gainera, 2018ko ekitaldian, honako sozietate hauen izen soziala aldatu dira: Urbanización Parque Romareda SA aldatu eta CAF Diversified Business Development SA bihurtu da, eta Construcciones Ferroviarias – CAF Santana SA CAF Digital & Design Solutions SL bihurtu da.

Azkenik, Tumaker SL sozietatearen partaidetza-ehunekoa aldatu eta % 21,11ko partaidetza lortu du.

2017ko ekitaldian, erakunde kontrolatzaileak gehiengodun partaidetzak eskuratu zituen eta, hala, Rifer SRL eta BWB Holdings Ltd. sozietateen gaineko kontrola eskuratu zuen. Haien CAF Taldeko kontsolidazio-parametroan txertatu ziren 2017ko ekitaldiko urteko kontu bateratuerako 2.f oharrean zehaztuta dagoen moduan.

2018ko ekitaldian, araudiak xedatutako epeen barruan, aditu independente baten lankidetzari esker eskuratutako aktibo eta pasibo guztien balorazioa berrikusi da (2.e oharra). Aurreko hori kontuan hartuta, jarraian zehaztuta dago arrazoizko balioaren arabera baloratutako eta eragiketa horietan eskuratutako aktibo eta pasiboaren xehetasuna:

	Mila eurotan		
	Rifer, S.R.L.	BWB Holdings, Ltd.	Guztira
Aktibo ez-korrontea			
Ibilgetu ukiezina	4.142	14.298	18.440
Ibilgetu materiala	372	661	1.033
Beste aktibo ez-korronte batzuk	22	-	22
Aktibo korrontea			
Izakinak	513	1.688	2.201
Zordun komertzialak eta kobratu beharreko beste kontu batzuk	1.702	18.070	19.772
Beste aktibo korronte batzuk	8	-	8
Eskudirua eta baliokideak	108	1.384	1.492
Pasibo ez-korrontea			
Finantza-pasibo ez-korronteak	-	(94)	(94)
Beste pasibo ez-korronte batzuk	-	(618)	(618)
Zerga geroratuaren ondoriozko pasiboak	(1.123)	(2.694)	(3.817)
Pasibo korrontea			
Kreditu-erakundeekiko zorrak	(129)	-	(129)
Finantza-pasibo korronteak	-	(4.938)	(4.938)
Hartzekodun komertzialak eta ordaintzeko bestelako kontuak	(1.882)	(17.670)	(19.552)
Bestelako pasibo korronteak	(398)	-	(398)
Aktibo garbiak, guztira	3.335	10.087	13.422
Eskuratutako %	% 100	% 100	
Erositako aktibo garbiak, guztira	3.335	10.087	13.422

Jarraian, merkataritza-funtsaren kalkuluaren banakapena dator (mila eurotan):

	Rifer, S.R.L.	BWB Holdings, Ltd.	Guztira
Kontraprestazioa	4.713	18.434	23.147
Erositako aktibo garbiak	3.335	10.087	13.422
Merkataritza Funtsa	1.378	8.347	9.725

2017ko ekitaldian, CAF Netherlands, B.V., CAF Group UK, Ltd, CAF Rolling Stock UK Ltd eta Sermanbra Serviços de Manutenção Brasil, Ltd sozietateak eratu ziren, eta BASA TMB SL eta UPR Argentina SA sozietateak likidatu. Gainera, Vectia Mobility Research & Development, A.I.E., Vectia Mobility SL eta CAF Santana SA partaidetzen ehunekoetan aldaketak gertatu ziren, % 2,52, % -9,46 eta % 16,27 hurrenez hurren; sozietate horietan dagoeneko horien gaineko kontrola zegoen, eta Taldearen perimetroan 2.833 mila euroko zenbatekoa duen kaxako sarrera eragin zuten.

Bateratze-metodoa

Erakunde kontrolatzaileak kontrolatzeko gaitasuna duen enpresei deitzen zaie "mendeko sozietate". Erakunde kontrolatzaileak partaidetutako sozietateen jardueretatik etekinak eskuratu ahal izateko haien finantza- eta eragiketa-politikak gidatzeko ahalmena izateak adierazten du gaitasun hori. Integrazio orokorreko metodoa aplikatuta bateratzen dira mendeko erakundeen urteko kontuak erakunde kontrolatzailearekin. Hori dela eta, bateratze-prozesutik kanpo utzi dira bateratutako sozietateen arteko transakzioetako saldo eta efektu guztiak.

"Sozietate elkartuak" dira, halaber, erakunde kontrolatzaileak haien gainean bere eragina nabarmen erabiltzeko gaitasuna duen guztiak, haiek kontrolatzeko (bere kasa edo beste batzuekin batera) gai izan ez arren. "Baterako negozioa" akordio bat da, horren bidez, sozietatearen gainean baterako kontrola duten alderdiek aktibo garbiekiko eskubideak bateratuta dituzte. Urteko kontu bateratuetan, "partaidetza-metodoaren" bidez baloratzen dira sozietate elkartuak; hau da, Taldeak haren kapitalean duen partaidetzaren ondare garbiaren zatikiaz, haietatik jasotako dibidendu-kenketak eta beste ondare batzuenak egin ondoren (sozietate elkarturen batekin transakziorik egin bada, Taldeak haren kapitalean duen partaidetza-ehunekotik kendu behar dira galerak edo irabaziak), ken banakako partaidetzetan izandako balio-narriadurak.

Baterako eragiketa baterako akordio bat da, eta haren bidez, akordioaren baterako kontrola duten alderdiek aktiboaren eskubideak eta pasiboekiko obligazioak dituzte, akordioarekin lotuta. Kontratuz erabakitako kontrolaren banaketa da baterako kontrola; jarduera garrantzitsuen gaineko erabakiek kontrola partekatzen duten alderdien aho bateko adostasuna behar dutenean soilik gertatzen da. Taldeko sozietate batek baterako eragiketen testuinguruan egiten dituen jarduerak, Taldeak, baterako operadore den heinean, honako hauek aitortuko ditu, baterako eragiketan duen parte-hartzea dela eta:

- aktiboak eta pasiboak, mantendutako baterako aktibo eta pasiboetan duen partaidetza barne;
- baterako eragiketak egindako sarrera eta gastuetan duen partaidetza.

Atzerri-monetako finantza-egoeren bihurteta

Atzerri-monetako finantza-egoerak 'itxiera-kanbioko tasan' bihurtu dira eurotara. Hau da, itxiera-egunean indarrean zegoen kanbio-tasa erabili da ondasun, eskubide eta obligazio guztien balioak eurotara bihurtzeko, eta galera eta irabazien kontuko kontu-sailak bihurtzeko, berriz, ekitaldiko batez besteko kanbio-tasa.



Kanbio-tasa historikoa erabiliz bihurtutako atzerriko sozietatearen fondo propioen (galera eta irabazien kontuaren saldoa izan ezik, lehenago aipatutakoagatik) eta ondasunak, eskubideak eta obligazioak itxiera-eguneko kanbio-tasan bihurtzeagatik sortutako ondare-egoera garbiaren arteko diferentzia balantze bateratuko Ondare Garbiari dagokion kontu-sailean erregistratu da 2004ko urtarrilaren 1etik aurrera, diferentzia horretatik kontrolatzaileak ez diren partaidetzei dagokien zatia kendu ondoren. Kanpoko bazkideei dagokien zati hori "Ondare garbia – Partaidetza ez-kontrolatzaileak" kontuan erregistratu da.

g) Akatsak zuzentzea

Atxikitako urteko kontu bateratuak prestatzeko garaian ez da 2017ko urteko kontu bateratuetan bildutako zenbatekoak berriro adieraztea eragin duen akats aipagarriarik detektatu.

3. ERABILI DIREN KONTABILITATE-PRINTZPIO ETA -POLITIKAK, ETA BALORAZIO-IRIZPIDEAK

2018ko eta 2017ko abenduaren 31ko urteko kontu bateratuak egiteko CAF Taldeak erabilitako balorazio-arau nagusiak honako hauek izan dira:

a) Ibilgetu ukiezina

Merkataritza Funtsa

Merkataritza-funtsa aktiboan agertzen da baldin eta kostubidezko erosketa dela medio, negozio-konbinazio batean, haren balioa azaleratzen bada. Negozio-konbinazioaren etekinak bereganatzea espero den unitate eskudiru-sortzaile bakoitzari esleitzen zaio merkataritza-funtsa, eta ez da amortizatzen. Horren ordez, narriadura-testa egiten zaie unitate eskudiru-sortzaile horiei, urtean behin gutxienik, 3.c oharrean adierazitako metodologiaren arabera, eta, hala badagokio, balorazioaren zuzenketa ere egiten da.

Beste ibilgetu ukiezin batzuk

Aktibo ukiezinak erosketa-kostuaren edo aplikatutako fabrikazioko kostu pilatuaren arabera baloratzen dira izakinen balorazio-arauen arabera (3.e oharra) aplikazio informatikoen eta arrakasta tekniko eta komertzialaren inguruko zalantzarik ez dagoen garapeneko proiektuen barneko garapenen kasuan.

Harreman komertzialen, bezeroen zorroaren eta marken jatorria, batez ere, negozioen konbinazioa izan da (BWB, Rifer eta Solaris erosi izana) eta hasiera batean arazoizko balioaren arabera aitortzen dira eta erosketa-datan duten kostua esleitzen zaie (2.f oharra).

"Beste ibilgetu ukiezin bat"eko elementuen amortizazioa egiteko metodo lineala erabiltzen da, kalkulaturako bizitza baliagarriaren urte hauetako ehunekoak aplikatuta:

	Bizitza erabilgarriko estimaturako urteak
Harreman komertzialak eta bezeroen zorroa	1,5 – 18
Patenteak, lizentziak eta markak	20 – Mugagabea
Garapen-gastuak	5
Aplikazio informatikoak eta beste batzuk	2 - 10

Ikerketa-proiektuak erosten direnean (edo amaitzen direnean) hasi eta bost urteko epean amortizatzen dira, linealki, edo denbora-epe horretan lortu diren garapenarekin erlazionaturako kontratuen kosturik handien gisa berreskuratzen dira. Azken kasuan, izakinetara igortzen dira (7. oharra).



b) Ibilgetu materiala

‘Ibilgetu materiala’ epigrafeko elementuak eroste-kostuan baloratzen dira. Hala badagokio, zenbait lege-xedapenek aldatuta dago kostua (besteak beste, abenduaren 5eko 11/1996 Foru Araua, aktibo horien kostuaren zatitza jo izan dena, FINAren arabera), baita 1. FINAko alternatibak ere; horren arabera kostu-baliotzat jotzen da zenbait aktibo jakinentzat trantsizio-datako arrazoizko balioa.

Ondasunen produktibitatea, ahalmena edo eraginkortasuna areagotu edo haien bizitza baliagarria luzatzen duten zabaltearen, modernizatzearen edo hobetzearen kostuak ondasun horien kostu handiago gisa kapitalizatzen dira.

Sozietate bateratuek beren ibilgetuan egindako lanak ekoizpen-kostu metatu gisa erregistratzen dira, izakinak zenbatesteko arauak aplikatuta (3.e oharra).

Ibilgetu materialeko elementuak metodo lineala erabiliz amortizatzen dira, kalkulaturako bizitza baliagarriaren urte hauetako ehunekoak aplikatuta:

Bizitza erabilgarriko estimaturako urteak

Eraikinak	25 – 50
Instalazio teknikoak eta makinak	3 – 10
Garraio-elementuak (leasing-a)	5 - 10
Beste zenbait instalazio, tresna eta altzariak	3 – 10
Gainerako ibilgetua	5 – 20

Erabiltzeko moduan egoteko urtebetetik gora behar duten ibilgetuei dagokienez, oro har, ondasuna martxan jarri aurretik sortutako eta hornitzaileak igorritako finantza-gastuak ere sartzen dira kapitalizatutako kostuetan, baita haren fabrikazio edo erosketari zuzenean egotz dakioken kanpoko finantzaketari (berariazkoa edo generikoa) dagozkionak ere.

c) Aktiboen balio-narriadura

Itxiera-datan, bere aktibo ez-korronteen balioa aztertzen du CAF taldeak, narriaduragatik galera-aztarnarik baduten jakiteko. Aztarnarik baldin badago, aktiboaren zenbateko berreskuragarriaren kalkulua egiten da, saneamenduaren kostua zehazteko, baldin eta haren beharrik izaten bada. Berreskura daitekeen zenbatekoa merkatuko balioa salmentako kostuaren eta erabilera balioaren arabera minoraturutakoaren arteko handiena izaten da. Hori dela eta, etorkizunerako estimaturako kutxako fluxuen egungo balioa izaten da:

Balio berreskuragarriak efektiboa sortzen duen unitate bakoitzerako kalkulatu dira, baina ibilgetu materialen kasuan, ahal den guztietan, narriadura-kalkuluak elementuz elementu, banaka, egiten dira.

Merkataritza-funts oso bat edo haren zati bat esleitu zaion eta efektiboa sortzen duen unitate baten narriaduragatik galera aitortu behar denean, lehenengo eta behin, unitate horri dagokion merkataritza-funtsaren kontularitzako balioa murrizten da. Narriadura horrek zenbatekoa gaintutako balu, bigarrenik, haren kontularitzako balioaren proportzioaren arabera, efektiboa sortzen duen unitateko gainerako aktiboena gutxitzen da hurrengoan artean balio handiena duenaren mugara arte: haren arrazoizko balioa ken salmenta-kostuak, erabilera-balioa eta zero.

Balio-narriaduragatik galera bat gero itzultzen denean (gorabehera hori ez dago baimenduta merkataritza-funtsaren kasu espezifikotan), aktiboko liburutako zenbatekoa edo eskudirua sortzen duen unitatearen zenbatekoa zenbateko berreskuragarriaren arabera berrikusitako estimazioaren arabera areagotzen da, baina handitutako liburutako zenbateko horrek ezingo du inola ere gaintutu aurreko ekitaldietan narriaduragatik galerarik aitortuta ez balego liburutuan zehaztutako zatekeen zenbatekoa. Balio-narriaduragatik galeraren bihurteta hori sarrera gisa aitortzen da.



d) Finantza-tresnak

Taldeak, 9. FINAk finkatutako sailkatze-irizpideen arabera, finantza arloko tresnak kategoria hauetan sailkatzen ditu:

Finantza-aktiboak

Taldearen finantza-aktiboak, finantza-aktiboaren kontratu mailako efektiboaren fluxuek dituzten ezaugarrien eta finantza-aktiboak kudeatzeko negozio-ereduaren arabera, kategoria hauetan sailkatzen dira:

1. Finantza-kostuak amortizatutako kostuan

Kategoria honetan jasota daude kontratua gauzatzetik eratorritako efektiboaren fluxuak eta, data espezifikoetan, printzipaleko kobrantzak eta printzipal horrekiko interesak bakarrik diren eskudiruaren fluxuak eragiten dituzten kontratu mailako baldintzak jasotzeko helburuarekin mantendu diren finantza-aktiboak.

Aktibo horien hasierako balioa arrazoizko balioa izaten da, baina gerora amortizatutako kostuaren arabera baloratzen dira.

Taldeak hurrengo 12 hilabeteetarako aurrez ikusitako galera erreferentziatzen hartuta espero dituen kreditu mailako galerengatiko balio-narriadura kalkulatzen du. Salbuespena da kreditu-arriskua nabarmen areagotu izana eta, kasu horretan, hornidura kalkulatzeko, Taldeak aktiboaren bizitza-denbora hartzen du erreferentziatzen.

Narriadura hori kalkulatzeko, zordunen kreditu-kalitatea hartzen da erreferentziatzen, merkatuan eskuragarri dagoen informazioaren arabera (rating-ak) kalkulatu eta eskuragarri dauden kobrantza-bermeen banakako azterketa egin ostean doituta.

Bestalde, Taldeak finantza-aktiboak baja ematen die aktiboaren jabetzako onura eta arrisku guztiak beste erakunde batera transferitzen dituen edo aktiboaren fluxuekin lotutako kontratu-eskubideak iraungitzen direnean. 2018ko abenduaren 31n, Taldeak 28.108 mila euroko zenbatekoa duten kobratu beharreko kontuei eman die baja atxikitako egoera-balantze bateratutik (63.151 mila euro 2017ko abenduaren 31n) baliabiderik gabeko factoring-eko eragiketak direla eta.

2. Beste emaitza integral batean aldaketak dituzten arrazoizko balioaren arabeko finantza-aktiboak

Kategoria horretan jasota daude Taldeak beste emaitza integral batean aldaketak dituen arrazoizko balioaren arabeko finantza-aktibo gisa tratatzeko erabaki atzeraezina hartu duen ondare mailako tresnak.

Kategoria honetan jasotako finantza-aktiboak hasiera batean arrazoizko balioaren arabera kalkulatzen dira, transakzio-kostuak barne. Ondoren, beste emaitza integral batean aldaketekin arrazoizko balioaren arabera baloratzen dira. Metatutako irabazia edo galera ez da emaitzen kontura transferitzen ondare-tresna horiek baja ematean. Sortutako dibidenduak irabazien eta galeren kontu bateratuko "Finantza-sarrerak" epigrafean erregistratzen dira.

Taldeak ondare-tresnetako inbertsio guztiak beste emaitza integral batean aldaketak dituzten eta arrazoizko balioaren arabera baloratutako inbertsio gisa izendatu ditu (9. oharra).

3. Finantza-aktiboak arrazoizko balioaren arabera irabazi eta galeren kontu bateratuan aldaketekin

Kategoria horretan aitortuta daude beste bi kategoria horietan sartzeko ezaugarriak betetzen ez dituzten aktiboak. Kategoria honetan jasotako finantza-aktiboak, hasiera batean, haien arrazoizko balioaren arabera baloratzen dira. Aurkakoa agerian geratzen denean izan ezik, transakzio-prezioa izango da eta entregatutako kontraprestazioaren arrazoizko balioaren baliokidea izango da. Zuzenean egotz dakizkiokkeen transakzio-kostuak ekitaldiko irabazi eta galeren kontu bateratuan aitortzen dira. Hasierako aitopenaren ostean, kategoria horretako aktiboak arrazoizko balioan baloratzen dira irabazi eta galeren kontu bateratuan aldaketekin.



Finantza-pasiboak

Hasieran, merkatu-balioaren arabera baloratzen dira ordaindu beharreko kontuak, eta, ondoren, amortizatutako kostuaren arabera, interes efektiboko tasarekin. Taldeak finantza-pasiboak baja ematen die sortu dituzten obligazioak iraungitzen direnean.

Finantza-zorrak, hasiera batean, arrazoizko balioa ken eragindako transakzio-kostuak eginda aitortzen dira. Ondoren, finantza-zorrak kostu amortizatuaren arabera baloratzen dira; lortutako funtsen (lortzeko beharrezkoak diren kostuen garbiak) eta itzulketa-balioaren artean egon daitekeen edozein alde emaitza-kontuan aitortzen da zorraren bizitza osoan interes efektiboko tasaren metodoaren arabera.

Betebeharrak baliogabetzen, ezeztatzen edo iraungitzen direnean bakarrik ematen die finantza-pasiboak baja Taldeak.

Finantza-tresna eratorriak

Kontratututako obretako eta partaidetutako sozietateetako zenbait inbertsiontako estaldura-eragiketetan erabiltzen ditu Taldeak tresna horiek, truke-tasak aldatzeko arriskutik babesteko, eta bestalde, emandako maileguetako interes-tasak aldatzeko arriskutik babesteko (5 eta 17 oharra).

Erorritako finantza-tresnen arrazoizko balioa kalkulatzeko, kreditu-arriskua sartu dugu: pasiboaren eratorriei dagokiena eta aurkako alderdiarena aktiboko eratorrietan.

Finantza-deribatuak estaldurakotzat jotzeko behar diren irizpideak aztertu ditu Taldeak, baldintza hauek bete ahal izateko: (1) Hiru arrisku mota hauek estaltzea ("arrazoizko balioen estaldura", "eskudiru-fluxuen estaldura" edo "atzerriko negozioetako inbertsio garbien estaldura"); (2) Estalitako elementu edo posizioari dagokion arriskua egoki kentzea aurrez ikusitako estaldura-epe osoan, eta (3) Finantza-erotorriaren kontratazioa espezifikoki saldo edo transakzio jakin batzuk estaltzeko baliu daitekeela eta estaldura egokia neurtzeko eta lortzeko moduaren inguruan dokumentatzea; betiere, modu hori Taldeak hartzen dituen arriskuen kudeaketarekin koherentea baldin bada.

Finantza-arriskuak kudeatzeko helburuak eta politikak finkatu ditu CAF Taldeak, baita idatziz zehaztu ere deribatuen kontratazio-politika eta estaldura-estrategia.

Hasieran, eroste-balioaren arabera baloratzen dira finantza-tresna horiek. Ondoren, honela erregistratzen dira estaldura gisara sortu eta gauzatu diren finantza-tresna deribatuetako arrazoizko balioaren aldaketak:

- Arrazoizko balioaren estalduran, estaldura-elementuetan eta estalitako elementuetan sortutako diferentziak (estaltzen den arrisku motari dagokionez) honi erantsitako galeren eta irabazien kontu bateratuaren "Finantza-emaitza" epigrafean sartzen dira. Taldeak arrazoizko balioaren estaldura gisa obretarako kontratatutako estaldurak erregistratu ditu estaldura horietarako beharrezko baldintzak betetzen direnean (konpromiso irmoa izatea).
- Eskudiru-fluxuen estalduretan, ondarearen "Beste emaitza integral bat – Estaldura-eragiketak" epigrafean erregistratzen dira, behin-behingo, estaldura-elementuetako estaldura eraginkorreko aldean sortutako balorazio-diferentziak. Irizpide hori erabiltzen du Taldeak estalitako arriskua konpromiso irmoa eta sinatua izan beharrez, etorkizunerako oso probablea den transakzioa denean eta interes-tasaren estalduretan. Gertatzea oso litekeena den transakzioa konpromiso irmo bihurtu ahala, lehendik ondarean onartutako zenbatekoak emaitza bezala birsailkatzen dira.
- Atzerriko negozioetako inbertsio garbien estalduretan, ondarearen 'Bihurtze-diferentziak' epigrafean erregistratzen dira, behin-behingo, estaldura-elementuetako estaldura eraginkorreko aldean sortutako balorazio-diferentziak. CAF USA, Inc. sozietatearen (partzialki) eta Provetren SA de CVren funts propioetarako erabili da estaldura hori.

Finantza-pasiboen eta -aktiboen balorazioa mailen arabera banakatuta dago haien arrazoizko balioaren arabera 13. FINAK zehaztutako hurrengo hierarkiaren arabera:

- 1. maila: kotizazio-prezioak merkatu aktiboetan aktiboko eta pasiboko tresna berdinetarako.
- 2. maila: 1. mailan sartutako kotizazio-prezioarekiko ezberdinak diren datuak eta aktiboko edo pasiboko tresnarako kontuan har daitezkeenak zuzenean (hau da, prezioak) edo zeharka (hau da, prezioetatik eratorritakoak).
- 3. maila: merkatuko datu behagarrietan oinarrituta ez dagoen tresna aktiborako edo pasiborako datuak.

CAF Taldearen aktiboen eta pasiboen 2018ko eta 2017ko abenduaren 31ko banakapena honako hau da (mila eurotan) hierarkia mailen arabera duten arrazoizko balioaren arabera baloratuta:

2018ko ekitaldia

	1. maila	2. maila	3. maila	Guztira
Aktiboak				
Ondare-tresnak (9.b oharra)	-	-	22.834	22.834
Eratortiak edo deribatuak (17. oharra)	-	16.569	-	16.569
Beste finantza-aktibo batzuk (*) (13. oharra)	59.281	-	-	59.281
Aktiboa, guztira	59.281	16.569	22.834	98.684
Pasiboak				
Eratortiak edo deribatuak (17. oharra)	-	75.373	-	75.373
Pasiboa, guztira	-	75.373	-	75.373

(*) 2018ko ekitaldian "Beste finantza-aktibo batzuk" bezala erregistratutako zenbatekoak 2017an izendapen honen arabera jaso zirenak dira: "Negoziatzeko mantendutako finantza-aktiboak".

2017ko ekitaldia

	1. maila	2. maila	3. maila	Guztira
Aktiboak				
Ondare-tresnak (9.b oharra)	-	-	9.506	9.506
Eratortiak edo deribatuak (17. oharra)	-	57.706	-	57.706
Negoziatzeko mantendutako finantza-aktiboak (13. oharra)	55.120	-	-	55.120
Aktiboa, guztira	55.120	57.706	9.506	122.332
Pasiboak				
Eratortiak edo deribatuak (17. oharra)	-	70.444	-	70.444
Pasiboa, guztira	-	70.444	-	70.444

Eratortitako finantza-tresnen arrazoizko balioa beha daitezkeen merkatuko datuetan oinarritutako aldagaiak erabilia kalkulatu da batez ere (itxierako kanbio-tasak eta interes-tasaren kurbak).

Ondare-tresnen arrazoizko balioa kalkulatzeko metodo gisa Taldeak partaidetza bakoitzerako eskuragarri dauden datuen bolumenaren eta gorabeheren arabera egokiak diren balorazio-teknikak erabiltzen ditu, behagarriak diren elementu esanguratsuen erabilera maximizatzen saiatuta. Inbertsio horiek arrazoizko balioan baloratu ahal izateko, haietako bakoitzaren negozio-ereduak eta kontratu mailako baldintzak hartu dira kontuan, testuinguru ezberdinak ebaluatuta eta aditu independenteekin alderatutako beherapen-tasak erabilia (9.b oharra).



e) Izakinen balorazioa

Lehengaien eta beste zenbait hornikuntzen eta merkataritza-produktuen izakinak batez besteko erosketa-prezioan edo, txikiagoa balitz, balio garbi bihurtzeko zenbatesten dira.

Fabrikazio-bidean dauden produktuak, produktu bukatuak eta erdibukatuak dagoeneko likidatuta dauden kostuak kenduta (3.f oharrean deskribatutako prozeduraren arabera) eta irizpide hauei jarraituz zenbatetsiko dira:

- Obra bakoitzari egotzitako materialak eta gastuak batez besteko erosketa-prezioan edo ekoizpen-kostuan.
- Eraldatze-gastuak, eskulanaren kostuak eta zeharkako eta zuzeneko ekoizpen-gastuak barne hartzen dituzten ordu-tasa estandarren arabera (ez dira ordu-tasa errealeen oso desberdinak).
- Saldu ahal izateko baldintzetan egoteko urtebete baino gehiagoko denbora-tartea behar duten izakinetarako, kostuak finantza-gastuak biltzen ditu.

f) Sarreraren eta emaitzen onespina

Taldeak iturri nagusi hauetako sarrerak aitortu ditu:

Eraikuntzako eta ingeniariatzako kontratuak

Trenen eta trakzio-ekipoen eraikuntza-kontratuak dagokienez, kontratu bakoitzari dagozkion sarrerak eta emaitzak horien aurrerapen maila kalkulatuaren arabera erregistratzeko irizpidea erabiltzen du Taldeak, oro har. Aurrez ikusitako ordu guztiekiko kontratuari egotzitako orduen ehunekoaren arabera kalkulatu da aurrerapen maila hori, eta bateragarria da sistema hori aurrerapen maila aurrekontuko kostuen arabera zehaztu beharrean eragindakoen arabera finkatzen duten beste metodo batzuekin.

Kontratu bakoitzeko aurrez ikusitako emaitza jakitean, Taldeak indize zuzentzaile hauek aplikatzen ditu emaitzak eta sarrerak zehazteko:

- % 0 eta % 10 arteko aurrerapen mailarekin, ez da irabazirik edo sarrerarik erregistratzen, epe luzerako kontratuak dagoen hasierako ziurgabetasunaren marjina aztertzeke.
- Aurrerapen maila % 10ekoa baino handiagoa denean, aurrerapen-maila horren baliokidea den irabazien eta sarreraren ehunekoak erregistratzen da.

Obra zibileko eraikuntzako, seinaleztapeneko eta ingeniariatza-zerbitzuetako kontratuak, sarrera eta emaitzak horien inguruan aurrez ikusitako aurrerapen mailaren arabera erregistratzen dira. Horretarako, kontuan hartzen dira sortutako kostuak eta aurrekontuan sartutako guztizkoak.

Kontratutako proiektuetan sor daitezkeen galerak zenbateko osoaz erregistratzen dira, galera horiek ezagutzen direnean edo zenbatets daitezkeenean.

Taldeak erreklamazioengatik sarrerak bezeroak erreklamazioa onartu duenean eta kontratu mailako aldaketaren edo antzeko legezko izaera duen dokumenturen baten bidez aldaketaren onarpenaren ebidentzia dagoenean bakarrik erregistratzen ditu.

Izandako diru-sarreraren eta kontratu bakoitzean aurrez ikusitako emaitzaren arabera (aurreko paragrafoetan adierazi bezala kalkulatu), eta aurrerapen maila kontuan hartuta, izakinei baja ematen zaie, likidatutako kostuen zenbatekoaren arabera. Zenbateko hori dagokion galeren eta irabazien kontu bateratuan zordundu eta egoera-balantze bateratuko aktiboaren "Izakinak" epigrafean ordainduko da (11. oharra).

Azkenik, kontratu horietan eskaintzen diren bermeak, sektorekoak baino altuagoak ez direnez eta berme osagarriak ez direnez, laneko betebeharrak hartzeko beharrezko ondarrak bezalaxe.

Autobusen salmenta, errodateak, ordezkak eta birgaitze txikiak

Autobusen, errodateen, ordezkoen eta birgaitze txikiagoen salmentetan, sarrera aktiboaren kontrola bezeroari transferitzen zaion eta erakundeak exekuzioaren betebeharra asebetetzen duen unean aitortzen da. Betebehar hori ondasuna entregatzen den denbora-puntua izaten da.

Autobusen kontratu batzuetan, berrerosketako aukerak (buyback izenekoak) daude. Kasu horietan, kontrola bezeroari transferitu zaion kasuz kasu aztertzen da. Kasu horietako transferentzia-irizpidea bezeroak aukera hori gauzatzeko pizgarri ekonomiko esanguratsurik baduen ala ez ikustean datza. Bezeroak berrerosketa-aukera erabiltzeko pizgarri ekonomiko duela ulertzen bada, sarrera errentamendu operatibo gisa aitortzen da transakzioetik hasi eta berrerosketa-aukeraren datara arteko epe osoan (21. oharra).

Bezeroarentzat pizgarri ekonomikorik badagoen ondorioztatzeko kontuan hartzen den faktore nagusia honako hauen arteko alderaketa izaten da: berrerosketako prezioa eta une horretako autobus-merkatuak egindako balio-estimazioa.

Bezeroak aukera hori erabiltzeko pizgarri ekonomikorik ez duela ondorioztatuz gero, sarrera itzulketa-eskubidearekin salmenta-ereduaren arabera aitortzen da. Kasu horretan, sarreraren proportzio handi bat autobusa entregatzearekin batera aitortzen da. Gainera, itzulketa-pasiboa eta itzulera-eskubideengatiko aktiboa aitortzen dira egoera-balantze bateratuan. Azkenean autobusa itzuliko ez balitz aukera erabiltzeko datan, pasiboa sarrera gisa aitortzen da, eta aktiboa gastu gisa (21. oharra).

Mantentze-lanetako kontratuak

Mantentze-lanekin lotutako sarrerak kontratuaren bizitza osoan aitortzen dira. Irizpide orokor gisa, sarrerak aipatutako denbora-tarte osoan modu linealean aitortzen dira, beste metodo batek une bakoitzean egindako lanaren ehunekoa hobeto islatzen duela agerian geratzen denean izan ezik. Hau da, hileroko fakturazio iraunkorra duten urte askotako proiektuetan, zerbitzua egiteko balibideak linealak direnean, egindako fakturazioa sarreraren balio-estimazioa dela ulertzen da.

Baina denbora-aldi espezifikoeetan konponketa handiak egin behar izanez gero, kontratua egiteko maila atzeratu eta jasotako fakturazioekin lotutako sarreraren erregistroaren zati bat konponketa handiak egiten direneko aldietara geroratzen da.

Kasu horietan, alde hori honi erantsitako irabazi eta galeren kontu bateratuko "Negozio-zifraren zenbateko garbia" epigrafean erregistratzen da, eta ordainketa honi atxikitako egoera-balantze bateratuko (21. oharra) "Beste pasibo ez-korronte batzuk" epigrafean.

Finantza-aktiboekin lotutako sarrerak

Finantza-aktiboetatik jasotako interesak aitortzeko, interes-tasa efektiboaren eta dibidenduen metodoa erabiltzen da akziodunak horiek jasotzeko duen eskubidea onartzen denean. Nolanahi dela ere, erosketa ondoren sortutako finantza-aktiboaren interesak eta dibidenduak galera eta irabazien kontu bateratuko diru-sarreratzat aitortzen dira.

g) Sarrerak aitortzearekin lotutako balantze-saldoak

Sarreraren aitortpena ez bezala, bezeroari fakturatutako zenbatekoen oinarria kontratuan ezarritako mugarriak eta horien gainean bezeroak egiten duen aitortpena izaten da. Hala, ekitaldi batean sarrera gisa aitortutako zenbatekoek ez dute zertan bezeroak fakturatutako zenbatekoekin bat etorri. Onartutako sarreraren (3.f. oharra) eta horregatik fakturatutako zenbatekoaren arteko aldea honela erregistratzen da:

- Positiboa bada, "Zordun komertzialak eta kobratu beharreko beste kontu batzuk - Salmenten arabeko bezeroak eta zerbitzuak ematea" (12. oharra) epigrafe baitako "Kontratuko aktiboak" gisa.
- Negatiboa bada, "Hartzekodun komertzialak eta ordaindu beharreko beste kontu batzuk - Beste hartzekodun batzuk" eta "Beste pasibo ez-korronte batzuk" ataletako "Kontratuko pasiboak" gisa (12. oharra).



h) Zorren sailkapena: epe laburrekoak ('korrontea') eta luzekoak ('ez-korrontea')

Aktibo eta pasibo korronteetan, aplikagarri den araudian ezartzen den moduan, konpainiaren ziklo normalaren zati direnez, egikaritze-epea hamabi hilabete baino gehiagoko epean gauza daitezkeen kontu-sailak sailkatzen dira (kontratuko aktiboak, kontratuko pasiboak eta hornidura korrontek). Kontu-sailak oso-osorik kontuan hartuta, administratzaileen estimazioen arabera, aktibo korrontek epe laburrean egingo dira batez ere eta, edonola ere, hamabi hilabetera baino gehiagora egin beharreko pasibo korrontek 12 hilabetera baino gehiagora egingo liratekeen aktibo korrontek gaindituko dituzte (12. eta 21. oharra).

i) Diru-laguntza ofizialak

Jasotako diru-laguntzak zenbatesteko, irizpide hauek erabiltzen dituzte Taldeko sozietateek:

- Itzultzekoak ez diren kapitaleko diru-laguntzak diruz lagundutako aktiboaren balio txikien gisa erregistratzen dira, behin betiko ematen direnean, dagokien zenbatekoarekin, eta emaitzen kontura eramaten dira, diruz lagundutako aktiboaren amortizazio-erritmoaren arabera.
- Ustiapeneko diru-laguntzei dagokienez, behin betiko ematen dituztenean eramaten dira emaitzen kontura, diruz lagundutako kostuak murriztuz.

j) Enplegu osteko prestazioak

Sozietate bateratuek erretiro edo heriotzengatik beren langileetako batzuekin dituzten obligazioak mantentzen ditu Taldeak, aseguru-konpainia independenteetan gordailutatuko edo gordailatze bidean diren kanpo-funtsetako prestazio eta ekarpen jakin batengatik prima ordainduta hornitzen dira. 2018an eta 2017an langileen kolektibo ugarietarako jarritako zenbatekoa 8.543 mila eta 6.777 mila eurokoa izan da. 2018ko eta 2017ko ekitaldietako irabazi eta galeren kontu bateratuetan konpromiso horiek izandako inpaktua 3.308 mila eta 4.085 mila eurokoa izan da "Pertsonaleko gastuak" epigrafearen kargura. 2018an, hipotesi aktuarialetan izandako aldaketak direla eta 2.403 mila euroko galera erregistratu da zuzenean ondare garbian irabazi eta galera aktuarialak direla eta (hipotesi aktuarialetan izandako aldaketekin lotutako galera 5.525 mila eurokoa izan zen 2017ko ekitaldian).

Sortzapen-printzipioari jarraiki, 2018ko abenduaren 31n, Taldeak 268 mila euroko zenbatekoa duen aktibo korrontea du erregistratuta egoera-balantze bateratuko aktibo korrontean, aditu independente batek kalkulatuta. Zenbateko hori zehaztutako prestazio-konpromisoen oraingo balioaren eta "aktibo atxikitza" jotzeko beharrezko baldintzak betetzen dituzten aktiboaren arrazoizko balioaren arteko aldea da (2.833 mila euroko pasiboa, eta 268 mila euroko aktiboa 2017ko abenduaren 31n). Dagokion ekitaldiko emaitzen kontu bateratuan erregistratu behar dira hartutako konpromisoari gerora egiten zaizkion aldaketak (15, 18 eta 23 oharra).


Hirugarren independente batek eginiko azterketa aktuarialeko hipotesietan, merkatu mota bati deskontatu zaizkio etorkizuneko konpromisoak, betiere iraganeko soldata-igoeren antzekoen arabera.

Erakunde kontrolatzaileko langile guztien urteko oinarritzko soldataren % 2,3ko ekarpena egin du erakunde kontrolatzaileak gizarte-aurreikuspeneko erakunde batera, indarrean den hitzarmen kolektiboaren arabera (23., 24. eta 25. oharra).

Azkenik, hainbat mendeko sozietate langileekin beste konpromiso batzuk dituzte haien herrialdeko legeek hala behartuta. Arrazoi hori dela medio "Hornidura ez-korrontek" eta "Hornidura korrontek" epigrafeetan erregistratutako horniketa, 2018ko abenduaren 31n, 3.946 eta 3.456 mila eurokoa zen, hurrenez hurren (3.095 eta 2.703 mila euro 2017ko abenduaren 31n - 20. oharra).

k) Erretiro aurreratuak eta lana uzteagatik kalte-ordainak

2018ko abenduaren 31n, egoera-balantze bateratuko (honi erantsia) "Finantza-pasibo ez-korrontek – Beste finantza-pasibo batzuk" eta "Hartzekodun komertzialak eta ordaindu beharreko beste kontu batzuk – Beste hartzekodun batzuk" epigrafeek 3.408 mila eta 2.799 mila euroko, hurrenez hurren, zenbatekoak zituzten (2017an, 5.892 mila eta 3.113 mila euro). Bat datoz zenbateko horiek 2018ko abenduan 2013ko ekitaldian onartutako aurre-erretiroen planari atxikita zeuden edo errelebo-



kontratuak sinatuta zituzten langileei egin beharreko etorkizuneko ordainketekin, erakunde kontrolatzaileko administratzaileek egindako kalkuluen arabera. 2018ko hornidura horretara bideratutako hornidura honi atxikitako irabazi eta galeren kontu bateratuko (23. oharra) "Pertsonaleko gastuak" epigrafean erregistratu da eta 575 mila euroko zenbatekoa izan du ("Pertsonaleko gastuetara" bideratutako zenbatekoa 6.272 mila eurokoa izan zen 2017ko ekitaldian).

l) Sozietateen gaineko zerga

Sozietateen Gaineko Zerga eta atzerriko sozietate bateratuetako antzeko gainerako zergak galeren eta irabazien kontu bateratuan erregistratzen dira, ondare garbian zuzenean erregistratzen den transakzio baten ondorio ez badira behintzat; hala badira, ondare garbian erregistratzen da dagokion zerga ere.

Geroratutako zergarengatiko pasiboak onartzen zaizkie denbora-alde aplikagarri guztiei, salbu eta, oro har, merkataritza-funtsaren hasierako onespenetik sortua bada denbora-aldea. Bestalde, zerga geroratuarengatiko aktiboak (oinarri ezargari negatiboekin, konpentsatzeko dauden kenkariekin eta denbora-aldeekin identifikatuak) kasu bakarrean onartzen dira: uste baldin bada erakunde bateratuek gerora izango dutela behar adina zerga-irabazirik (eskari-zorroak estaltzen duenik, alegia) haien kontura diru bihurtzeko. CAF Talde Bateratuan, eskaera-zorroak estaltzen duena jotzen da irabazi nahikotzat.

FINAen arabera, zerga geroratuarengatiko aktibo eta pasibo guztiak aktibo eta pasibo ez-korrontetzat sailkatu dira.

m) Errentamenduak

Finantza-errentamendu gisa sailkatzen ditu CAF Taldeak errentamendu-kontratu hauek: errentatzaileak errentariari ondasun-jabetzaren arrisku eta onura guztiak besterentzen dizkionak. Gainerako errentamenduak eragiketa-errentamendu gisa sailkatzen dira.

Finantza-errentamenduak

Taldeak errentatzaile gisa jokatzeko duen finantza-errentamenduko eragiketetan, hasierako unean errentamenduagatik jasotzeko gutxieneko ordainketen uneko balioaren kreditu bat gehi aktiboaren hondar-balioa aitortzen da, kontratuaren interes-tasa inplizitua deskontatuta. Aktiboan erregistratutako kredituaren eta kobratu beharreko zenbatekoaren arteko aldea, sortu gabeko interesei dagokiena, ekitaldiko galeren eta irabazien kontu bateratuari egozten zaio interesak sortu ahala, interes-tasa efektiboaren metodoari jarraituz (9.c. oharra).

Errentamendu operatiboa

Errentamendu operatiboko ereduaren arabera araututako autobusen transakzioaren kasuan, 3.f oharrean aipatutakoaren arabera, Taldeak, errentatzaile gisa, errentamenduaren amaierako datara arte onartzen ditu sarrerak modu linealean.

Kontratu horiek direla eta aurrez jasotako fakturazioa atxikitako egoera-balantze bateratuko epigrafe hauetan erregistratzen da: "Beste pasibo ez-korronte batzuk" eta "Beste pasibo korronte batzuk" (21. oharra). Errentan hartutako aktiboak honi erantsitako egoera-balantze bateratuko "Ibilgetu materiala" epigrafean erregistratzen dira.

Taldeak, errentari gisa, 2018ko eta 2017ko abenduaren 31n hainbat eragiketa-errentamenduren kontratu ditu eta, beraz, 2018ko eta 2017ko ekitaldietan 16.268 eta 9.917 mila euroko gastua egin du hurrenez hurren, atxikitako galeren eta irabazien kontu bateratuko "Beste ustiapen-gastu batzuk" epigrafearen kargura. Taldeak ondasun horiek alokatzen jarraitzeko asmoa du (batez ere informazioa prozesatzeko ekipamenduak eta higiezinak) eta horien kostuak KPIarekin dute erreferentzia.

2018ko abenduaren 31n indarrean dauden errentamendu operatiboekin lotuta etorkizuneko ekitaldietarako hitzartutako ordainketa-konpromisoak 83.195 mila eurokoak dira hurrengo urteetan. Zenbateko horretatik, 13.259 mila euroko zenbatekoa 2019an egingo da (30.057 mila euro 2017ko abenduaren 31n eta horietatik 7.908 mila euro dira 2018an ordaindu beharrekoak). Ordainketa-konpromiso horien kalkuluak egiteko garaian, 2018ko ekitaldian, Taldeko sozietateek etorkizunean egin daitezkeen luzapen-aukerak kontuan hartu dituzte, erabilgarriak baitira.

Kontratua indarrean den bitartean, galeren eta irabazien kontu bateratuko "Beste zenbait ustiapen-gastu" epigrafeari egozten zaizkio errentan hartutako aktiboetan sortutako gastuak.



n) Emakida administratiboak

Emakida-kontratuak emakida ematen duen erakunde publikoaren eta CAF Taldeko sozietateen arteko akordioak dira eta horien bidez, zerbitzu publikoak eskaintzen dituzte; hala nola tren-lineen prebentziorako mantentze-lanak, zuzentzeko-lanak eta berrikuspenerak. Horretarako, azpiegitura ustiatzen da. Bestalde, zerbitzua eskaintzetik etorritako diru-sarrerak erabiltzaileen eskutik edo, batzuetan, emakida emailea den erakundearen eskutik jasotzen dira. Erakunde horrek arautzen ditu zerbitzua ematearen prezioak.

Emakida-eskubideak, normalean, denbora-tarte jakin batean zerbitzua ustiatzeko monopolioa izatea esan nahi du. Aldi hori igarotakoan, zerbitzua eskaintzeko beharrezkoa den eta emakidari dagokion azpiegitura emakida-emaileari itzultzen zaio, normalean, ordainik gabe. Emakida-kontratuak azpiegituraren kudeaketa edo jarduera bere baitan hartzea ezinbesteko baldintza da. Era berean, kontratuaren indarraldian emakidaren zerbitzua eskaintzeko beharrezkoak diren elementu guztiak eskuratzeko edo eraikitzeko betebeharra ere izaten da.

Emakida-kontratu horiek "Zerbitzuen emakida egiteko akordioak" 12. FINAIBan xedatutakoaren bidez erregistratzen dira. Oro har, bi fase argi bereizi behar dira. Lehenengoan, emakida-emaileak eraikuntza- edo hobekuntza-zerbitzuak eskaintzen ditu eta "Bezeroekin egindako kontratuetatik etorritako sarrerak" 15. FINA araua aintzat hartuta duen aurrerapen mailaren arabera aitortzen dira, aktibo ukiezin edo finantza-aktibo batean kontrapartidarekin eta, bigarren fasean, berriz, aipatutako azpiegituraren hainbat mantentze- edo ustiapen-zerbitzu eskaintzen dira, eta horiek arau berean ezarritako moduan aitortzen dira.

Aktibo ukiezin bat aitortzen da emakidadunak demanda-arriskua bere gain hartzen duenean eta finantza-aktibo bat aitortzen da demanda-arriskua emakida-emaileak hartzen duenean bere gain. Emakidadunak kontratu-eskubide baldintzarik gabeta du, eraikuntza- edo hobekuntza-zerbitzuen kobrantzak jasotakoan. Kostu amortizatuko emakiden finantza-aktiboa neurtzearen ondoriozko finantza-sarrera galera eta irabazien kontu bateratuko "Negozio-zifraren zenbateko garbia" epigrafean erregistratuta dago. Taldeak bateratutako emakidak (9. oharra) finantza-aktibotzat hartzen dira, erregistratzeko modu horretarako beharrezko baldintzak betetzen direlako.

4. ERAKUNDE KONTROLATZAILEAREN EMAITZAREN BANAKETA

Ekitaldiko emaitza aplikatzeko proposamena, erakunde kontrolatzaileko administratzaileek egin dutena eta Akziodunen Batzar Orokorraren onarpenaren mende egongo dena, honako hau da:

Banaketa	Mila eurotan
Banaketaren oinarria	
Galera eta irabazien kontuko saldoa	4.285
Borondatezko erreserbak	21.940
	26.225
Aplikazioa	
Dibidenduetara	26.225



5. FINANTZA-ARRISKUEN KUDEAKETA

CAF Taldea egiten dituen jardueri eta lan egiten duen herrialde eta merkatu ugarietako hainbat arriskuren mende dago, eta bere helburuak lortzea eragotz dezakete horiek.

Arrisku horien artean, finantza-arriskuak daude: merkatuko arriskua (kanbio-tasaren arriskua, interes-tasaren arriskua eta lehengaien prezioen arriskua barne), kreditu-arriskua, likidezia- eta finantzaketa-arriskua.

Finantza-merkatuen ziurgabetasuna kudeatzeari arreta berezia jarri dio CAF Taldeak, eta saiatzen da Taldearen helburuak lortzeari dagokionez horrek eragin ditzakeen aurkako kalteak murrizten.

Taldearen Finantza Sailak finantza-arriskuen jarraipena eta kontrola identifikatzen, aztertzen, ebaluatzen, tratamendua definitzen eta egiten du, Administrazio Kontseiluak ezarritako finantza-arriskua kudeatzeko politika espezifikoaren eta arriskuak kontrolatzeko eta kudeatzeko politika orokorraren arabera.

a) Merkatuko arriskua

Merkatuko arriskua Merkatuko Arriskuen Politikan ezarritako printzipioen arabera kudeatzen da CAF Taldean.

a.1) Eskudiruaren fluxuen eta arrazoizko balioaren interes-tasaren arriskua

Interes-tasaren arriskua merkatuko interes-tasetan gertatzen diren mugimenduen ondorioz Taldearen finantza-aktiboen edo -pasiboen balioan aldaketak gertatzea izaten da. Politikaren arabera, finantzaketa-eragiketak kostuari, epeari eta arriskuari dagokienez egoera egokian egiten dira. Uneoro hartzen da kontuan finantzaketa-iturri edo -tresnen aprobetxamendu egokia. Zehatzago esanda, interes-tasa finkoaren eta aldakorraren (gehienetan Euriborra) artean zortzapen-egitura orekatua mantentzea ezartzen da helburu gisa (eta merkatuek ahalbidetzen duten tokiraino). Horrekin lotuta, ezarritako baldintza da finantzaketa-kostuaren eta interes-tasaren aldaketa-arriskuaren arteko balantze egokia mantentzea.

Horrekin lotuta, 2018ko abenduaren 31ko finantza-zorpetzearen zati handia honako bi hauekin lotuta zegoen: Brasilen eta Mexikon lortutako emakidekin (9 eta 16 oharrak); eta Taldeko erakunde kontrolatzaileak bere jarduera finantzatzeko duen zorrarekin eta Taldeko beste sozietate batzuek dutenarekin.

Brasilgo trenak alokatzeko sozietatearekin lotutako zorra Project Finance modalitatean egituratutako zorra da, Taldearen gainerako sozietateekiko baliabiderik gabea eta TJLPrekin erreferentziatua (Brasilgo Banku Zentralaren epe luzerako tasa). Mexikoko trenen alokairuko sozietateari lotutako zorrari dagokionez, berriz, Taldeak interes-tasaren swap bat kontratatu du maileguaren interes-tasaren erreferentzia aldakorra erreferentzia finko bihurtzeko, maileguaren zenbatekoaren % 80rekin eta zenbateko horren % 80ri eraginez.

Erakunde kontrolatzaileak 2018ko abenduaren 31n duen zorrari dagokionez, merkatuko interes-tasaren aldaketaren mende 205,8 milioi euroko pasiboaren esposizioa du (103 milioi eurokoa zen 2017ko abenduaren 31n), eta 410,2 milioi eurokoa tasa finkoan (263 milioi eurokoa 2017ko abenduaren 31n). Zenbateko horietatik, 31,7 milioi euro finko bihurtu dira interes-tasaren eratorrien bidez (16. eta 17. oharrak). CAF Investment Projects SAU eta Solaris Taldea mendeko sozietateen zorra merkatuko interes-tasei erreferentziatuta dago (16. oharra).

2018ko eta 2017ko abenduaren 31n zegoen saldoa kontuan hartuta, kanpoko baliabideen erreferentziatutako interes-tasaren batez bestekoa oinarritzko 100 puntu handiagoa izan balitz gainerako aldagaiei bere horretan eutsita eta deskribatutako estaldura-politikak kontuan hartuta, finantza-zorretik etorritako finantza-gastua 5.283 eta 3.125 mila euro handituko zen hurrenez hurren eta gutxi gorabehera.

a.2) Truke-tasaren arriskua

Nazioartean dihardute CAF Taldeko sozietateek eta, horrenbestez, truke-tasaren arriskupean daude, dibisekin eragiketarako egiteagatik (une honetan, Amerikako dolarra, Brasilgo erreala, libera esterlina, Poloniako zloty-a, Taiwaneko dolarra, Suediako koroa, Australiako dolarra, Saudi Arabiako riala, Mexikoko pesoa, Japoniako yena, Kanadako dolarra Kolonbiako pesoa besteak beste).

Nazioarteko bere lanak direla eta Taldeak aurre egin behar dion kanbio-tasaren arriskua Merkatuko Arrisku Politikaren arabera kudeatzen da. Arrisku hori murriztera bideratutako hainbat estrategia aurrez ikusten du eta, horien artean, adibidez, hauek: finantza-estaldurak edo estaldura naturalak zehaztea, kanbio-tasaren fluktuazio edo gorabeherak etengabe monitorizatzea eta beste neurri osagarri batzuk.

Politika horren printzipioek xedatutakoa betez, oro har, Taldeak hirugarren batzuei bideratzen die (kostua arrazoizkoa denean) Taldearen moneta funtzionalarekiko (euroa) ezberdina den dibisatan artikulatutako kontratuak kanbio-tasaren arriskua. Estaldura horien helburua sinatutako kontratuetan dibisen gorabeheren eragina saihestea da. Horri esker, Taldearen emaitzak bere jardura industrialaren eta zerbitzuen isla zehatza izatea lortu nahi da. 2018ko abenduaren 31ko itxieran kanbio-tasa dela eta Brasilgo errealek % 10eko devaluazioa izan du euroaren aurrean eta horrek 2018ko ekitaldiko emaitzen kontu bateratuan izan duen eragina 3.297 mila euro galtzekoa izango litzateke (4.801 mila euro 2017ko abenduaren 31n). Bestalde, Solaris Bus & Coach SA Taldeko sozietateak 4.429 mila euroko irabazia eskuratuko zukeen bere moneta funtzionalak (Poloniako zlotya) % 10eko balio-gutxitzea jasango balu euroaren aurrean 2018ko abenduaren 31ko itxierako kanbio-tasa oinarritzat hartuta. Aipatutako kanbio-tasaren aldaketa horrek aurkako eragina izango luke Poloniako zlotyetan adierazitako atzerriko inbertsio garbiaren gainean. Gainerako dibisek emaitza-kontuan duten eragina ez da esanguratsua.

2018ko eta 2017ko abenduaren 31n, Taldea moneta funtzionala euroa ez den filialetako inbertsio garbiaren gaineko kanbio-tasaren arriskuaren mende dago Estatu Batuetako dolarraren kasuan izan ezik, harekiko esposizioa partzialki estalita baitago.

2018ko eta 2017ko abenduaren 31n euroa ez den beste moneta funtzionalen bat duten mendeko sozietateetako aktiboekin eta pasiboekin kontrabalia, milaka eurotan, banakapen honen arabera da:

Kontrabalia mila eurotan

Dibisa	2018/12/31			2017/12/31		
	Aktiboak	Pasiboak	Esposizio garbia	Aktiboak	Pasiboak	Esposizio garbia
Txileko pesoa	27.615	24.547	3.068	20.841	18.569	2.272
Mexikoko pesoa	145.372	124.414	20.958	134.198	115.494	18.704
Argentinako pesoa	980	492	488	2.355	1.414	941
Brasilgo erreala	451.589	265.408	186.181	614.174	365.957	248.217
Estatu Batuetako dolarra (3.d oharra) (*)	557.795	304.907	47.284	533.774	309.080	3.433
Britainiar libera	91.805	35.972	55.833	84.931	41.212	43.719
Aljeriako dinarra	4.540	2.641	1.899	4.852	3.105	1.747
Turkiako lira	4.139	2.578	1.561	3.780	2.937	843
Bolivarra	59	59	-	53	50	3
Indiako errupia	8.509	83	8.426	8.880	88	8.792
Australiako dolarra	1.091	964	127	965	593	372
Kolonbiako pesoa	2.126	1.589	537	2.263	1.729	534
Saudi Arabiako riyala	12.134	8.388	3.746	20.613	20.139	474
Zeelanda Berriko dolarra	5.675	3.896	1.779	5.960	4.844	1.116
Errumaniako leua	307	187	120	239	125	114
Taiwaneko dolar berria	13.224	7.409	5.815	27.330	21.302	6.028
Hungariako florina	625	380	245	866	715	151
Japoniako yena	1.141	1.056	85	610	538	72
Maurizioko errupia	1.491	1.476	15	-	-	-
Poloniako zlotya	659.046	419.945	239.101	-	-	-
Suitzako frankoa	4.275	1.689	2.586	-	-	-
Norvegiako koroa	5.545	8.606	(3.061)	-	-	-
Suediako koroa	7.047	6.070	977	-	-	-
Guztira	2.006.130	1.222.756	577.770	1.466.684	907.891	337.532

(*) 2018ko abenduaren 31n, atzerriko inbertsio garbiaren estaldurak (17. oharra) 205.604 mila euroko zenbatekoak dira ekitaldiaren amaierako kanbio-tasa aplikatuta (221.261 mila eurokoak 2017ko abenduaren 31n).

Dibisa guztien % 10eko guztizko igoera edo murrizketa dela eta, Taldearen ondare garbiko eragina 57.777 mila eurokoa izan da 2018ko abenduaren 31n (33.753 mila eurokoa 2017ko abenduaren 31n), zerga-inpaktua kontuan hartu aurretik.

Hona hemen atzerriko moneta duten mendeko sozietateen saldo nagusien banakapena, kontu-sailen ezaugarrien arabera:

Kontrabalioa mila eurotan

Saldoen izaera	2018/12/31		2017/12/31	
	Aktiboak	Pasiboak	Aktiboak	Pasiboak
Merkataritza-funtsa	101.620	-	19.831	-
Beste ibilgetu ukiezin batzuk	156.466	-	236	-
Ibilgetu materiala	184.733	-	66.778	-
Finantza-ibilgetua eta zerga geroratu aktiboak	513.249	-	565.308	-
Beste aktibo ez-korrante batzuk	2.684	-	-	-
Izakinak	314.042	-	146.361	-
Zordun komertzialak eta kobratu beharreko beste kontu batzuk	544.254	-	505.698	-
Beste finantza-aktibo korrante batzuk	50.703	-	38.825	-
Eskudirua eta beste zenbait aktibo likido baliokide	138.379	-	123.647	-
Pasibo ez-korrantea	-	503.645	-	400.818
Pasibo korrantea	-	719.111	-	507.073
Guztira	2.006.130	1.222.756	1.466.684	907.891

a.3) Lehengaien prezioen arriskua

Lehengai nagusiei dagokienez, proiektu berri bakoitza indarrean sartzean egiten ditu eskariak eta hitzartzen du prezioa Taldeak. Horri esker, lehengaien prezioek izan dezaketen goranzko bilakaerak kontratuko marjinetan modu negatiboan eragina izateko arriskua estal dezake.

b) Kreditu-arriskua

Kobratu beharreko kontu eta egiten ari garen lanik gehienak hainbat herrialdetako bezeroei dagozkie. Kasu gehienetan, proiektuak aurrera egin ahala hainbateko ordainketak agintzen dituzte kontratuek.

Ohiko jarduera da Taldeak esportazio-kontratuak bertan behera uzteko edo ez ordaintzeko zenbait arrisku bermatzea. Horretarako, esportaziorako aseguru-polizak kontratatzen dira, ELGAko Hitzarmenak gai horietarako dituen arauen arabera. Estaldura egiteko edo ez egiteko erabakia, bezero motaren eta lan egiten duen herrialdearen arabera hartzen da.

2018ko eta 2017ko abenduaren 31n, Taldeak kreditu-aseguruen bidez kobratu beharreko bezeroen kontuen zati bat bermatua du; atzerriko hainbat herrialdetako lanei dagozkie kobrantza horiek eta haietako bakoitzaren arriskua kontuan hartuta dago (12. oharra).

c) Likidezia-arriskua eta finantzaketa

Likidezia eta Finantzaketa Politikak xedatzen duen moduan, likidezia- eta finantzaketa-arriskuaren kudeaketak bere gain hartutako betebeharretatik eratorritako ordainketa-konpromisoak bermatzea, finantzaketa-egitura optimizatzea eta Taldearen soberakinen behar bezala kudeaketa babestea eskatzen du epe luzerako estrategiaren baitan (14.h eta 16 oharrek).



Likidezia- eta finantzaketa-arriskua mekanismo hauen bidez kudeatzen da CAF Taldean:

- Autofinanzaketako ahalik eta maila handieneko negozio-aukerak bilatzea eta hautatzea merkatuetako baldintzen barruan kontratu bakoitzerako. Ibilgailuen fabrikazio-proiektuetan (haiek gauzatzeko batez besteko aldia, gutxi gorabehera, hiru urtekoa izaten da), fakturazioko eta lanak gauzatzeko helburuak baliteke ez egotea denborari dagokionez lerrotatuta eta horrek beti finantza-baliabideen kontsumoa ekartzen du.
- Zirkulatuzailearen kudeaketa aktiboa ezartzea eta mantentzea kontratatutako proiektu bakoitzeko fakturazioko helburuen betetze mailari modu iraunkorren jarraituta.
- Epe laburrera, likidezia-posizio sendoari eustea.
- Erabili gabeko finantzaketa-ahalmen soberakinari eutsiz.

6. SEGMENTAZIOA

a) Segmentazio-irizpideak

Hona hemen urteko kontu bateratuetan CAF Taldeak informazio segmentatua aurkezteko irizpideak:

- Segmentazioa negozio-unitateen arabera egin zen, “Trenen arloa” eta “Autobusak” bereizita. Azken hori Solaris erosi izanaren (2.f oharra) ondorio da.
- Gainera, irizpide geografikoen, eta produktuen eta zerbitzuen taldearen arabera informazioa ere bildu da.

b) Segmentukako informazioaren oinarriak eta metodologia

Segmentuari zuzenean dagozkionak dira haren ohiko sarrera eta gastuak; hortaz, ez da sartu inbertsio-salmenten, berreskuratze-eragiketen edo zor-amaierako eragiketen interes, dibidendu, irabazi eta galerarik. Segmentuen aktiboek eta pasiboek lotura zuzena dute haren ustiapenarekin edo jarduera horretara zuzendutako sozietateetako partaidetzarekin.

Segmentazio nagusirako oinarriak Nazioarteko Araudiaren (8. FINA “Segmentu operatiboak”) arabera aztertu ondoren, segmentu nagusizat sailkatu ditu CAF Taldeak izan dituen bi negozio-unitateak, haien antolakuntza-egitura, kudeaketa eta administrazio- eta zuzendaritza-organoetarako barne-informazioko sistema direla eta, eragiketak negozio-unitate batean edo bestean (produktuen eta lotura duten zerbitzuen multzoa) egitearen arabera baituzte arriskuak eta emaitzak. Azken batean, segmentazioaren bidez identifikatzen dira CAF Taldeko zenbait osagai identifikagarri, beste ingurune batzuetan diharduten eragiketa-osagaiek ez bezalako arrisku eta errendimenduak dituztenak hain justu ere.

Hurrengo segmentu nagusien sorreran eragina izan du Taldeak, urteetako eskarmentuak adierazten digunez. CAFen iritziz, segmentu horiek betetzen dituzte barneko homogeneousatasuneko arauak baldintza ekonomiko edo politikoen kidetasunari dagokionez, baita aplikagarri diren erregulazioek, truke-tasak edo jardueren hurbiltasunak eragiten dituzten arriskuei dagokienez ere.

- Trenak
- Autobusak

Jarraian, informazio hori negozio-segmentuen arabera azaltzen da:

Negozio-unitatearen araberako segmentazioa	2018 (Mila eurotan)				
	Trenak	Autobusak	Orokorra	Segmentuen artekoak	Guztira
Kanpoko salmentak	1.887.731	160.688	-	-	2.048.419
Segmentuen arteko salmentak	-	-	-	-	-
Salmentak, guztira	1.887.731	160.688	-	-	2.048.419
EBITDA	192.916	8.562	-	-	201.478
Ibilgetuaren amortizazioak (7 eta 8 oharrak)	(38.583)	(8.155)	-	-	(46.738)
Ibilgetua besterentzearen ondoriozko narriadura eta eragina (Gastua) (7, 8 eta 9 oharrak)	(10.703)	131	-	-	(10.572)
Ustiapenaren emaitza	143.630	538	-	-	144.168
Finantza arloko emaitza	(47.184)	(4.551)	(11.455)	-	(63.190)
Enpresa elkartuen partaidetza irabazi garbietan	(488)	85	-	-	(403)
Zergen aurreko emaitza	95.958	(3.928)	(11.455)	-	80.575
Irabazien gaineko zerga					(40.955)
Eragiketa jarraituetatik eratorritako ekitaldiko emaitza garbia					39.620
Partaidetza ez-kontrolatuei egotzitako emaitza					(3.842)
Erakunde kontrolatzaileari egotzitako emaitza					43.462
AKTIBOAK	2.734.913	674.343	596.694	11	4.005.961
PASIBOAK	2.033.208	421.995	793.486	5	3.248.694
Ibilgetu ukiezinako eta materialeko gehikuntzak (7. eta 8. oharrak)	78.220	2.771	-	-	80.991



2017 (Mila eurotan)

Negozio-unitatearen araberako segmentazioa (*)	Trenak	Orokorra	Guztira
Kanpoko salmentak	1.477.039		1.477.039
Segmentuen arteko salmentak	-	-	-
Salmentak, guztira	1.477.039	-	1.477.039
EBITDA	180.252	-	180.252
Ibilgetuaren amortizazioak (7 eta 8 oharrak)	(34.690)	-	(34.690)
Ibilgetua besterentzearen ondoriozko narriadura eta eragina (7, 8 eta 9 oharrak)	148	-	148
Ustiapenaren emaitza	145.710	-	145.710
Finantza arloko emaitza	(69.126)	(9.668)	(78.794)
Enpresa elkartuen partaidetza irabazi garbieten	594	-	594
Zergen aurreko emaitza	77.178	(9.668)	67.510
Irabazien gaineko zerga			(24.993)
Eragiketa jarraituetatik eratorritako ekitaldiko emaitza garbia			42.517
Partaidetza ez-kontrolatuei egotzitako emaitza			111
Erakunde kontrolatzaileari egotzitako emaitza			42.406
AKTIBOAK	2.735.957	379.297	3.115.254
PASIBOAK	1.825.628	529.426	2.355.054
Ibilgetu ukiezineko eta materialeko gehikuntzak (7. eta 8. oharrak)	63.454	-	63.454

(*) 2018ko ekitaldiko segmentazio-irizpidearen arabera

Erabilera orokorreko aktiboak eta pasiboak eta haien sortutako emaitzak (horien artean, aipatu beharrekoak dira erakunde kontrolatzailearen finantza-zor garbiaren kontu-sailak eta zerga geroratuekin eta korronteekin lotutako aktibo eta pasiboak) ez dira gainerako segmentuetara esleitu. Era berean, ez dira esleitu berdinkatze-sailak ere, negozio-unitateetako finantza-egoerak (kudeaketa-irizpideekin eginak) CAF Taldeko finantza-egoera bateratuekin elkartzearen emaitzek sortzen dituztenak alegia.

Eskaintako zerbitzu moten eta produktu-taldearen araberako salmenten banaketa honako hau da (mila eurotan):

	2018	2017
Abiadura handia	33.121	40.890
Eskualdeko trenak eta aldirikoak	738.456	524.737
Metroak	317.307	184.273
Tranbiak eta metro arinak	174.743	142.473
Bogieak, birgaitze-lanak eta beste batzuk	51.541	40.195
Trenak	1.315.168	932.568
Zerbitzuak	362.096	376.792
Autobusak	160.688	-
Errodajeak eta osagaiak	83.821	72.218
Gainerakoak (*)	126.646	95.461
Guztira	2.048.419	1.477.039

(*) Batez ere, obra zibileko eraikuntzako, seinaleztapeneko eta ingeniariartzako kontratuekin lotutako sarrerak.

Hauxe da informazioa irizpide geografikoen arabera banatuta:

a) 2018ko eta 2017ko abenduaren 31n, eremu geografikoen araberako salmenten banaketa honako hau da (milaka eurotan), herrialde esanguratsuenak barne (guztizko salmenten % 5 baino gehiago biltzen dutenak):

	2018	2017
Estatu mailakoa	236.646	196.672
Herbehereak	249.780	86.370
Beste batzuk	281.124	93.871
EB - Eurogunea	530.904	180.241
Erresuma Batua	480.198	333.481
Beste batzuk	26.744	3.669
EB - Eurogunea ez den eremua	506.942	337.150
Europar Batasuna	1.037.846	517.391
Mexiko	239.690	276.466
Brasil	86.172	139.294
Beste batzuk	448.065	347.216
Munduko gainerako tokiak	773.927	762.976
Guztira	2.048.419	1.477.039

2018ko ekitaldian, bi bezerok Taldeko negozio-zifraren zenbateko garbiko % 11 eta % 10 osatu dute. 2017ko ekitaldian, bezero batek Taldearen negozio-zifraren zenbateko garbiaren % 12 bildu zuen.

b) Ibilgetu materialean egindako inbertsio garbiak, eremu geografikoen arabera, 2018ko eta 2017ko abenduaren 31n (mila eurotan):

Eremu geografikoa	2018	2017
Espainia	171.378	175.647
Polonia (*)	101.389	-
Munduko gainerako tokiak	92.317	68.866
Guztira	365.084	244.513

(*) Herrialde hartan operazioan ez dauden errentamendu operatiboko autobusak biltzen ditu.

7. IBILGETU UKIEZINA

a) Merkataritza-funtsa

Merkataritza-funtsaren mugimendua honako hau izan da 2018ko eta 2017ko ekitaldietan:

2018ko ekitaldia

	Mila eurotan						
	Saldoa 2017/12/31n	Aurreiazko merkataritza- funtseko doiketak - Transferentziak (2.f oharra)	Saldoa 2018/01/01ean doituta	Kontsolidazio- perimetroko aldaketak (2.f oharra)	Narriadurak	Bihurketako aldeak	Saldoa 2018/12/31n
Rifer, S.R.L.	4.265	(2.887)	1.378	-	(1.186)	-	192
BWB Holdings, Ltd.	19.844	(11.497)	8.347	-	-	(309)	8.038
Solaris	-	-	-	93.622	-	(40)	93.582
Gainerako	15	-	15	-	-	-	15
Guztira	24.124	(14.384)	9.740	93.622	(1.186)	(349)	101.827

2017ko ekitaldia

	Mila eurotan					
	Saldoa 2016/12/31n	Aldaketak Kontsolidazio- perimetroan	Narriadurak	Bihurketako aldeak	Saldoa 31.12.2017	
Rifer S.R.L.	-	4.265	-	-	4.265	
BWB Holdings, Ltd.	-	19.831	-	13	19.844	
Gainerako	15	-	-	-	15	
Guztira	15	24.096	-	13	24.124	

Solarisen merkataritza-funtsa oso-osorik autobusen segmentuari esleitu zaio (2.f eta 6. oharrek).

2018ko ekitaldian, Rifer SRL eta BWB Holdings Ltd sozietateen merkataritza-funtsak berreskuratzeko aukerari buruzko testa egin da. Berreskuragarritasuneko test horretarako erabilitako parametro nagusiak honako hauek dira:

	Rifer S.R.L.	BWB Holdings, Ltd.
2018/01/01ean doitutako kontularitzako balio garbia (mila eurotan)	1.378	8.347
Balio berreskuragarria zehazteko adierazgarritzat hautatutako balioa	Erabiltzen den balioa	Erabiltzen den balioa
Eskudiruaren fluxuetan kalkulaturako urte kopurua	5	2
Erabilitako epe luzerako hazkunde-tasa	% 2	% 2
Aplikaturako beherapen-tasa (*)	% 12,8	% 10,4

(*) Zergen ondorengo beherapen-tasa.

Proiektzioak efektiboa sortzen duen unitate bakoitzerako prestatzen dira iraganeko esperientzia eta eskuragarri dauden estimazio onenak aintzat hartuta. Sozietatearen negozio-planen arabera izaten dira horiek. Honako hauek dira elementu nagusiak:

- Eraitzen proiektzioak.
- Inbertsioen eta kapital zirkulatuaren proiektzioak.

Azterketa horren ostean, Rifer SRLren merkataritza-funtsetik 1.186 mila euro narriatu dira honi atxikitako irabazi eta galeren kontuko "Ibilgetua besterentzearen ondoriozko narriadura eta eragina" epigrafean zordunduta. BWB Holdings, Ltd. enpresaren kasuan, enpresaren balio estimatua liburutan duen balioa baino 1.023 mila euro handiagoa da.

Hona hemen bi sozietate horien enpresa-balioaren arabera sentsibilitate-azterketa ereduaren erabilitako onarpen nagusietan izandako aldaketak aintzat hartuta:

Datuak mila eurotan	Rifer S.R.L.		BWB Holdings, Ltd.	
	-100 p.b.	+100 p.b.	-100 p.b.	+100 p.b.
Hazkunde-tasa:	-239	+287	- 2.028	+ 2.577
Beharpen-tasa:	+510	-423	+ 3.027	- 2.383

b) Beste ibilgetu ukiezin batzuk

Hona hemen 2018ko eta 2017ko abenduaren 31n amaitutako ekitaldietan "Beste ibilgetu ukiezin bat" epigrafeko kontuetan eta dagozkien metatutako amortizazioetan izandako mugimendua:



Mila eurotan

	Harreman komertzialak eta bezeroen zorroa	Patenteak, lizentziak eta markak	Garapen- gastuak	Aplikazio informatikoak eta beste batzuk	Guztira
Kostua					
Kostu-saldoa, 2016/12/31n	-	63	118.434	21.512	140.009
Aldaketak Kontsolidazio-perimetroan	-	5	6	594	605
Sarrerak edo hornidurak	-	-	16.330	2.861	19.191
Transferentziak	-	-	-	142	142
Izakinetara egindako transferentziak	-	-	(1.384)	-	(1.384)
Irteerak, bajak edo murriztapenak	-	-	-	(8)	(8)
Bihurketako aldeak	-	-	1	(71)	(70)
Kostu-saldoa, 2017/12/31n	-	68	133.387	25.030	158.485
Aldaketak Kontsolidazio-perimetroan	9.537	111.215	13.931	7.385	142.068
Sarrerak edo hornidurak	-	-	23.655	4.513	28.168
Transferentziak	16.962	1.821	80	(12)	18.851
Izakinetara egindako transferentziak	-	-	(497)	-	(497)
Irteerak, bajak edo murrizketak	-	-	-	(13)	(13)
Bihurketako aldeak	(143)	(62)	(7)	(42)	(254)
Kostu-saldoa, 2018/12/31n	26.356	113.042	170.549	36.861	346.808
Amortizazio metatua					
Amortizazio metatuaren saldoa, 2016/12/31n	-	(52)	(67.076)	(16.131)	(83.259)
Aldaketak Kontsolidazio-perimetroan	-	-	(2)	(352)	(354)
Sarrerak edo hornidurak	-	(7)	(10.170)	(1.599)	(11.776)
Transferentziak	-	-	-	(85)	(85)
Irteerak, bajak edo murriztapenak	-	-	-	6	6
Bihurketako aldeak	-	-	(1)	46	45
Amortizazio metatuaren saldoa, 2017/12/31n	-	(59)	(77.249)	(18.115)	(95.423)
Aldaketak Kontsolidazio-perimetroan	(698)	-	-	-	(698)
Sarrerak edo hornidurak	(1.962)	(1.868)	(12.585)	(2.427)	(18.842)
Transferentziak	-	-	589	2	591
Irteerak, bajak edo murriztapenak	-	-	-	-	-
Bihurketako aldeak	18	1	1	24	44
Amortizazio metatuaren saldoa, 2018/12/31n	(2.642)	(1.926)	(89.244)	(20.516)	(114.328)
Balioaren narriadura					
Balioaren narriadura-saldoa, 2017/12/31n	-	-	(16.621)	(20)	(16.641)
2018ko hornidura	-	-	(9.311)	-	(9.311)
2018ko transferentziak	-	-	-	7	7
Balioaren narriadura-saldoa, 2018/12/31n	-	-	(25.932)	(13)	(25.945)
Garbia, 2017/12/31n	-	9	39.517	6.895	46.421
Garbia, 2018/12/31n	23.714	111.116	55.373	16.332	206.535



2018ko ekitaldian egindako ikerketako eta garapeneko gastuen zenbatekoa 40.983 mila eurokoa izan da (17.328 mila euroko zenbatekoa erregistratu da galera eta irabazien kontuan, eta 23.655 mila euroko zenbatekoa aktibatu egin da). 2017an egindako ikerketako eta garapeneko gastuen zenbatekoa 28.054 mila eurokoa izan zen (11.724 mila euroko zenbatekoa erregistratu zen galera eta irabazien kontuan, eta 16.330 mila euroko zenbatekoa aktibatu zen). Zenbateko horiek ez dituzte jasotzen kontratuei lotutako oinarritzako ingeniarietako kostuak.

Garapen gisa erregistratutako 2018ko eta 2017ko ekitaldietako gehigarriak produktu berriak garatzeko garaian sortutako kostuei dagozkien eta, horien artean, honako hauen garapena nabarmendu behar da: automatizazioaren prestazio altuko seinaleztapen-sistemak, tren digitala eta segurtasun kritikoko plataformak.

2018ko ekitaldian, 3.a oharrean azaldutakoaren arabera, gutxi gorabehera, 497 mila euro intsuldatu ditu Taldeak, garatutako teknologia biltzen zuten eta eskuratutako hainbat kontraturen proiektu ugariari egotzitako garapeneko gastuetatik bideratuta (1.384 mila euro 2017an).

Rifer SRL eta BWB Holdings, Ltd. (2.f oharra) sozietateen erositako aktiboen eta pasiboen arrazoizko balioa berrikusi ostean, transferentzia gertatu da. Batez ere 2017ko ekitaldiaren itxieran erregistratutako behin-behineko merkataritza-funtsaren eta kontu-sail hauen artean gertatzen da: "Harreman komertzialak eta bezeroen zorroa" eta "Patenteak, lizentziak eta markak". Transferentzia horietatik eratorritako zenbateko garbia arrazoizko balioa esleitzeko garaian sortutako zerga geroratuagatik pasiboari dagokio. Bestalde, 479 mila euroko zenbateko garbi fiskala doitu da erreserben aurka 2017ko ekitaldiko amortizazioarekin lotuta.

Azkenik, 2018ko ekitaldian, Solaris erosi izanaren ondorioz, 9.311 mila euroko narriadura aitortu da atxikitako irabazi eta galeren kontu bateratuko "Ibilgetua besterentzearen ondoriozko okerragotzea eta eragina" epigrafean sartuta. Proiektuen ekonomia eta finantza arloko bideragarritasuna eta berreskuragarritasuna bermatuta ez zegoen eta aurreko ekitaldietan aktibatutako garapen-gastuekin lotuta dago.

8. IBILGETU MATERIALA

Hona hemen 2018ko eta 2017ko abenduaren 31n amaitutako ekitaldietan "Ibilgetu materiala" epigrafean kontuetan eta dagozkien metatutako amortizazioetan izandako mugimendua:

Mila eurotan

	Lursailak eta eraikinak	Instalazio teknikoak eta makinak	Garraio- elementuak (leasing-a) (3.m oharra)	Beste zenbait instalazio, tresna eta altzariak	Gainerako ibilgetua	Aurrerakinak eta martxan direnak	Guztira
Kostu-saldoa, 2016/12/31n	260.874	285.040	-	22.448	42.115	2.760	613.237
Kostua							
Kontsolidazio-perimetroko aldaketak (2.f oharra)	30	1.297	-	296	690	1	2.314
Sarrerak	17.713	10.252	-	3.342	2.021	10.935	44.263
Transferentziak	631	1.714	-	294	(100)	(2.811)	(272)
Irteerak, bajak edo murriztapenak	(197)	(2.145)	-	(56)	(17)	(1)	(2.416)
Bihurketako aldeak	(6.645)	(4.642)	-	(247)	(181)	(189)	(11.904)
Kostu-saldoa, 2017/12/31n	272.406	291.516	-	26.077	44.528	10.695	645.222
Kontsolidazio-perimetroko aldaketak (2.f oharra)	46.347	13.507	39.914	3.092	2.349	998	106.207
Sarrerak	25.855	17.120	-	5.190	2.432	2.226	52.823
Transferentziak	10.521	(443)	-	595	(9.641)	(12.584)	(11.552)
Irteerak, bajak edo murriztapenak	(681)	(10.914)	-	(792)	(117)	-	(12.504)
Bihurketako aldeak	(1.821)	(1.049)	(17)	(57)	(28)	(5)	(2.977)
Kostu-saldoa, 2018/12/31n	352.627	309.737	39.897	34.105	39.523	1.330	777.219
Amortizazio metatuaren saldoa, 2016/12/31n (97.799)	(234.489)	-	-	(15.851)	(25.046)	-	(373.185)
Aldaketak Kontsolidazio- perimetroan (2.f oharra)	(3)	(745)	-	(69)	(462)	-	(1.279)
Sarrerak edo hornidurak	(6.492)	(12.770)	-	(1.202)	(2.450)	-	(22.914)
Transferentziak	-	(4)	-	44	41	-	81
Irteerak, bajak edo murriztapenak	19	2.074	-	20	15	-	2.128
Bihurketako aldeak	1.652	3.022	-	135	167	-	4.976
Amortizazio metatuaren saldoa, 2017/12/31n (102.623)	(242.912)	-	-	(16.923)	(27.735)	-	(390.193)
Sarrerak edo hornidurak	(7.837)	(11.332)	(2.508)	(3.390)	(2.829)	-	(27.896)
Transferentziak	363	167	-	(23)	3.025	-	3.532
Irteerak, bajak edo murriztapenak	647	10.896	-	99	116	-	11.758
Bihurketako aldeak	474	897	-	51	25	-	1.447
Amortizazio metatuaren saldoa, 2018/12/31n (108.976)	(242.284)	(2.508)	-	(20.186)	(27.398)	-	(401.352)
Balioaren nariadura-saldoa, 2016/12/31n (6.459)	(4.140)	-	-	(131)	(13)	-	(10.743)
2017ko ekitaldiko hornidura	182	-	-	-	-	-	182
Irteerak, bajak edo murrizketak	-	-	-	-	-	-	-
Bihurketako aldeak	46	(1)	-	-	-	-	45
Balioaren nariadura-saldoa, 2017/12/31n (6.231)	(4.141)	-	-	(131)	(13)	-	(10.516)
2018ko ekitaldiko hornidura	-	-	-	(292)	-	-	(292)
Bihurketako aldeak	26	(1)	-	-	-	-	25
Balioaren nariadura-saldoa, 2018/12/31n (6.205)	(4.142)	-	-	(423)	(13)	-	(10.783)
Garbia, 2017/12/31n	163.552	44.463	-	9.023	16.780	10.695	244.513
Garbia, 2018/12/31n	237.446	63.311	37.389	13.496	12.112	1.330	365.084



2018ko ekitaldian, inbertsio esanguratsuenak Taldearen produkzio-gaitasuna hobetzera zuzendu dira: Erresuma Batuko produkzio-lantegia, bogieen instalazio robotizatua eta akabera-nabeetako ekipazioa. Erakunde kontrolatzailearen instalazioetan Lean metodologia aplikatu da.

2017ko ekitaldian, Taldeak inbertsioak egin zituen lantegietan, produkzio-ahalmena hobetzeko. Berrikusketa horiek batez ere Erresuma Batuan produkzio-lantegi berri bat, bulego teknikorako eta MiiRARako eraikin berriak eraikitzen bideratu ziren, baita mekanizazio-prozesuen automatizazio eta hobekuntzarako makinak eta instalazio jakin batzuk eskuratzera era.

Aurreko ekitaldietan, Taldeak ibilgetu materialera transferitu zuen bezero batentzat fabrikatutako lokomotorrengatik kalkulaturako balio erreuperagarria. Azkenean bezero horrekin kontratua eten zuen. 2018ko ekitaldian, tren-makinak hirugarren batzuei errentan emanda egon dira. 2018ko ekitaldiaren amaieran, 9 tren-makina horietako 8ren jabetza-transmisioa egin da eta izakinetera 7.154 mila euroko kontularitzako balio garbia transferitu da. Azken unitatea hurrengo ekitaldian saltzea aurrez ikusi dute. 2017ko abenduaren 31n, tren-makina horien balio kontable garbia 8.583 mila eurokoa zen.

2018ko ekitaldiaren amaieran, "Garraio-elementuak (leasing-a)" epigrafean errentamendu operatiboaren mende dauden autobusak sartu dira (3.f oharrean aipatutakoaren arabera). Horren kontularitzako balio garbia 37.389 mila eurokoa izan da. Memoria bateratuko 21. oharrean daude zehaztuta berrerosketarako ezarritako datara arte modu linealean aitortuko diren geroraturako sarrerak.

2018ko abenduaren 31n, Taldeak 10.376 mila euro inguruko inbertsio-erosketen konpromiso irmoak zituen, batez ere Espainian kokatuta (23.768 mila euro Erresuma Batuan 2017ko abenduaren 31n).

2018ko abenduaren 31n, Taldeak 9.572 mila euroko zenbatekoa duen ibilgetua du hornitzaileekin (18.979 mila eurokoa zen zenbatekoa 2017ko abenduaren 31n) atxikitako egoera-balantze bateratuko "Finantza-pasibo ez-korronteak – Beste finantza-pasibo batzuk" epigrafean.

Sozietate bateratuek ibilgetuko elementuak behar bezala estaltzeko aseguru-polizak kontratatzeko irizpideari jarraitzen diote. 2018ko eta 2017ko abenduaren 31n, aseguru-polizek egun horretan ibilgetuak zuen kontabilitate-balio garbia estaltzen zuten.

Erabat amortizatuta dauden eta oraindik erabiltzen diren aktiboen kostu gordina 283.271 eta 274.410 mila euro ingurukoa zen 2018ko eta 2017ko abenduaren 31n.

2018ko ekitaldian, gutxi gorabehera, 175 mila euroko irabazia eman du ibilgetu materialaren besterentzeak eta honi erantsitako galera- eta irabazi-kontu bateratuaren "Ibilgetua besterentzearen narriadura eta eragina" epigrafean erregistratu dira (2017ko ekitaldiko galerak 106 mila eurokoak izan ziren). 2018ko ekitaldian, ibilgetu materialaren salmentaren zenbatekoa 921 mila eurokoa izan da (182 mila eurokoa 2017an).

Aktiboaren kontabilitate-balioetik kendu du Taldeak hura erosteko jasotako diru-laguntzen zenbatekoa. Jasotako diru-laguntzetatik amortizatzeke dagoen zenbateko garbia 1.055 mila eurokoa da 2018ko abenduaren 31n (1.267 mila euro 2017ko abenduaren 31n). 2018ko ekitaldian emaitzetara eramandako zenbatekoa 212 mila eurokoa izan da (423 mila euro 2017an) eta erantsitako galera eta irabazien kontu bateratuko "Ibilgetuaren amortizazioa" epigrafean erregistratuta dago.

Administratzaileen ustez, 2018ko abenduaren 31n ez dago ohar honetan deskribatutakoez gain, narriaduraren zantzurik Taldeak dituen aktiboetan.

9. PARTAIDETZA-METODOA APLIKATUTA KONTABILIZATUTAKO INBERTSIOAK ETA FINANTZA-AKTIBO EZ-KORRONTEAK

a) Partaidetza-metodoa aplikatuta kontabilizatutako inbertsioak

2018ko eta 2017ko abenduaren 31n amaitutako ekitaldietan honi erantsitako egoera-balantze bateratuko "Partaidetza-metodoa aplikatuta kontabilizatutako inbertsioak" epigrafean izandako mugimendua honako hau izan da:

	Mila eurotan	
	2018/12/31	2017/12/31
Hasierako saldoa	19.752	18.572
Galera eta irabazien kontura bideratutako emaitzak	(403)	594
Estaldurako eragiketak	351	806
Aldaketak Kontsolidazio-perimetroan	1.586	-
Altak (2.f oharra)	5.500	-
Bajak	(8.689)	(70)
Bihurketako aldeak	91	(150)
Amaierako saldoa	18.188	19.752

2018ko ekitaldian, Consorcio Traza SA partaidetutako sozietateak 7.524 mila euroko zenbateko izan duten dibidenduak banatu ditu.

Enpresa elkartu esanguratsuetako partaidetzen inguruko informazio esanguratsua azaltzen da jarraian (milaka eurotan), partaidetza-metodoaren arabera baloratuta:

2018ko ekitaldia

Izena	Oinarrizko finantza-datuak (1)								
	Aktibo ez-korronteak	Aktibo korronteak	Pasibo ez-korronteak	Pasibo korronteak	Erakunde kontrolatzailearen ondarea	Partaidetza ez-kontrolatzaileak	Salmentak	Erakunde kontrolatzailearen emaitza	Aitortutako beste sarrera eta gastu batzuk
Nuevas Estrategias de Mantenimiento, S.L. (2)	5.862	5.338	725	1.448	9.027	-	4.875	85	-
Plan Metro, S.A. (3)	306.043	10.303	339.305	33.288	(56.247)	-	55.676	(3.020)	-
Consorcio Traza, S.A. (4)	218.595	36.014	225.964	5.353	21.355	1.937	24.678	(3.882)	1.406
Ferrocarriles Suburbanos, S.A. de C.V.	94.955	60.098	112.327	42.726	-	-	42.998	58.606	159
Arabia One for Clean Energy Invest. PSC.	20.026	2.395	17.890	843	3.688	-	3.050	339	167
Orbital Sistemas Aeroespaciales, S.L.	18.894	3.867	3.018	610	19.133	-	3.376	800	-

Izena	Ondarea	Kapitalaren %	CAF Taldeari egotz dakioken ondarea	Ekibalentzian jarritako partaidetza	Aitortutako emaitzak
Nuevas Estrategias de Mantenimiento, S.L. (2)	9.027	50	4.513	4.513	43
Plan Metro, S.A. (3)	(56.247)	40	(22.499)	-	-
Consorcio Traza, S.A. (4)	21.355	25	5.339	5.339	(970)
Ferrocarriles Suburbanos, S.A. de C.V.	-	43,35	-	-	-
Arabia One for Clean Energy Investments PSC.	3.688	40	1.475	1.475	136
Orbital Sistemas Aeroespaciales, S.L.	19.133	30	5.740	5.740	240
Beste partaidetza batzuk (5)	-	-	1.121	1.121	148
			(4.311)	18.188	(403)

(1) Baterakuntzako doikuntzak eta homogeneizatzeak egin ondoren (mila euro).

(2) Nuevas Estrategias de Mantenimiento SL sozietateak % 100eko partaidetza sendotu du hemen: NEM Solutions USA, Inc.

(3) Sozietate honen akzioak hainbat finantza-entitateren alde pignoratuta daude.

(4) Consorcio Traza SA sozietateak % 80ko partaidetza sendotu du sozietate honetan: S.E.M. Los Tranvías de Zaragoza SA.

(5) Jarduerarik gabeko edo jarduera esanguratsurik gabeko sozietateak.

2017ko ekitaldia

Izena	Oinarizko finantza-datuak (6)								
	Aktibo ez-korronteak	Aktibo korronteak	Pasibo ez-korronteak	Pasibo korronteak	Erakunde kontrolatzaile aren ondarea	Partaidetza ez-kontrolatzaileak	Salmentak	Erakunde kontrolatzaile aren emaitza	Aitortutako beste sarrera eta gastu
Nuevas Estrategias de Mantenimiento, S.L. (7)	5.412	5.474	563	1.381	8.942	-	5.021	122	3
Plan Metro, S.A. (8)	352.130	10.232	384.860	30.729	(53.227)	-	54.427	(2.872)	-
Consorcio Traza, S.A. (9)	245.001	54.607	228.365	14.487	53.926	2.830	23.910	22	3.224
Ferrocarriles Suburbanos, S.A. de C.V.	243.383	66.651	319.601	49.198	(58.765)	-	39.552	(7.398)	2.198
Arabia One for Clean Energy Invest. PSC.	20.091	2.730	18.806	831	3.184	-	3.280	1.605	(237)

Izena	Ondarea	Kapitalaren %	CAF Taldeari egotz dakioken ondarea	Ekibalentzian jarritako partaidetza	Aitortutako emaitzak
Nuevas Estrategias de Mantenimiento, S.L. (7)	8.942	50	4.471	4.471	(210)
Plan Metro, S.A. (8)	(53.227)	40	(21.291)	-	-
Consorcio Traza, S.A. (9)	53.926	25	13.481	13.481	5
Ferrocarriles Suburbanos, S.A. de C.V.	(58.765)	43,35	(25.475)	-	-
Arabia One for Clean Energy Investments PSC.	3.184	40	1.273	1.172	642
Beste partaidetza batzuk (10)	-	-	628	628	157
			(26.913)	19.752	594

(6) Baterakuntzako doikuntzak eta homogeneizatzeak egin ondoren (mila euro).

(7) Nuevas Estrategias de Mantenimiento SL sozietateak % 100eko partaidetza sendotu du hemen: NEM Solutions USA, Inc.

(8) Sozietate honen akzioak hainbat finantza-entitateren alde pignoratuta daude.

(9) Consorcio Traza SA sozietateak % 80ko partaidetza sendotu du sozietate honetan: S.E.M. Los Tranvías de Zaragoza SA.

(10) Jarduerarik gabeko edo jarduera esanguratsurik gabeko sozietateak.

Partaidetzak sendotzean, beharrezko arrazoizko balioaren arabera doiketak kontuan hartu eta Taldearen trenbide-materialaren salmentako marjinak kendu dira partaidetzarekiko proportzioan. Lege-betebeharrik edo betebehar espliziturik ez denez izan, eta CAF Taldearen elkartutakoen izenean ordainketarik egin ez denez, ez da beharrezkoa zeron baloratuta dauden elkartu horiek egindako galera gehigarriak integratzea. 2018ko abenduaren 31n, aitortu gabeko partaidetza-kostuarekiko osagarriak diren galerak 22.499 mila eurokoak izan dira (46.766 mila eurokoak 2017ko abenduaren 31n).

b) Finantza-aktibo ez-korronteak

Atxikitako egoera-balantze bateratuko "Finantza-aktibo ez-korronteak" epigrafearen xehetasuna da hau:

	Mila eurotan			
	2018/12/31		2017/12/31	
	Partaidetzaren %	Saldoa	Partaidetzaren %	Saldoa
Ondare-tresnak				
Alquiler de Trenes, A.I.E	5%	3.587	5%	1.202
Ferromovil 3000, S.L.	10%	9.660	10%	3.181
Alquiler de Metros, A.I.E.	5%	107	5%	105
Plan Azul 07, S.L.	5,20%	3.158	5,20%	1.381
Arrendadora de Equipamientos Ferroviarios, S.A.	15%	4.542	15%	1.908
Iniciativa FIK, A.I.E.	14,18%	838	14,18%	1.040
Albali Señalización, S.A.	3%	641	3%	398
Ondarearen tresnak, guztira		22.834		9.506
Beste finantza-aktibo batzuk				
Amortizatutako kostuak				
Beste finantza-aktibo eta finantza batzuk		16.250		15.624
Langileei emandako maileguak		4.238		4.605
Epe luzearako administrazio publikoak (19. oharra)		42.231		48.357
Epe luzearako kredituak eta bezeroak		439.761		471.062
Enpresa elkartuei emandako maileguak (10. oharra)		26.823		25.172
		529.303		564.820
Hornidurak				
Administrazio publikoen hornidura (19. oharra)		(12.176)		(13.666)
Narriaduragatiko balio-zuzenketak		(2.900)		-
		(15.076)		(13.666)
Beste finantza-aktibo batzuk, guztira		514.227		551.154
Guztira		537.061		560.660

Honako hau da 2018ko eta 2017ko ekitaldietako finantza-aktibo ez-korronteen mugimendua:

	Ondare-tresnak	Mila eurotan		
		Beste finantza-aktibo batzuk Amortizatutako kostua	Homidurak	Guztira
Saldoa 2016/12/31n	9.437	660.038	(15.917)	653.558
Aldaketak Kontsolidazio-perimetroan	-	12	-	12
Bihurketako aldeak	(4)	(79.746)	2.164	(77.586)
Sarrerak edo hornidurak	73	124.251	87	124.411
Irteerak, bajak edo murrizketak	-	(2.556)	-	(2.556)
Intsuldaketak (3.n oharra)	-	(137.179)	-	(137.179)
Saldoa 2017/12/31n	9.506	564.820	(13.666)	560.660
9. FINAren hasierako doiketa (2.b eta 2.e oharra)	-	-	(3.054)	(3.054)
Saldoa 2018/01/01ean doituta	9.506	564.820	(16.720)	557.606
Aldaketak Kontsolidazio-perimetroan	-	84	-	84
Aldaketak arrazoizko balioan erreserbetara zordunduta 13.320	-	-	-	13.320
Bihurketako aldeak	2	(24.745)	1.522	(23.221)
Altak	6	105.020	-	105.026
Hornidurak ekitaldiko emaitzara zordunduta	-	-	(62)	(62)
Intsuldaketak (3.n oharra)	-	(114.647)	-	(114.647)
Irteerak, bajak edo murrizketak	-	(1.229)	184	(1.045)
Saldoa 2018/12/31n	22.834	529.303	(15.076)	537.061

c) Beste finantza-aktibo batzuk

Hona hemen "Beste finantza-aktibo batzuk" epigrafeko partiden xehetasunak, epemugaren arabera sailkatuta (mila eurotan):

2018ko ekitaldia

	2020	2021	2022	2023 eta hurrengoak	Guztira
Amortizatutako kostuaren arabeko aktiboak (*)	105.533	136.587	117.410	154.697	514.227
Guztira	105.533	136.587	117.410	154.697	514.227

(*) Epigrafe honetan daude jasota 2017ko ekitaldian izen hau zuten kontu-sailak: "Maileguak eta kobratu beharreko kontu-sailak" eta "Mugaegunera arte gordetako inbertsioak". Narriadurako galerei dagokienez, zenbateko guztiak zifra garbitan adierazita daude.

2017ko ekitaldia

	2019	2020	2021	2022 eta hurrengoak	Guztira
Maileguak eta kobratu beharreko kontu-sailak (*)	121.655	135.074	109.410	169.391	535.530
Mugaegunera arte gordetako inbertsioak	1.476	25	13	14.110	15.624
Guztira	123.131	135.099	109.423	183.501	551.154

(*) Narriadurako galerei dagokienez, zenbateko guztiak zifra garbitan adierazita daude.



Beste finantza-aktibo eta finantza batzuk

Batez ere Ctrains Companhia Manutenção mendeko sozietatearen finantza-zorraren zabaltzearekin lotutako fidantzak dira (16. oharra). Fidantza horien zenbatekoa 13.194 mila eurokoa da (13.666 mila eurokoa 2017ko abenduaren 31n). Fidantza horrek merkatuko interes-tasa bat sortzen du eta maileguaren sei hileko ordainketak dagozkie. Maileguaren azken sei kuotetan askatuko da 2025eko azarotik 2026ko apirilera.

Langileei emandako maileguak

Erakunde kontrolatzaileak, langileekin sinatutako hitzarmenei jarraiki, zenbait mailegu ematen ditu, merkatuko interes-tasaren azpitik, 10-15 urteko epemugarekin. Taldeak ez ditu eguneratzen zenbateko horiek, horien eragina handia ez dela baiteritzo.

Epe luzerako administrazio publikoak

2018ko abenduaren 31n, Taldeak 42.231 mila euroko zenbatekoa du erregistratuta "Finantza-aktibo ez-korronteak - Beste finantza-aktibo batzuk" epigrafean atzerriko administrazio publikoekin kobratu beharreko kontuen kontzeptua dela eta. Balio erantsiaren balioidea den zergari (48.357 mila euro 2017ko abenduaren 31n) dagokio eta bihurteta-aldeek, 2018ko ekitaldian, 5.097 mila euroko jaitsiera eragin dute.

Zerga hori berreskura daiteke bezeroei jasanarazitakoarekin konpentsatuz gero edo hirugarren batzuei salduz gero ogasunaren aurrean egiaztatu ondoren. Gaur egun, Taldea akreditatzeko beharrezko ekintzak egiten ari da eta batez ere hirugarren batzuei saldua zenbatekoa berreskuratzea espero du. 2018ko eta 2017ko abenduaren 31n, Taldeak kreditu horien balio nominala haien balio berreskuragarriaren arabera doitzeko 12.176 mila euroko eta 13.666 mila euroko hornidura du. Horrekin lotuta, 2018ko ekitaldian, 42 mila euroko zenbatekoa itzuli da (87 mila euro 2017ko ekitaldian hornitu ziren) atxikitako irabazi eta galeren kontu bateratuko "labilgetua besterentzearen narriadura eta eragina" epigrafean zordunduta. Bihurteta-aldeen eragina dela eta, hornidura 1.448 mila eurotan murriztu da 2018ko ekitaldian.

Epe luzerako kredituak eta bezeroak

Epe luzerako bezeroek sartuta dute epe luzera kobratu beharreko 3.765 mila euroko eta epe laburrerako 1.324 mila euroko kontu bat (4.932 mila euro eta 1.245 mila euro, hurrenez hurren, 2017ko abenduaren 31n), material mugikorraren finantza-errentamenduko kontratu bati dagokiona. Guztira, 10.570 mila euro kobratu behar dira eta Taldeak errentamenduari dagozkion hileroko kuotak jasoko ditu, modu iraunkorrean, 120 hilabetez, hain zuzen ere, 2012ko ekitaldian hasita. 2018ko ekitaldian 1.500 mila euro fakturatu dira eta 411 mila euro erregistratu dira honi atxikitako galera eta irabazien kontu bateratuko "Finantza-sarrerak" epigrafean, eragiketako interes-tasa implizituarekin (2017ko ekitaldian, 1.500 mila eta 490 mila euro hurrenez hurren).

2010eko martxoaren 19an, Taldearen Ctrains-Companhia de Manutenção SA sozietateak eta Companhia Paulista de Trens Metropolitanos (CPTM) enpresak 20 urterako emakida-kontratu bat sinatu zuten 36 tren fabrikatzeko eta alokairu-zerbitzuak emateko, prebentziorako mantentze-lanak, zuzenketak eta berrikuspenak egiteko eta Sao Pauloko (Brasil) 8. lineako (Diamante) flota modernizatzeko.

Hona hemen akordioaren ezaugarriak, aipatutakoez gain:

- Kuotak CPTMk bermatzen ditu hilean 11,6 milioi errealeko zenbatekoa duen banku-kontuan egindako gordailutze bidez (2009ko baldintza errealean, eta Sao Pauloko Estatuko inflazio-indize orokorraren arabera egokitu zen, eta 2018ko abenduaren 31n, zenbatekoa 18,1 milioi errealetara igo zen). Kontu hori Bermearen agente batek administratzen du eta CPTMk ordainketa-betebeharrak beteko ez balitu, emakidadunari ordaintzeko erabil daiteke.
- Sozietate emakidadunak gutxieneko kapitala izateari buruzko baldintzak bete beharko ditu, balio absolutuan eta aktiboaren portzentajea aintzat hartuta.



– Sozietate emakidadunak bankuko fidantza bidez CPTMrekin dituen betebeharrak behar bezala betetzen dituela bermatzen du (26.a oharra); horretarako, 2018ko abenduaren 31n 38.320 mila errealetara igo du (8.622 mila euro).

– Emakidari lotutako eta emakidadunak kontratuko zerbitzuak eskaintzeko eskuratutako, ekoiztako edo ezarritako ondasun guztiak, ondasun kapitalak izan ezik, CPTMri itzuliko zaizkio emakida amaitzean eta ez da ordainik emango.

2010eko maiatzaren 31n, Grupo Provetren SA de CV eta Garraio Kolektiboaren Sistemak (STC) 15 urterako kontratu bat sinatu zuten Mexiko Hiriko metroko 12. linearako 30 tren eraikitzeko eta horien alokatze-zerbitzua emateko, mantentze-lanak eta azterketa orokorrak egiteko.

Hona hemen akordioaren ezaugarriak, aipatutakoez gain:

– Komunikazio eta Garraio Idazkaritzak ordaindu beharreko kuotak fideikomiso-sistema baten bidez subsidiarioki bermatuta daude, Partaidetza Federalen soberakinetatik eratorritako funtsekin (Distritu Federalesko Gobernuaren ordainketa-arriskua). 2018ko ekitaldian, berme horrek nabarmen gainditu ditu aurtengo STCren ordainketa-konpromisoak.

– Sozietate emakidadunak abian den urtean jasotzea aurreikusitako ordainketen % 10eko banku-fidantza bidez bermatzen du STCren aurrean dituen betebeharrak beteko dituela (26.a oharra).

– Emakidari lotutako eta emakidadunak kontratuko zerbitzuak eskaintzeko eskuratutako, ekoiztako edo ezarritako ondasun guztiak, ondasun kapitalak izan ezik, Komunikazio eta Garraio Idazkaritzari itzuliko zaizkio emakida amaitzean eta ez da ordainik emango.

Emakida horien erregistroa 12. FINAIB "Zerbitzuak emateko akordioak" araua aplikatuta egiten da, horretarako baldintzak betetzen baitira. Arau horrek xedatutakoari jarraiki, eskaintako jarduerak bereizi ditugu: eraikuntza, operazioa/mantentze-lanak eta finantzaketa.

Ondorioz, Taldeak aktibo ez-korronteko "Beste finantza-aktibo batzuk" eta aktibo korronteko "Beste zordun batzuk" epigrafeetan 433.642 mila eta 110.211 mila euroko saldoak erregistratu ditu hurrenez hurren 2018ko abenduaren 31n (466.042 mila euro eta 115.213 mila euro 2017ko abenduaren 31n) ordura arte egindako zerbitzuen prestazioari eta eraikuntza-jarduerarekin lotuta (egindako fakturazioarekiko zenbateko garbia). Ez da 2018an eta 2017an inbertsio-jarduerarik egin.

2011ko lehen seihilekoan hasi ziren, batez ere, alokairuaren eta mantentze-lanen zerbitzuak eskaintzen 8. linearen (Brasil) kasuan eta 2012ko bigarren seihilekoan 12. lineakoak (Mexiko).

Bi kontratu horietan, kuoten arabera etorkizuneko fluxuak erabat zehaztuta eta bermatuta daude hasiera hasierako sinadura-UNETIK. Kuotetan aldakorra izan daitekeen zenbateko bakarra bezeroen esku jarritako tren-materialaren betekizun teknikoarekin lotuta gerta daitezkeen zigorrena da modu eskusiboan. Alderdi hori kontuan izan dugu jaso beharreko fluxuak zehazteko garaian. Ez dago kontratu horietan CAF Talderako demanda-arriskurik; izan ere, ez daude bidaiarien afluentziaren arabera jaso beharreko finantza-fluxuekin lotuta.

10. ALDERDI ELKARTUEKIN DITUGUN SALDOAK ETA ERAGIKETAK

Hau da sozietate elkartuekin egin diren eta bateratze-prozesuan kendu ez diren transakzioen xehetasuna (2.f. oharra):

Mila eurotan

Sozietatea	2018			2017		
	Emandako zerbitzuak edo erregistratutako salmentak	Jasotako zerbitzuak edo erregistratutako erosketak	Finantza-sarrerak	Emandako zerbitzuak edo erregistratutako salmentak	Jasotako zerbitzuak edo erregistratutako erosketak	Finantza-sarrerak
Nuevas Estrategias de Mantenimiento, S.L.	17	2.382	-	4	1.734	-
Plan Metro, S.A.	13.611	3	1.848	13.043	-	1.716
Ferrocarriles Suburbanos, S.A. de C.V.	11.363	127	-	13.673	97	-
Ferrocarril Interurbano, S.A. de C.V.	88.747	-	-	177.454	-	-
Gainerakoa	247	2.083	38	-	3	82
Guztira	113.985	4.595	1.886	204.174	1.834	1.798

Sozietate elkartuekin egindako eragiketetan sortutako marjinak behar bezala kendu dira bateratze-prozesuan, haien partaidetza-ehunekoaren proportzio berean (9.a oharra).

Ekitaldi honetako eragiketen, aurreko urteetan egindakoen eta emandako aurrerakinen ondorioz, Taldeak integrazio osoaren arabera bateratu gabeko partaidetutako sozietateekin zituen saldo nagusiak hauek ziren 2018ko eta 2017ko abenduaren 31n:

Mila eurotan

Sozietatea	31.12.18				31.12.17			
	Kobratu beharreko kontuak/ kredituak epe laburrera begira	Ordaindu beharreko kontuak	Aurrerapen mailako aurrerakin garbiak	Epe luzerako kredituak (9.c oharra)	Kobratu beharreko kontuak	Ordaindu beharreko kontuak	Aurrerapen mailako aurrerakin garbiak	Epe luzerako kredituak (9.c oharra)
Nuevas Estrategias de Mantenimiento, S.L.	23	337	-	-	100	244	-	-
Plan Metro, S.A.	1.294	-	(1.054)	25.860	1.273	-	(167)	24.012
Ferrocarriles Suburbanos, S.A. de C.V.	2.043	21	(800)	-	2.052	23	-	-
Ferrocarril Interurbano, S.A. de C.V.	26.272	856	(42.362)	-	25.442	50	(84.723)	-
Gainerakoa	525	159	-	963	1	1	-	1.160
Guztira	30.157	1.373	(44.216)	26.823	28.868	318	(84.890)	25.172

2011ko ekitaldian, CAF Investment Projects SAU mendeko sozietateak Plan Metro SA sozietateari 15.104 mila euro aurreratu zizkion, hark aldi bateko hainbat finantza-konpromisori aurre egin ziezaien azken bezeroak ordaintzen profileen aldaketa egin zuelako. Kreditu hori ez dago inbertsio garbian sartuta; izan ere, epemuga du ezarrita eta kobratu ahal izateko behar adinako bermeak ditu. Plan Metroren ekonomia eta finantza arloko egungo ereduak jasaten du CAF Taldeak

aurreratutako zenbatekoak eta pilatutako interesak berreskuratzea. Era berean, Taldeak kredituagatik sortutako interesengatik 1.848 mila euroko finantza-sarrera erregistratu du atxikitako galera eta irabazien kontu bateratuko "Finantza-sarrerak" epigrafera ordainduta (2017ko ekitaldian, 1.716 mila euro).

11. IZAKINAK

Hauxe da izakinen osaera 2018ko eta 2017ko abenduaren 31n:

	Mila eurotan	
	2018/12/31	2017/12/31
Lehengaiak eta beste hornikuntza batzuk, bidean, amaituta eta erdi amaituta dauden produktuak (22. oharra)	339.093	33.529
Hornitzaileei emandako aurrerakinak	36.333	38.125
Guztira	375.426	71.654

2018ko ekitaldiaren amaieran, Taldeak 31.184 mila euroko narriaduragatiko hornidura du (8.788 mila eurokoa 2017ko abenduaren 31n). Igoera hori Solaris kontsolidazio-perimetroan sartu izanak eragin du.

2018ko abenduaren 31n, Taldeak lehengaiak erosteko 792.375 mila euroko zenbatekodun konpromiso irmoak zituen gutxi gorabehera (721.823 mila eurokoak 2017ko abenduaren 31n).

Sozietate bateratuek, izakinak behar bezala estaltzeko, aseguru-polizak kontratatuzko irizpideari jarraitzen diote. 2018ko eta 2017ko abenduaren 31n, egun horretan izakinek zuten kontabilitate-balio garbia estaltzen zuten aseguru-polizek.

12. ZORDUN KOMERTZIALAK ETA KOBRATU BEHARREKO BESTE KONTU BATZUK

Honako hau da 2018ko eta 2017ko abenduaren 31n "Zerbitzuen prestazioekin eta salmentekin lotutako bezeroen" epigrafearen osaera:

	Mila eurotan	
	2018/12/31	2017/12/31
Bezeroak, eurotan	793.698	519.622
Bezeroak, atzerriko monetan	534.509	766.205
Narriaduragatiko hornidurak	(16.372)	(8.584)
Guztira	1.311.835	1.277.243

Epigrafearen osaera, honako hau da, fakturatutako bezeroen eta kontratuaren arabera aktibo daudenen artean banakatuta:

	Mila eurotan	
	2018/12/31	2017/12/31
Kontratuaren arabera aktibo (3.f oharra)	856.258	739.306
Fakturatutako bezeroak	471.949	546.521
Narriaduragatiko hornidurak	(16.372)	(8.584)
Guztira	1.311.835	1.277.243

Aktiboak eta pasiboak kontratuaren arabera

Kontratuaren arabeko aktiboen eta pasiboen xehetasuna honako hau da:

	Mila eurotan	
	2018/12/31	2017/12/31
Kontratuaren arabeko aktibo korronteak (3.f oharra)	856.258	739.306
Kontratuaren arabeko pasibo korronteak (3.f oharra)	(763.104)	(537.584)
Kontratuaren arabeko pasibo ez-korronteak (21. oharra)	(41.228)	(55.821)
Garbia	51.926	145.901

2017ko abenduaren 31ko "Kontratuaren arabeko pasibo korronteak" ataleko zenbatekotik, 2018ko ekitaldiko sarrera gisa aitortu dira 425.248 mila euro. Gainera, ez da aurreko aldietan betetako betebeharrekin lotutako sarrera esanguratsurik aitortu.

Ekitaldiaren itxieran exekutatu gabeko laneko betebeharrekin lotuta aitortu gabe dauden sarrerei dagokienez, kontu-sail hori bat dator gehienetan eskarien zorroa deitzen zaionarekin (ikus Kudeaketa Txostenaren baitako Errendimenduko Neurri Alternatiboak ataleko definizioa) (27. oharra). Zifra hori 2019ko ekitaldian % 30ean sarreratan, 2020koan % 21ean eta gainerakoa 2021ean eta hurrengo urteetan gauzatuko dela aurrez ikusi da.

Kontratuaren arabeko aktiboetan gertatutako aldaketa esanguratsuenak 9. eta 15. FINA arauak indarrean sartu izanaren ondorioz gertatu dira. 15. NIFA indarrean sartu izanaren ondorioz (2.b eta 2.e oharrak), transakzioaren prezio probalea aldaraziko luketen zigor posibleak sarrera txikiago gisa erregistratzen dira, eta ez gastu gisa. Hala, "Kontratuaren arabeko aktiboak" atala minoratu duten erantzukizunekin lotutako hornidurak, 2018ko abenduaren 31n, 30.342 mila eurokoak izan dira. 2017ko abenduaren 31n, kontzeptu horiekin lotutako 12.348 mila euro zeuden pasiboko "Hornidura korronteak" (20. oharra) epigrafean sailkatutako 83.612 mila euroko zenbatekoaren barruan. Gainerako zenbatekoa, 71.264 mila eurokoa, epigrafe honetan birsailkatu da: "Fakturatutako bezeroak".

Fakturatutako bezeroak

2018ko ekitaldiaren itxieran fakturatutako bezeroen zifra kopuru garbitan azaltzen da erantzukizunagatiko horniduretan 15. FINA araua indarrean sartu izanaren ondorioz.

Hala, aurreko ekitaldian atxikitako egoera-balantze bateratuko "Hornidura korronteak" epigrafean jasotako 71.264 mila euroko zenbatekoa berriro sailkatu da. Fakturatutako bezeroen saldoa 2018ko abenduaren 31n minoratu duen zifra 86.193 mila eurokoa da eta Solaris kontsolidazio-perimetroan sartu izana da iguera horren arrazoi nagusia.

2018ko abenduaren 31n, fakturatutako saldoek 58.601 mila euroko zenbatekoa biltzen dute aurreko ekitaldietan Caracaseko metroarekin sinatutako kontratua dela eta. Saldo hori iraungita eta exekutatuta dago, eta bezeroari fakturatuta dagoen lanari dagokio (kontratu mailako horniduretan zenbateko garbia). Horren berreskuragarritasuna efektiboa da indarrean dagoen hitzartutako aseguru-polizaren bidez.

UTE CSMk, hartzaile gisa, hornitzailearen kreditu-poliza, kreditu-arriskuaren estaldurarekin, kontratatuta du Caracaseko Metroko 1. linea birgaitzeko proiekturako. Poliza horren arabera aseguraturakoak aipatutako aldi baterako enpresa-elkarteko (UTE, gaztelaniaz) kideak dira eta horien artean dago CAF CAFi egotz dakioken kalte-ordaina eragin dezakeen gehieneko zenbatekoa 59 milioi eurokoa da 2018ko abenduaren 31n. Urteko kontuak formulatu ziren datan, ezbehar bat aipatutako aseguru-polizaren arabera aitortzeko baldintza objektu guztiak betetzen ziren eta ez zen hura gauzatzea eskatu. Ezbeharra aitortzeko erabakia UTE CSMko gobernu-organoen esparruaren baitan geratzen da. Kreditu-aseguruaren baldintzek kalte-ordain potentziala ordaintzeko epea sei hilabetetan finkatzen dute.

Caracaseko Metroko kontratuarekin lotuta, Taldearen kontularitza-politika probabletzat jotako kobrantzak dituzten sarrerak bakarrik erregistratzea izan da; horiek dira dagoeneko kobratuta daudenak, kreditu-polizaren bidez aseguraturakoak eta bezero berarekin adostutako beste pasibo batzuekin konpentsa daitezkeenak. Horrez gain, 2018ko eta 2017ko abenduaren 31n,

CAF Taldeak fakturatutako saldoak ditu (gaur egun iraungitakoak) 37 milioi euroko zenbatekoaren truke Caracaseko Metroarekin. Horiek ez dute kontularitzako aitorpenik izan lotutako lanak gauzatu zirenik horiek kobratzeko aukeraren inguruko ziurgabetasunak daudelako.

2018ko abenduaren 31n, kobratu gabe zeuden fakturatutako saldoen % 39 bost bezero nagusiei zegokien (2017ko abenduaren 31n, % 55). Bezeroen saldoak atxikipenak zituen kobrantzetan 2018ko abenduaren 31n: 7.734 mila eurokoak (5.043 mila euro 2017ko abenduaren 31n).

2018ko eta 2017ko abenduaren 31n, Caracaseko Metroarekin iraungitako saldoez gain, "Zordun komertzialak eta kobratu beharreko beste kontu batzuk" kontu-sailean iraungitako saldoen zenbatekoa honako hau da:

	Mila eurotan	
	2018/12/31	2017/12/31
Mugaeguneratuak > 90 egun	12.445	41.193
Mugaeguneratuak > 180 egun	161.448	121.017
Guztira	173.893	162.210

Saldo horren % 62 inguru bi herrialdetan eta hamar kontratutan pilatuta dago. Taldea kobrantzen kudeaketa aktiboa egiten ari da, baina ez da aurrez ikusi hornitu gabeko galerarik gertatuko denik.

CAF Taldeak partaidetza du Brasilen partzuergo batean eta haren helburua da tranbia linea berri bat eraikitzeko kontratua exekutatzeko eta lineara horretarako ontzidua hornitzea. Partzuergoan, CAFen irismena batez ere ibilgailuen hornidurari eta seinaleztapenari dagokio. Gaur egun, partzuergoa eta bezeroa zenbait prozeduratan sartuta daude eta, besteak beste, batez ere obra zibileko lanekin lotuta, bi alderdiek kontratua ez ote duten bete aztertzen ari dira. Horrekin lotuta, gaurko datan, CAFeko lege-aholkulariek uste dute Partzuergoak elementu sendoak dituela defentsa justifikatzeko eta obrak ez amaitzea bezeroak betebeharrak bete ez dituelako gertatu dela ondorioztatzeko. Edonola ere, kasu horietan Partzuergoari zigorra jarritz gero, batez ere Partzuergoko beste kide batzuei egotz dakizkiekeen ez-betetzeak direnez, CAFek arduradun horiei galera potentzialak erreklamatu ahal izango lizkieke. Taldeak 2018ko ekitaldiaren itxieran egin du bere estimazio onena eguneratutako egoera eta demanden egoera judiziala kontuan hartuta. 2018ko abenduaren 31n, kontratu horri lotutako "Zerbitzuen prestazioekin eta salmentekin lotutako bezeroen" epigrafean erregistratutako zenbatekoa, 180 egun baino gehiagoz iraungita dagoena, jasotako aurrerakinen garbia, 13,3 milioi eurokoa da (erregistratutako narriadurak kontuan izan gabe), eta ez da aitortu zenbatekorik jatorrizko kontratuaren erreklamazio osagarriengatik.

Narriaduragatiko hornidurak

Narriaduragatiko hornidura-mugimendua honako hau da:

	Mila eurotan
Saldoa 2017/12/31n	8.584
9. FINAren hasierako doiketa (2.b eta 2.e oharra)	3.626
Saldoa 2018/01/01ean doituta	12.210
Aldaketak kontsolidazio-perimetroan	5.961
Bihurketako aldeak	(309)
Horniduraren aplikazioa	(758)
"Ustiapeneko beste gastu batzuk" epigrafera ordaindutako horniduren bihurketa	(732)
Saldoa 2018/12/31n	16.372

Kontsolidazio-perimetroan izandako aldaketetatik eratorritako horniduren igoera, batez ere, Solaris Bus & Coach SAri dagokio.

13. BESTE FINANTZA-AKTIBO KORRONTE BATZUK

2018ko eta 2017ko abenduaren 31n, hau zen epigrafe honen zehaztapena:

2018ko ekitaldia

Finantza-aktiboak: izaera/kategoria	Mila eurotan		
	Amortizatutako kostua (*)	Arrazoizko balioa emaitzetan aldaketekin (**)	Guztira
Beste finantza-aktibo batzuk	35.012	59.281	94.293
Epe laburra / korronteak	35.012	59.281	94.293

(*) Epigrafe honetan daude jasota batez ere 2017ko ekitaldian izen hau zuten kontu-sailak: "Maileguak eta kobratu beharreko kontu-sailak" eta "Mugaegunera arte gordetako inbertsioak".

(**) Epigrafe horretan, batez ere, 2017ko ekitaldian izen hau duen kontu-saila azaltzen da: "Negoziatzeko mantendutako finantza-aktiboak".

2017ko ekitaldia

Finantza-aktiboak: izaera/kategoria	Mila eurotan			
	Maileguak eta kobratu bharreko kontu-sailak	Mugaegunera arte gordetako inbertsioak	Negoziatzeko mantendutako finantza-aktiboak	Guztira
Beste finantza-aktibo batzuk	115	29.603	55.120	84.838
Epe laburra / korronteak	115	29.603	55.120	84.838

"Finantza-aktiboak amortizatutako kostuan" atalean daude jasota zor publikoko diruzaintzako soberakinak, birjarpenak, epe laburrerako gordailuak eta epe finkoko ezarpenak. "Finantza-aktiboak emaitzetan aldaketak dituzten arrazoizko balioan" atalean daude jasota errenta finkoko inbertsio-funtsak. Epe laburrerako inbertsioak dira biak; horien emaitzak honi atxikita azaltzen den galera eta irabazien kontu baterako "Finantza-sarrerak" epigrafean ordainduta erregistratzen dira. 2018ko eta 2017ko ekitaldietan, Taldeak 5.077 mila eta 5.156 mila euroko sarrerak erregistratu ditu kontzeptu horregatik eta eskudiru-soberakinengatik hurrenez hurren.

14. ONDARE GARBIA

a) Erakunde kontrolatzailearen kapital soziala

2018ko abenduaren 31n eta 2017ko abenduaren 31n, 0,301 euroko balio nominaleko 34.280.750 akzioz osatuta zegoen erakunde kontrolatzailearen kapital soziala. Akzio horiek kontu-idazpen bidez ordezkatuta eta guztiak harpidetuta eta ordainduta zeuden (guztiak Burtsan kotizatzen dute).

Honako hauek dira 2018ko eta 2017ko abenduaren 31n Balore Merkatuaren Batzorde Nazionalari Sozietatearen kapital sozialaren % 3ko baino gehiagoko boto-eskubideak dituztela jakinarazi dioten sozietateak edo erakundeak:



	% 2018	% 2017
Cartera Social SA (1)	% 25,16	% 25,46
Kutxabank SA (2)	% 14,06	% 14,06
Indumenta Pueri SL (3)	% 5,02	% 5,02
Templeton Investment Counsel LLC. (4)	% 3,01	% 3,01
EDM Gestión SA S.G.I.I.C. (5)	% 3,02	% 3,02

(1) Sozietateko akziodunak erakunde kontrolatzaileko langileak dira.

(2) Kutxabank SAK zuzeneko partaidetza du, baina zeharkako titularra Kutxabank SAren kontrola duen Bilbao Bizkaia Kutxa Banku Fundazioa da.

(3) Indumenta Pueri SL zeharkako titularra da. Zuzeneko titularra Global Portfolio Investments SL da, Indumenta Pueri SLk kontrolatzen duen sozietatea.

(4) Templeton Investment Counsel LLC zeharkako titularra da. Inbertsioen kudeaketa-sozietate gisa T Global Smaller Co Fd, eta beste batzuen aktiboak kudeatzen ditu.

(5) EDM Gestión, SA SGIIC zeharkako titularra da. EDM Inversión FI eta beste batzuen boto-eskubideak kontrolatzen ditu.

2018ko ekainaren 2an, Akziodunen Ohiko Batzar Orokorrean ahalmena eman zitzaion Administrazio Kontseiluari kapital soziala behin edo gehiagotan handitzeko akzio berriak jaulkita eta diru-ekarpenetan zordunduta bost urteko eperako eta baimendutako unean kapital sozialaren erdira arte. Urteko kontu bateratu hauek formulatzeko garaian, ez da akordio horretatik inolako kapital-gehikuntzarik egin. Akordio honek eraginik gabe utzi du Batzar Orokorrek 2013ko ekainaren 8an emandako eskuordetzea.

2015eko ekainaren 13an egindako Akziodunen Batzar Orokorrek data horretatik aurrera bost urteko epean akzio propioak erosteko ahalmena eman zion Administrazio Kontseiluari. Urteko kontu bateratu hauek egin diren datan, ez da akordio horrez geroztik akzio propiorik erosi.

Akziodunen Ohiko Batzar Orokorrek, 2017ko ekainaren 10ean egindakoak, erabaki zuen erakunde kontrolatzailearen Administrazio Kontseiluari eskuordetuko ziola, ordezkapeneko-gaitasun espresuarekin, eta data horretatik aurrera bost (5) urteko epean, Sozietateko edo taldeko beste sozietate batzuetako akzio bihur zitezkeen obligazioak eta gainerako errenta finkoko edo bestelako baloreak (warrantak barne) jaulkitzeko gaitasuna, akziodunen lehentasunezko harpidetza-eskubidea kanpo uzteko gaitasuna barne, baimenaren unean kapital sozialaren zenbatekoaren % 20ko zenbatekoagatik gehienez. Akordio horrek eraginik gabe utzi zuen Sozietatearen Ohiko Batzar Orokorrek, 2014ko ekainaren 7an egindakoak, hartutakoa. Urteko kontu hauek egin diren datan, ez da balore bihur daitezkeen jaulkipenik egin akordio horrez geroztik.

b) Jaulkipen-prima

Jaulkipen-primaren saldoa eskuragarri dago hura erabiltzeko muga espezifikorik ez dagoen neurrian.

c) Birbalorizazio-erreserba

Hau da erreserba horrek 2018ko eta 2017ko ekitaldietan izan duen zenbatekoa:

	Mila eurotan	
	2018/12/31	2017/12/31
Aktibo materialen birbalorizazioa:		
Lurrak (FINA)	30.418	30.418
11/1996 Foru Arauaren araberako eguneratzea	8.701	8.701
Guztira	39.119	39.119

11/1996 Foru Arauaren arabera eguneratzea

Saldo hau kontabilitate-emaizta negatiboak berdintzeko, kapital soziala zabaltzeko edo bana ezin daitezkeen erreserbetara eramateko erabil daiteke, aplikatu gabeko kontuaren saldoari dagokionez. Kontu horren saldoa 11/1996 Foru Arauan aurrez ikusita ez bezala erabiliko balitz, saldo horri dagozkion zergak ordaindu egin beharko lirateke.

d) Legezko erreserba

Kapital Sozietateen Legearen Testu Bateratuaren arabera, ekitaldiko irabaziaren % 10 eraman behar da legezko erreserbetara, horiek kapital sozialaren % 20 izan arte. Legezko erreserba dagoeneko gehitu den kapitalaren % 20tik gora dagoen saldoari dagokion kapitala handitzeko erabil daiteke. Aipatutako helburu horretarako izan ezik eta kapital sozialaren % 20 gainditzen ez duen bitartean, erreserba hori galerak berdintzeko bakarrik erabili ahal izango da, eta betiere horretarako erabil daitezkeen behar adinako beste erreserbarik ez badago. 2018ko eta 2017ko ekitaldien itxieran, erreserba hori erabat eratuta zegoen.

e) Erreserba mugatuak eta eskurazinak

2018ko eta 2017ko abenduaren 31n, 89.943 mila eta 82.813 mila euroko erreserbak zeuden, gutxi gorabehera eta hurrenez hurren, bateratutako sozietateen banakako urteko kontuetan, legezko erreserban, balantzeak eguneratzeagatiko erreserban, produkzio-inbertsioetarako erreserban (2/2014 Foru Araua), kapitala amortizatzeagatiko erreserban eta abarretan, eta horiek ezinbesteko eta mugatutako izaera dute hurrenez hurren. Halaber, sozietate batzuek finantzaketa-kontratuetatik eratorritako mugak dituzte (16. oharra).

Era berean, garapen-gastuen kontu-saila erabat amortizatu arte, debekatuta dago dibidenduak banatzea, erreserba erabilgarrien zenbatekoa amortizatu gabeko saldoen adinakoa, gutxienez, ez bada behintzat. 2018ko ekitaldiaren amaieran, beraz, 59.473 mila euroko erreserbak ez zeuden erabilgarri aipatutako arrazoiagatik (2017ko ekitaldiaren itxieran, 39.612 mila euro).

f) Bihurketako aldeak

Hona hemen "Bihurketa-diferentziak" kontuaren banaketa, sozietate bakoitzaren arabera, 2018ko eta 2017ko abenduaren 31n:

	Mila eurotan	
	2018/12/31	2017/12/31
CAF México SA de CV	(1.998)	(2.495)
CAF Brasil Indústria e Comércio SA	(45.800)	(34.567)
CAF Argentina SA	(2.768)	(2.323)
CAF USA, Inc.	816	(106)
Construcción, Mantenimiento, Ferrovías y Subsistemas, S.A. de C.V.	(2.282)	(2.825)
CAF Turquia, LS	(1.510)	(1.186)
CAF Argelia, EURL	(519)	(553)
CAF India Private Limited	(1.008)	(606)
Ctrens Companhia de Manutenção, SA	(86.565)	(73.010)
Trenes CAF Venezuela, CA	(650)	(647)
Provetren, SA de CV	1.480	1.532
Beste sozietate batzuk	(978)	(452)
Guztira	(141.782)	(117.238)

g) Partaidetza ez-kontrolatzaileak

Honekin batera doan egoera-balantze bateratuko "Ondare garbia – Partaidetza ez-kontrolatzaileak" epigrafearen mugimendua eta osaera, 2018ko eta 2017ko ekitaldietan, hau izan zen:

	Mila eurotan
2016ko abenduaren 31ko saldoa	11.706
Partaidetza ez-kontrolatzaileei egotz dakizkiokeen irabaziak	111
Partaidetza ez-kontrolatzaileekin egindako eragiketak	971
Dibidenduak	(3.005)
2017ko abenduaren 31ko saldoa	9.783
Partaidetza ez-kontrolatzaileei egotz dakizkiokeen irabaziak	(3.842)
Negozio-konbinazioa	97
Partaidetza ez-kontrolatzaileekin egindako eragiketak	1.072
Dibidenduak	(1.555)
2018ko abenduaren 31ko saldoa	5.555

h) Kapitalaren kudeaketa

Taldeko kapital-kudeaketaren xedea da kapital-kostua optimizatzeko finantza-egitura eraikitzea, betiere finantza-egoera sendoari eutsita. Politika horri esker, bateragarriak dira akziodunentzat balioa sortzea eta finantza-merkatuen kostu lehiakorrean jardutea, bai zorra birfinantzatzeko, bai negozio-funtsak estaltzen ez duen inbertsio-plana finantzatzeko.

CAF Taldeko administratzaileen iritziz, jarritako helburuak betetzearen adierazle da ahalik eta txikiena izatea matrizearekiko palanka-efektuaren maila. 2018ko eta 2017ko abenduaren 31n, zorraren zatirik handiena Brasilgo eta Mexikoko emakidari eta antzeko jardueri zegokien (3.n eta 9.c oharra). Finantza-zor garbiaren zenbatekoaren eta ondare garbiaren arteko erlazioari deitzen zaio palanka-efektuaren maila:

	Mila eurotan	
	2018/12/31	2017/12/31
Finantza-zor garbia:		
Itzuli beharreko aurrerakinak interesekin (15. oharra)	12.451	16.667
Kreditu-erakundeekiko zorrak – Pasibo ez-korrontea (16. oharra)	766.464	625.645
Kreditu-erakundeekiko zorrak eta betebeharrak – Pasibo korrontea (16. oharra)	255.416	46.262
Finantza-inbertsioak – Aktibo ez-korrontea (9.c oharra)	(13.194)	(13.666)
Aldi baterako finantza-inbertsioak (13. oharra)	(94.230)	(84.723)
Eskudirua eta beste zenbait aktibo likido baliokide	(602.813)	(371.625)
	324.094	218.560
Ondare garbia:		
Erakunde kontrolatzaileari egotzitakoa	751.712	750.417
Partaidetza ez-kontrolatzaileak	5.555	9.783
	757.267	760.200

15. BESTE FINANTZA-PASIBO KORRONTE ETA EZ-KORRONTE BATZUK, ETA BESTE KONPROMISO BATZUK

Hona hemen Taldeak 2018ko eta 2017ko abenduaren 31n zituen finantza-pasiboen banakapena, bakoitzaren izaeraren arabera sailkatuta, hobeto baloratzeko:

	Mila eurotan			
	2018/12/31		2017/12/31	
	Epe luzera	Epe laburrera	Epe luzera	Epe laburrera
Itzuli beharreko aurrerakinak	32.929	11.620	34.753	18.351
Langileekiko konpromisoak (3.k eta 23. oharra)	3.408	-	5.892	-
Partaidetzak erosteagatiko pasiboak (2.f oharra)	8.465	1.137	10.371	2.825
Ibilgetuaren hornitzaileak	-	9.572	-	18.979
Beste pasibo batzuk	2.972	1.027	1.023	570
Guztira	47.774	23.356	52.039	40.725

Beste finantza-pasibo ez-korronte batzuen hurrengo urteetarako epemugaren araberako xehetasuna honako hau da (mila eurotan):

2018		2017	
2020	19.726	2019	9.825
2021	7.873	2020	17.614
2022	6.553	2021	8.286
2023	4.804	2022	5.877
2024 eta hurrengoak	8.818	2023 eta hurrengoak	10.437
Guztira	47.774	Guztira	52.039

Itzuli beharreko aurrerakinak

Ikerketa eta Garapeneko Programengatik zenbait diru-laguntza jaso ditu Taldeak. Diru-laguntza horiek benetan kobratzean erregistratzen dira edo, hala badagokie, baterako proiektuaren koordinatzaileak kobratzen dituztenak. Hauek izan dira laguntzak:

- Proiektu horien gastuen eta kostuen zati bat ordaintzeko diru-laguntzak.
- Itzuli beharreko aurrerakinak, interesik gabeko maileguetan (gehienetan). Hiru urteko gabealdia dute hasieran, eta hamar urtetik gorako epean amortizatzen dira.

Epe luzerako zatirako aipatu ditugun programa horiek 2018ko eta 2017ko ekitaldietan sortu dituzten mugimenduak (egungo balioaren arabera) hauek izan dira:

	Mila eurotan
	Epe luzera itzulgarriak diren aurrerakinak
Saldoa 2016/12/31n	43.696
Gehigarriak	2.386
Erregularizazioak eta bestelakoak	378
Epe laburrerako intsuldaketak	(11.707)
Saldoa 2017/12/31n	34.753
Aldaketak kontsolidazio-perimetroan	16
Gehigarriak	5.444
Erregularizazioak eta bestelakoak	244
Epe laburrerako intsuldaketak	(7.528)
Saldoa 2018/12/31n	32.929

Langileekiko konpromisoak

Taldeak etorkizuneko konpromisoak erregistratuta ditu aurre-erretiroko planak harpidetuta dituzten langileekin (3.k oharra). Epe laburrerako konpromisoak atxikitako egoera-balantze bateratuko "Beste hartzekodun batzuk" epigrafean erregistratuta daude eta 2018ko abenduaren 31n 2.799 mila euroko zenbatekoa du (3.113 mila eurokoa 2017ko abenduaren 31n).

Era berean, Taldeak enplegu osteko prestazioen eta epe luzerako beste ordainketa batzuekin eta horiei estaldura ematera bideratutako aktibo atxikiekin lotuta bere gain hartutako konpromisoen egungo balioaren xehetasuna hauxe da 2018ko eta 2017ko ekitaldien itxieran (3.j oharra):

	Mila eurotan	
	2018/12/31	2017/12/31
Hartutako konpromisoen uneko balioa	44.738	45.315
Ken - Aktibo atxikien arrazoizko balioa	(45.006)	(42.750)
Beste (aktibo) pasibo korrante batzuk	(268)	2.565

Hartutako konpromisoek egun duten balioa aktuario independente adituek zehaztu dute. Zenbatekoak kuantifikatzeko, irizpide hauek aplikatu dituzte:

- Kalkulatzeko metodoa: "Proiektatutako kreditu-unitatea". Zerbitzu-urte bakoitza prestazioetarako eskubidea ematen duen unitate osagarriaren sortzailatzat hartzen du, unitate bakoitza bereizita aztertuta.
- Erabilitako aktuaritza-hipotesiak: inpartzialak eta elkarrekin bateragarriak. Oro har, kalkuluetan erabili dituzten aktuaritza-hipotesirik aipagarrienak hauek izan dira:

Aktuaritza-hipotesiak	2018	2017
Interes teknikoko tasa	% 1,75 - % 2,47	% 1,68 - % 2,47
Heriotza-tasaren taulak	PERM/F/2000P	PERM/F/2000P
Soldaten edo pentsioen berrikusketako urteko tasa	% 1-2	% 1-2
Erretiro adina	65 - 67	65 - 67

Aktibo atxikien arrazoizko balioa ekitaldiaren itxieran kalkulatu da. Horretarako, proiektatutako kreditu-unitatearen kalkulu-metodoa erabili da.

Partaidetzak erosteagatiko pasiboak

Epigrafe honetan daude jasota Rifer SRL eta BWB Holdings, Ltd sozietateetako gainerako kapitala erosteko aukerak direla eta ordaintzeko aurrez ikusitako zenbatekoak.


16. ZORRAK ETA BETEBEHARRAK KREDITU-ERAKUNDEEKIN EDO BESTE BALIO NEGOZIAGARRI BATZUK

Honekin batera doan egoera-balantze bateratuko epigrafearen osaera honako hau da:

	Mila eurotan						
	Moneta nominala	2018/12/31			2017/12/31		
		Ez-korrontea	Korrontea	Guztira	Ez-korrontea	Korrontea	Guztira
Maileguak eta kreditu-kontuak							
Ctrens – BNDES	BRL	124.343	14.689	139.032	154.411	15.095	169.506
Provetren – Banku-sindikatu	USD	76.539	22.298	98.837	93.729	18.285	112.014
Erakunde kontrolatzailea (CAF SA)	EUR	463.618	76.259	539.877	356.779	9.000	365.779
CAF Investment Projects SAU	EUR	19.832	-	19.832	19.799	-	19.799
Solaris Taldea	PLN/EUR	81.319	63.847	145.166	-	-	-
Taldeko gainerako sozietateak	EUR	813	391	1.204	927	740	1.667
		766.464	177.484	943.948	625.645	43.120	668.765
Betebeharrak edo beste balio negoziagarri batzuk:							
Paper komertzialean egindako jaulkipenak EUR		-	75.000	75.000	-	-	-
Sortutako eta ordaintzeke dauden interesak		-	2.932	2.932	-	3.142	3.142
Guztira		766.464	255.416	1.021.880	625.645	46.262	671.907

Honako hau da “Zorrak eta betebeharrak kreditu-erakundeekin edo beste balio negoziagarri batzuk” epigrafeko saldoak ekitaldian izandako mugimendua (mila eurotan):

2017ko abenduaren 31ko saldoa	668.765
Kaxako fluxuak	
Xedapen berriak	533.844
Ordainketak epemugan	(355.655)
	178.189
Beste mugimendu batzuk (kaxako fluxurik gabe)	
Eremuan izandako aldaketak (2.f oharra)	184.822
Bihurketako aldeak	(13.041)
Amortizatutako kostuaren doiketak eta beste batzuk	213
	171.994
2018ko abenduaren 31ko saldoa	1.018.948



Kreditu-erakundeekiko zorren zenbatekoak zuzenduta aurkeztu behar dira balantzean, maileguen irekiera eta formalizazioak eragindako kostuak jarrita, alegia.

Ctrens – BNDES

9.c oharrean deskribatutako CPTMren trenen alokairu-eragiketari dagokionez, 2011ko maiatzaren 10ean egindakoan, Ctrens-Companhia de Manutenção, SA (Ctrens) sozietate filialak Banco Nacional de Desenvolvimento Econômico e Social (BNDES) bankuarekin finantzaketa-kontratu bat sinatu zuen. Kontratuaren zenbatekoa, gehienez, Brasilgo 946.890 mila errealekoa zen. Maileguak sortzen duen interes-tasa TJLP (Taxa de Juros de Longo Prazo) gehi diferentzial bat da. Mailegu nagusia elkarren segidako 160 hilabetetan amortizatuko da eta lehen mugaeguna 2013ko urtarrila da.

Kontratu horrek Ctrens-Companhia de Manutenção SA sozietatea mugatzen duten hainbat murriztapen-klausula ditu; besteak beste, banku-mailegu berriak eskuratzea, bermeak ematea, kapital-ordainketak egitea, dibidenduak banatzea eta 2013ko urtarriletik aurrera finantza-baldintza jakin batzuk betetzeko betebeharra. Baldintza horien artean dago Zor Zerbitzuaren Estalduraren Indizea (1,2tik gorakoa izan behar du) eta Gutxieneko Kapitalaren Egitura Formula (0,24tik gorakoa izan behar du). Klausula horiek 2018ko eta 2017ko ekitaldietan bete dira.

Era berean, 2011ko ekainaren 15ean, sozietate filialak BNDESekin lagapen fiduziarioko kontratu bat sinatu zuen. Kontratu horren arabera, bermean lagatzen ditu CTRESNek CPTMrekin dituen kobrantza-eskubideak eta CPTMk filialarentzat emandako bermeak eta filialak CPTMri, erakunde kontrolatzaileari eta CAF Brasili eska diezaiokeen beste edozein zenbateko.

Provetren – Banku-sindikatu

9.c oharrean deskribatutako trenak epe luzera alokatzeko zerbitzuen kontratuari (PPS – 12. Linea) dagokionez, 2012ko abenduaren 7an, Provetren SA de CV sozietate filialak BBVA Bancomer SA, Banco Nacional de México SA, Banco Santander (México) SA, Sumitomo Mitsui Banking Corporation eta Caixabank SAK osatutako banku-sindikatu batekin epe luzerako finantzaketa-kontratu bat sinatu zuen, Estatu Batuetako 300 milioi dolarrekoa. Maileguak sortutako interes-tasa LIBORen araberekoa da. Interes-tasaren kurban gorabeherarik izan ez dadin, eta finantzaketa mota hauetan ohikoa den moduan, Provetrenek interes-tasaren estaldura-kontratu bat sinatu du finantzaketaren % 80rako eta epearen % 80rako (17. oharra).

Maileguaren zati nagusia hiru hilez behingo ondoz ondoko 39 kuotatan amortizatuko da eta kobrantzen profila PPSaren arabera doitu da. Lehen epemuga 2013ko urrikoa izango zen.

Kontratuak hainbat murriztaile ditu eta mugatu egiten dute Provetren SA de CV; besteak beste, bankuko mailegu gehiago lortzeko, bermeak emateko, kapital-ordainketak egiteko, ratio jakin batzuetara iristen ez bada dibidenduak banatzeko eta 2013ko urritik aurrera finantza-baldintza jakin batzuk (horien artean Zor Zerbitzuaren Estaldura Indizea 1,15 baino altuagoa izatea) izateko mugak jartzen ditu. Klausula horiek 2018ko eta 2017ko ekitaldietan bete dira.

Era berean, 2012ko abenduaren 7an, sozietate filialak Banco Invexekin fideikomiso-kontratu bat sinatu zuen. Fiduziazio gisa jokatu zuen eta BBVA Bancomer SAK lehen fideikomisario gisa. Kontratu horren bidez, bermean lagatzen ditu Provetrenek PPSren pean dituen kobrantza-eskubideak, Interes Tasa Estaltzeko kontratutik eratorritako kobrantza-eskubideak, fabrikazio-eta mantentze-lanetako kontratuen kobrantza-eskubideak, BEZa berreskuratzeko edozein diru-sarrera eta aseguru-polizatik eratorritako zenbatekoak.

Ctrens-Companhia de Manutenção SA eta Provetren SA de CV filialen akzioak BNDESen eta lehen aipatutako banku-sindikatuaren alde pignoratuta daude, hurrenez hurren. Aipatutako epe luzerako bi finantzaketa-kontratueta mailegu-emaileek ez dute CAF Taldea osatzen duten sozietateetarako baliabiderik, baliabide teknikoetatik haragokorik behintzat.



Erakunde kontrolatzailearen maileguak

2018ko ekitaldian, erakunde kontrolatzaileak bost mailegu berri kontratatu ditu finantza-erakundeekin, guztira 175 milioi euroko zenbatekoarekin. Mailegu horiek 2018ko abenduaren 31n osorik erabilia zeuden.

Gainera, 2018ko ekitaldian, erakunde kontrolatzaileak 6,5 milioi euroko zenbatekoa duten epemugei egin die aurre.

Kreditu-erakundeekin zituen zorren zenbateko osotik, 2018ko abenduaren 31n, 410,2 milioi euro interes-tasa finkora erreferentziatuta zeuden (31,7 milioi artikulatuta interes-tasaren swap bidez, 17. oharra).

2017ko ekitaldian, erakunde kontrolatzaileak beste hiru mailegu kontratatu zituen eta haien zenbatekoa, guztira, 65 milioi eurokoa izan zen (erabat ordainduta). Gainera, mailegu batzuk berriro negoziatu zituen 75 milioi euroko zenbatekoagatik eta disposizioa 5 milioi eurotan handitu zuen. 2017ko ekitaldian, 12 milioi euro amortizatu eta modu aurreratuan 14 milioi euroko mailegua kitatu zuten. Mailegu horiek merkatuko baldintzetan kontratatu ziren. Erabilitako zenbateko horretatik, 263 mila euroko zenbatekoa interes-tasa finkora erreferentziatuta zeuden (13,3 milioi euro interes-tasaren swap bidez, 17. oharra).

Solaris

2016ko urriaren 28an, Solaris Bus & Coach SAK (Solaris) bankuen kontsorzioak emandako finantzaketa jaso zuen. Finantzaketa horrek bi lerro (A eta B) jasotzen ditu. A lerroak Poloniako zlotytan egindako 400 milioiko finantzaketa-muga biltzen du, eta B lerroak, aldiz, 100 milioi zlotykoa. Bi lerroen epemuga 2020ko urrikoa da, eta 2018ko abenduaren 31n, Poloniako 349 milioi zlotytan erabilgarri zeuden (ekitaldiko itxierako kanbio-tasaren arabera, 81 milioi euro). Finantzaketa-lerro horrek Solarisek entregatutako bermeak biltzen ditu eta batez ere eskubide eta ondasunekin lotuta daude (aktibo materialak, markak, kontu korranteak eta kobratu beharreko kontuak besteak beste).

Zor hori merkatuko interes-tasei erreferentziatuta eta finantza-baldintza jakin batzuk mantentzearen mende dago. Horien artean jasota dago honako hauek mantentzea: 3,5 baino gutxiagoko zortzapen-ratioa, zorraren zerbitzu-estalduraren ratioa 1,25ean edo gehiagoan, aktiboen gaineko ondarea % 20koa edo handiagoa, emaitza garbi positiboa eta inbertsioen gehieneko zenbatekoa.

2018ko abenduaren 21ean, 2016ko urriaren 28an adostutako akordioa aldatu da. Haren arabera, bankuek sozietatea salbuetsi egin zuten ekitaldi-itxierako datan finantza-baldintzak betetzetik.

Gainera, Solarisek Poloniako 240 milioi zlotyko epe laburrerako zorra du (56 milioi euro ekitaldi-itxierako kanbio-tasaren arabera) efektu deskontatuekin lotutako zorrak direla eta (merkatuko tasetara erreferentziatuta).

Azkenik, epe laburreko zorrarekin lotuta 8 milioi euroko zenbatekoa dute Solaris Norge AS, Solaris France SARL eta Solaris Sverige AB sozietateek batez ere. Horiek guztiak merkatuko interes-tasara erreferentziatuta eta Solaris Bus & Coach Sak bermatuta daude.

CAF Investment Projects SAU eta gainerakoak

2016ko uztailean, CAF Investment Projects SAU mendeko sozietateak 20.000 mila euroko zenbatekoa zuen mailegua erabili zuen. Mailegu hori erakunde kontrolatzaileak bermatu du eta zortzi urteko iraupena du. Sei urteko gabealdia du, eta Euriborrari erreferentziatutako interesa sortzen du. Mailegu horrek mailegu-emailearengandik jasotako ekarpenaren eta CAF Investment Projects SAU atzerriko sozietateetan duen inbertsio-bolumenaren artean gutxieneko ratioa mantentzeko betebeharra finkatzen du. Ratio hori betetzen zen 2018ko eta 2017ko abenduaren 31n.

Finantza-zorraren gainerakoa merkatuko interes-tasa batean erreferentzia duten mendeko sozietateek jasotako maileguei dagokie.

Paper komertzialean egindako jaulkipena

2017ko abenduaren 21ean, erakunde kontrolatzaileak epe laburreko paper komertziala jaulkitzeko programa formalizatu zuen ("Euro-Commercial Paper Programme"), 200 milioi euroko gehieneko saldo nominal erantsiarekin ("Programa"), eta hori Irlandako Burtsan erregistratu zen (Irish Stock Exchange). 2018ko ekitaldian, programa horren kargura 230 milioi euroko balioa zuten jaulkipenak egin zituzten. Epemugan amortizatu dira. Programa 12 hilabetez berritu dute erantsitako saldo nominal maximo berarekin. Programari esker CAFek, Programari dagokion informazio-dokumentuko (Information Memorandum) baldintzetan eta 12 hilabeteko aldian, ohiko errenta finkoko baloreak jaulki ahal izango ditu 364 egun baino gutxiagoko mugaegunarekin. Horiek negoziazioan onar litezke Irlandako Balore Burtsako merkatu arautuan (Irish Stock Exchange) edo beste edozein balore-burtsatan edo negoziazio-sisteman. 2018ko abenduaren 31n, epemugaren zain dago eta 75 milioi euroko zenbatekoa du (2019ko lehen hilabeteetako epemugarekin egindako jaulkipenei dagokie).

Erabili gabeko kredituak eta mugaegunak

Aipatutako horrez gain, Taldeko sozietateek erabili gabeko 246.525 mila euroko (149.775 mila euro 2017ko abenduaren 31n) kreditu-erraztasunak dituzte. Horiek erabili gabeko factoring, kreditu-lerro eta mailegu gisa instrumentatuta daude eta batez ere Euriborrari gehi merkatuko diferentzial bati erreferentziatuta daude.

Epe luzera begira, kreditu-erakundeekin aurrez ikusitako zorrekiko amortizazioak jarraian daude zehaztuta (mila eurotan):

	2018/12/31		2017/12/31
2020	142.152	2019	104.961
2021	173.723	2020	62.560
2022	138.249	2021	175.047
2023	77.149	2022	139.485
2024 eta hurrengoak	235.191	2023 eta hurrengoak	143.592
Guztira	766.464	Guztira	625.645

17. FINANTZA-TRESNA ERATORRIAK

Finantza-tresna deribatuak erabiltzen ditu CAF taldeak bere etorkizuneko jarduerak, eragiketek eta eskudiru-fluxuek jasaten duten arriskuez babesteko. Truke-tasen eta interes-tasaren gorabeheretatik eratorritako arriskuak dira batik bat (5.a oharra). Truke-tasarekiko babes moduan erabiltzen ditu CAF Taldeak deribatuak, haien aldaketek etorkizuneko kutxa-fluxuetan izan lezaketen ondorio negatiboa leuntzeko, salerosketak eta maileguak sozietate bakoitzak erabili ohi duen moneta ez den beste batean egiten direnean.

Era berean, integrazio globalaren metodoaren bidez integratutako hainbat sozietatek interes-tasen estaldura-kontratuak dituzte (5.a oharra).

Hona hemen 2018ko eta 2017ko abenduaren 31n bateratutako egoera-balantzean zeuden deribatuen (arrazoizko balioko estaldurakoak, batik bat) balorazio-saldo garbien osaera:

2018ko ekitaldia

Dibisatan egindako salmenten eratorriak 2018/12/31n	Epemuga nozionalak (dibisan)		
	2019	2020	2021 eta hurrengoak
Arrazoizko balioaren estaldurak			
Dolarraren truke-aseguruak (*)	471.705.519	13.714.275	-
Libra esterlinaren truke-aseguruak	244.987.890	183.117.700	249.852.362
Euroaren truke-aseguruak	3.218.940	159.470	-
Brasilgo errealaren truke-aseguruak	158.048.888	-	-
Koroa suediarretara trukatzeko aseguruak	583.657.791	86.664.170	-
Australiako dolarren truke-aseguruak	50.561.761	10.516.460	106.827.784
Taiwaneko dolarretako truke-aseguruak	103.345.637	-	-
Saudi Arabiako rialen truke-aseguruak	100.632.687	-	-
Mexikoko pesoaren truke-aseguruak	2.940.465.872	15.934.685	-
Kanadako dolarraren truke-aseguruak	47.047	-	-
Turkiako liren truke-aseguruak	11.565.720	-	-
Japoniako yenen truke-aseguruak	13.589.382.335	4.081.705.774	-
Argentinako pesoaren truke-aseguruak	76.866.717	-	-
Hegoafrikako rand-etan egindako truke-aseguruak	3.984.534	-	-

(*) CAF USA Inc.-ko inbertsio garbiaren estaldura partziala biltzen du 22.300 mila euroko zenbatekoarekin, eta Provetren-en egindako inbertsio garbiaren estaldura 213.106 mila USDren truke.

Dibisatan egindako erosketen eratorriak 2018/12/31n	Epemuga nozionalak (dibisan)		
	2019	2020	2021 eta hurrengoak
Arrazoizko balioaren estaldurak			
Dolarraren truke-aseguruak	40.544.900	31.873.000	-
Euroaren truke-aseguruak	77.998.398	-	-
Brasilgo errealaren truke-aseguruak	7.020.251	-	-
Mexikoko pesoaren truke-aseguruak	59.767.000	1.382.694.596	-
Japoniako yenen truke-aseguruak	-	3.297.090.500	-
Libra esterlinaren truke-aseguruak	1.389.063	76.400.000	-
Eskudiruaren fluxuen estaldurak			
Kolonbiako pesoetan egindako truke-aseguruak	-	48.000.000.000	-
Libra esterlinaren truke-aseguruak	24.397.052	-	-

Maileguen epemuga nozionalak (dibisatan)

Interes-tasetatik eratorritakoak	2019	2020	2021 eta hurrengoak
Swap Euribor	6.666.667 EUR	-	25.000.000 EUR
Swap LIBOR	20.494.634 USD	16.150.923 USD	58.988.067 USD

Mila eurotan

	Arrazoizko balioa		Eskudiru-fluxuak	
	2018/12/31	2017/12/31	2018/12/31	2017/12/31
Estaldurak:				
Dolarraren truke-aseguruak	(23.945)	14.419	31	-
Libra esterlinaren truke-aseguruak	(19.552)	(581)	-	(38)
Mexikoko pesoaren truke-aseguruak	(14.962)	(16.068)	-	(1.789)
Brasilgo errearen truke-aseguruak	(2.766)	(6.409)	-	-
Euroaren truke-aseguruak	(1.071)	1.900	-	-
Truke-aseguruak koroa suediarretan	(2.331)	(1.066)	-	-
Saudi Arabiako rialen truke-aseguruak	1.218	(2.733)	-	-
Taiwaneko dolarren truke-aseguruak	798	666	-	-
Japoniako yenen truke-aseguruak	4.295	(532)	-	(288)
Beste dibisa batzuen truke-aseguruak	35	(108)	(29)	-
Interes-tasen truke-aseguruak	-	(23)	(525)	(88)
Balorazioa, itxieran (*)	(58.281)	(10.535)	(523)	(2.203)

(*) Zerga mailako eragina kontuan hartu aurretik.

2017ko ekitaldia

Epemuga nozionalak (dibisan)

Dibisatan egindako salmenten eratorriak 2017/12/31n	2018	2019	2020 eta hurrengoak
Arrazoizko balioaren estaldurak			
Dolarraren truke-aseguruak (*)	569.473.785	79.313.750	-
Libra esterlinaren truke-aseguruak	184.930.953	112.649.300	95.037.543
Euroaren truke-aseguruak	10.210.376	-	-
Brasilgo errearen truke-aseguruak	143.348.888	-	-
Koroa suediarretara trukatzeko aseguruak	293.315.120	301.302.732	86.664.170
Australiako dolarren truke-aseguruak	65.935.494	13.524.295	517.767
Taiwaneko dolarretako truke-aseguruak	401.347.969	-	-
Saudi Arabiako rialen truke-aseguruak	287.127.754	-	-
Mexikoko pesoaren truke-aseguruak	3.069.543.269	-	-
Kanadako dolarraren truke-aseguruak	1.212.495	-	-
Turkiako liren truke-aseguruak	4.681.236	-	-
Japoniako yenen truke-aseguruak	13.642.169.888	3.694.606.739	4.081.705.774
Argentinako pesoaren truke-aseguruak	56.000.000	-	-

(*) CAF USA Inc.-ko inbertsio garbiaren estaldura partziala biltzen du 67.766 mila euroko zenbatekoarekin, eta Provetren-en egindako inbertsio garbiaren estaldura 265.366 mila USDren truke.



Epemuga nozionalak (dibisan)

Dibisatan egindako erosketen eratorriak 2017/12/31n	2018	2019	2020 eta hurrengoak
Arrazoizko balioaren estaldurak			
Dolarraren truke-aseguruak	7.019.282	11.598.823	24.289.000
Euroaren truke-aseguruak	156.717.045	-	-
Brasilgo errearen truke-aseguruak	628.825	-	-
Mexikoko pesoaren truke-aseguruak	59.767.000	-	-
Libra esterlinaren truke-aseguruak	2.675.136	-	-
Eskudiruaren fluxuen estaldurak			
Japoniako yenen truke-aseguruak	-	-	4.588.021.500
Mexikoko pesoaren truke-aseguruak	-	-	591.486.246
Libra esterlinaren truke-aseguruak	-	25.000.000	-

Maileguen epemugak (dibisatan)

Interes-tasetatik eratorritakoak	2018	2019	2020 eta hurrengoak
Swap Euribor	6.666.666 EUR	6.666.667 EUR	-
Swap LIBOR	18.598.760 USD	20.494.634 USD	75.138.990 USD

2018ko eta 2017ko ekitaldien amaieran, SEM Los Tranvías de Zaragoza SA sozietate elkartuak (9.a oharra) hainbat finantza-truke ditu kontratatuta, finantza-zorren nominalarekin lotuta. Finantza-truke horiek eskudiru-fluxuen estaldurarako tresna gisa izendatu dira interes-tasaren arriskuagatik eta Taldeari dagokion balorazioa efektu fiskalaren 4.994 mila euro garbikoa zen 2018ko abenduaren 31n (4.994 mila euro 2017ko abenduaren 31n). Zenbateko hori 2018ko abenduaren 31ko balantze bateratuko "Ondare garbia – Beste emaitza integral bat - Estaldurako eragiketak" epigrafean sailkatu da.

Estaldura-tresnaren epemuga bat dator eskudiru-fluxuak gertatzea aurrez ikusitako ekitaldiarekin.

Jarraian, ekitaldi bakoitzeko itxierako balorazioaren eta egoera-balantzean azaltzen diren saldoen arteko bateratzea azaltzen da (mila eurotan):

	2018	2017
Aktibo ez-korrontea	10.720	15.842
Aktibo korrontea	5.849	41.864
Pasibo ez-korrontea	(11.206)	(18.131)
Pasibo korrontea	(64.167)	(52.313)
Balantzearen guztizko garbia	(58.804)	(12.738)
Arrazoizko balioa	(58.281)	(10.535)
Eskudiru-fluxuak	(523)	(2.203)
Deribatu edo eratorrien balorazioa, guztira	(58.804)	(12.738)

2018ko ekitaldian, galera eta irabazien kontuan zordundutako eta egindako estaldura-eragiketen eraginkortasunik gabeko zatiari dagokion eragina 3.618 mila eurokoa izan da (1.933 mila euroko gastua 2017an). Batez ere, estalitako kontu-sailen estimazioen zenbatekoan izandako aldaketek eragin dute hori.

Horrez gain, arrazoizko balioaren deribatuen balioak izan duen likidazioak eta aldaketak 4.861 mila euroko eta 26.827 mila euroko gastua eragin dute 2018ko eta 2017ko ekitaldietan hurrenez hurren; zenbateko horiek estalitako kontu-sailen balioak jasan duen aldaketaren antzekoak dira.

Taldean estalitako kontu-sailak (Merkatuko Arriskuei buruzko 5.a oharrean zehaztutakoaren arabera) kontratu komertzial bakoitzean bildutako dibisan egindako eragiketak izan dira. Estalduren kontratazioko hasierako unean, eragiketa horiek konpromiso irmo (kasu horretan, arrazoizko balioa duten estaldura gisa erregistratzen dira) edo gertatzeko probabilitate maila altuko transakzio gisa (kasu horretan, eskudiru-fluxuaren estaldura gisa erregistratzen dira) osatzen dira, edo atzerrian egindako inbertsio garbi gisa.

18. ZERGA KORRONTEAK ETA GERORATUAK

Taldeak, indarrean dagoen zerga-araudia aplikatuta, Sozietateen gaineko Zergaren horniduraren kalkulua egin du 2018ko abenduaren 31n. 2018ko maiatzaren 10ean, Sozietateen gaineko Zergaren 1/2018 Foru Araua onartu zuten Gipuzkoan, eta erakunde kontrolatzailea buru duen Talde Fiskalari aplikagarria zaion zerga-esparrua nabarmen aldarazi du horrek. Hala, zerga-tasa gutxitu izanaren (aurretik % 28koa zen eta 2018an % 26koa izatetik 2019an % 24koa izatera igaro da) eta zerga-oinarri negatiboen dedukzioak eta konpentsazioa aplikatzearekiko mugaketan egindako aldaketak direla eta, zerga geroratuengatik aktiboen eta pasiboen zenbatekoa erregularizatu egin da eta horrek irabazien gaineko zergetan 13.753 mila euroko gastua eragin du. Dena den, zerga arloko erreformen ondorioz egungo araudiak aurrez ikusitakoekiko ezberdinak diren zerga-tratamenduak egingo balira, onarpenaren ondoren aurkezten diren hurrengo finantza-egoeretan aplikatuko lirateke.

Erakunde kontrolatzaileak, 2007ko ekitalditik, Gipuzkoako lurralde historikoan ordaintzen ditu zergak Kontsolidazio Fiskaleko Erregimenean mendeko sozietate jakin batzuekin batera.

Taldearen kontabilitateko emaitzaren eta Sozietateen gaineko Zergari dagokion gastuaren arteko berdinkatzea hauxe da:

	Mila eurotan	
	2018	2017
Zergen aurreko kontabilitateko emaitza	80.575	67.510
Matrizearen zerga-tasa	26%	28%
Sozietateen gaineko zerga, matrizearen zerga-tasaren arabera kalkulatuta	20.950	18.903
Filialen zerga-tasa ezberdinak eragindako efektua	3.168	1.912
Salbuetsitako sarrerek eta fiskalki deduzigarriak ez diren gastuek eragindako efektua	4.069	5.008
Ekitaldian erregistratutako dedukzioen eta zerga mailako beste laguntza batzuek eragindako efektu fiskala	(2.269)	(3.579)
Aurreko ekitaldietan onartu edo erregistratu gabeko geroratutako zergek edo zerga-kredituek eragindako efektu fiskala	1.027	3.163
Ekitaldian onartutako doikuntzak aurreko ekitaldietako Sozietateen gaineko Zergarekin lotuta	257	(15)
Aldaketak zerga-tasan	13.753	(399)
Galera eta irabazien kontu bateratuan aitortutako zergak eragindako gastua, guztira (sarrera)	40.955	24.993
Zerga korronteak eragindako gastua (sarrera) (*)	36.130	17.160
Zerga geroratuak eragindako gastua (sarrera)	4.825	7.833

(*) Aurreko ekitaldietako sozietateen gaineko zergak eta doikuntzak biltzen ditu.

Erakunde kontrolatzaileak Sozietateen gaineko Zergari buruzko 7/1996 Foru Arauko 39. artikuluan aurrez ikusitako pizgarri fiskala jaso zuen 2013an. 2018ko abenduaren 31n, Sozietateak pizgarri harekin lotutako inbertsio-konpromiso guztiak gauzatu ditu (14. oharra).

Erakunde kontrolatzaileak, 2016an, Sozietateen gaineko Zergari buruzko 2/2014 Foru Arauko 36. artikuluan aurrez ikusitako erregimenari heldu zion 6.337 mila euroko zenbatekoarekin. Berrinbertsio-konpromisoa, 13.500 mila eurokoa, batez ere 2016ko ekitaldian sozietate nagusiak eta zerga-konsolidazioko erregimena osatzen zuten gainerako erakundeek ibilgetu materialeko eta ukiezinako elementuetan egindako inbertsioetan gauzatu zen.

Egotzitako zerga-kargaren eta, ekitaldi horretan, atxikitako egoera-balantze bateratuko aktiboaren edo pasiboaren "Zerga geroratuengatik aktiboak" eta "Zerga geroratuengatik pasiboak" epigrafeetan dago erregistratuta.

Honakoa da saldo horien osaera eta mugimendua:

	Mila eurotan								
	2017/12/31	Hasierako doiketak (2.b, 2.f eta 7 oharrak)	2018/01/01 ean doitutako hasierako saldoa	Perimetrora sartutakoak	Gehigarriak	Bajak	Bihurketako aldeak	Erregularizazioak eta tasa-aldaketak	2018/12/31
Geroratutako zerga aktiboak:									
Aplikatu gabeko dedukzioak eta zerga-oinarri negatiboak (3.1 oharra)	86.560	-	86.560	2.366	22.046	(27.157)	(1.060)	(12.671)	70.084
Denboran deduzigarriak ez diren hornidurak	50.486	2.795	53.281	12.728	23.510	(12.801)	(1.399)	(4.523)	70.796
NF 1/2013 balantzeen eguneraketa-eragina	3.109	-	3.109	-	-	(215)	-	(443)	2.451
Emaitzak kentzea bateratzean eta beste batzuk	4.834	-	4.834	222	885	(29)	(348)	(347)	5.217
	144.989	2.795	147.784	15.316	46.441	(40.202)	(2.807)	(17.984)	148.548
Geroratutako zerga pasiboak:									
Amortizazio-askatasuna eta amortizazio azkartua (7, 8 eta 9 oharrak)	115.050	-	115.050	363	5.153	(6.380)	(842)	(4)	113.340
Zorroko hornidurak	25.110	-	25.110	-	-	-	-	(2.511)	22.599
Eskudiru-fluxuaren estaldurak (17. oharra)	-	-	-	-	-	-	-	-	-
Ibilgetu ukiezinaren eta materialaren balio-handitzea (2.f. eta 14. oharrak)	11.829	3.684	15.513	26.515	-	(1.167)	(37)	(1.690)	39.134
Trukeko edo kanbioko aldeak	58	-	58	138	12	(135)	1	-	74
Merkataritza Funtsa	28	-	28	-	-	(2)	-	(10)	16
Emaitzak kentzea bateratzean eta beste batzuk	1.730	-	1.730	-	324	-	(10)	(16)	2.028
	153.805	3.684	157.489	27.016	5.489	(7.684)	(888)	(4.231)	177.191

Mila eurotan

	2016/12/31	Gehitutakoak (*)	Bajak	Bihurketako aldeak	2017/12/31
Geroratutako zerga aktiboak:					
Aplikatu gabeko dedukzioak eta zerga-oinarri negatiboak (3.l oharra)	103.623	4.270	(18.642)	(2.691)	86.560
Denboran deduzigarriak ez diren hornidurak (*)	45.105	15.638	(7.605)	(2.652)	50.486
NF 1/2013 balantzeen eguneraketa-eragina	3.525	11	(427)	-	3.109
Emaitzak kentzea bateratzean eta beste batzuk	6.923	3	(1.584)	(508)	4.834
	159.176	19.922	(28.258)	(5.851)	144.989
Geroratutako zerga pasiboak:					
Amortizazio-askatasuna eta amortizazio azkartua (7, 8 eta 9 oharra)	133.464	6.200	(8.100)	(16.514)	115.050
Zorroko hornidurak	25.110	-	-	-	25.110
Eskudiru-fluxuaren estaldurak (17. oharra)	(55)	55	-	-	-
Lurren birbalorazioa (14. oharra)	11.829	-	-	-	11.829
Trukeko edo kanbioko aldeak	127	-	(64)	(5)	58
Merkataritza-funtsa	19	9	-	-	28
Emaitzak kentzea bateratzean eta beste batzuk	1.643	857	(794)	24	1.730
	172.137	7.121	(8.958)	(16.495)	153.805

(*) Konsolidazio-perimetroko aldaketengatik 10 mila euro biltzen ditu, 2.f oharra.

Taldeak, 2018ko ekitaldian, 13.279 mila euroko zenbatekoa duten dedukzioak egiaztatzea aurrez ikusi du (15.036 mila euro 2017ko ekitaldian). Horiek, batez ere, I+G arloko dedukzioen eta zerga bikoitzagatiko kenkariengatik dira. 2018ko Zergaren aurreikuspenaren ostean aplikatzeko dauden dedukzioen zenbatekoa 113.250 mila eurokoa da (101.650 mila eurokoa 2017ko ekitaldian). Zenbateko horretatik, 32.293 mila euroko zenbatekoa (batez ere erakunde kontrolatzailearen zerga-taldetik jasotakoa) epigrafe honetan dago erregistratuta: Zerga geroratuengatik aktiboak - Aplikatu gabe dauden dedukzioak eta zerga-oinarri negatiboak (28.909 mila euro 2017ko ekitaldian). Aktibatutako eta konpentsatu gabeko zerga-oinarri negatiboaren zenbatekoa 37.791 mila eurokoa da 2018ko abenduaren 31n (2017ko ekitaldian, 57.651 mila eurokoa zen). Zerga-oinarri negatiboak, batez ere, erakunde kontrolatzailearen zerga-taldeari dagozkio eta 36.708 mila eurokoak dira (41.742 mila eurokoak 2017ko abenduaren 31n). Era berean, Provetren SA de CVk, 2018ko abenduaren 31n, pasibo geroratuaren zergatik 72.148 mila euroko zenbatekoa du erregistratuta, finantza-egoeretan aktiboaren liburuaren zenbatekoaren eta Mexikon indarrean den araudiaren arabera % 30eko tasarekin kalkulaturako haien balio fiskalaren arteko aldi bateko diferentzia dela eta (75.002 mila eurokoa 2017ko abenduaren 31n).

Azkenik, Ctrens mendeko sozietateak 38.820 mila euroko zenbatekoa duen zerga geroratuagatik pasiboa du erregistratuta 2018ko abenduaren 31n liburuaren duen balioarekin emakidaren finantza-aktiboaren amortizazio fiskalak eritmo ezberdina duelako (38.887 mila euro 2017ko abenduaren 31n).

Oro har, aipaturako dedukzioen helburu diren aktiboek edo ondare-elementuek Taldean funtzionamenduan jarraitu behar dute aurrez ikusitako helburuekin lotuta gutxienez bost urteko epean edo, hiru urteko epean, ondasun higigarriak direnean, horien bizitza erabilgarria txikiagoa denean izan ezik. Hori dela eta, ez dira transmisioaren, errentamenduen edo erabiltzeko hirugarren batzuei egindako lagapenaren helburu bihurtuko, justifikaturako galeretan izan ezik.

Geroratutako zerga dela eta aktiboak berreskuratzearekin lotutako ziurgabetasuna kontuan hartuta, Taldeak eskaeren zorroaren ebaluazioan oinarritutako aktibazio-irizpidea mantentzen du. Irizpide horrek zehaztutakoaren arabera, Taldeak, gutxi gorabehera, aktibatu gabe ditu 133.760 mila euroko zenbatekoa duten dedukzioak eta zerga-oinarri negatiboak (103.754 mila euro 2017ko ekitaldian). Dedukzio horiek hurrengo ekitaldian aplikatzeko aukera dagoen heinean aktibatuko dira indarrean dagoen araudiak zehaztutako mugen eta epeen arabera. Horrez gain, Taldeak erregistratu gabeko aktiboaren

geroratutako zergak ditu. Horiek ez dute epemuga zehatzik eta haien zenbatekoa 11.182 mila eurokoa da (12.975 mila eurokoa 2017an).

Taldearen zerga mailako dedukzioen, aktiboaren geroratutako zergen eta zerga-oinarri negatiboaren zenbatekoa eta aplikatzeko epea honako hau da:

	Mila eurotan	
	2018/12/31	2017/12/31
Epemuga 2020an	7	15
Epemuga 2021ean	1.994	178
Epemuga 2022an	8	101
Epemuga 2023an	712	-
Epemuga 2024an	788	788
Epemuga 2025ean	380	11.913
Epemuga 2026an	352	9.441
Epemuga 2027an	1.399	24.070
Epemuga 2028an eta hurrengoetan	89.442	44.774
Epemugarik gabe	49.860	25.395
	144.942	116.675

Era berean, 2017ko ekitaldiko sozietateen gaineko zergaren estimazioaren eta azkenean aurkeztutako aitortenaren arteko aldeak direla eta, 257 mila euroko gastua sortu da (2017ko ekitaldian, sarrera 15 mila eurokoa izan zen).

Indarrean dagoen legeriaren arabera, zergak ezin dira behin betikoz ordaindutakotzat hartu aurkeztutako aitortenak zerga arloko agintariak ikuskatu arte edo lau urteko preskripzio-epea amaitu arte. 2018ko ekitaldia ixtean, Taldeak 2014ko eta hurrengo ekitaldiak Sozietateen gaineko Zerga ikuskapenerako irekita zituen. Gainera, 2015eko ekitaldikoak eta hurrengoetakoak irekita ditu zergak Espainian ordaintzen dituzten sozietateen eta atzerriko sozietateen kasuan aplikagarriak diren gainerako zergetarako, aplikagarria den tokiko araudiaren arabera. Erakunde kontrolatzaileko administratzaileen ustez, aipatutako zergak behar bezala ordaindu dira; hori dela eta, eragiketei emandako zerga mailako trataeragatik indarrean dagoen araudiaren interpretazioan desadostasunak gertatuta ere, bertatik erator daitezkeen pasiboek (gauzatuko balira) ez lukete eragin aipagarririk izango honi atxikita azaltzen diren urteko kontuetan.

2013ko maiatzaren 14an, Beasaingo Udalak erakunde kontrolatzaileari jakinarazi zion 2009-2013 aldietako hainbat udal-zergaren inguruko egiaztapeneko eta ikerketako jarduerak hasiko zituela. Honako hauek dira zerga horiek: Jarduera Ekonomikoen gaineko Zerga eta Eraikuntzen, Instalazioen eta Obren gaineko Zerga (EIOZ). 2015eko maiatzean, eta jasotako ikuskapeneko akten ondorioz, 266 mila euroko ordainketa egin zen. Horretatik 235 mila euroko zenbatekoa 2014an eratutako horniduran aplikatu zen eta, bestalde, 223 mila euroko ordainketa egin zen. Zenbateko horretatik, 192 mila euroko zenbatekoak ibilgetu materialaren balorazio handiagoa eragin zuen. Erakunde kontrolatzaileak akta horiekin lotutako alegazioak aurkeztu zituen 2015eko ekitaldian. Hala, Jarduera Ekonomikoen gaineko Zergari dagokionez, Beasaingo Udalak emandako ebazpenak jaso zituen 2018ko urtarrilaren 15ean. Ezarritako berraztertze errekurtsioak gaitzesten zituzten ebapenak. 2018ko maiatzean, Aldundiko Auzitegi Ekonomiko-Administratiboari alegazioak aurkeztu zizkioten eta orain arte ez da horren inguruko ebazpenik izan. EIOZi dagokionez, helegitea administratzailekiko auzibidean aurkeztu zen, baina oraindik ez da horren inguruko berririk izan.

Horrez gain, 2017ko ekainaren 20an, Gipuzkoako Foru Aldundiak erakunde kontrolatzaileari jakinarazi zion irismen partzialeko ikerketa eta egiaztapeneko jarduerak hasiko zituztela, Sozietatearen beraren eta 03/07/G Talde Fiskalaren 2012 eta 2015 arteko aldietako Sozietateen gaineko Zergaren inguruan. Sozietateak jarduera horietarako eskatutako informazioa aurkeztu du, baina orain arte ikuskapen-organismoek ez dute horren inguruko adierazpenik egin. Taldeko administratzaileek ez dute uste jarduera horietatik pasiborik eratorriko denik.

19. ADMINISTRAZIO PUBLIKOAK

Administrazio publikoekin ditugun saldoen osaera honakoa da 2018ko eta 2017ko abenduaren 31n:

Kontzeptua	Mila eurotan							
	2018/12/31				2017/12/31			
	Aktiboa		Pasiboa		Aktiboa		Pasiboa	
	Ez- korrontea	Korrontea	Ez- korrontea	Korrontea	Ez- korrontea	Korrontea	Ez- korrontea	Korrontea
Gizarte Segurantzza	-	3	-	15.260	-	6	-	9.662
Ogasun Publikoa-								
Balio erantsiaren gaineko zerga (9.b. oharra)	30.055	80.802	-	45.785	34.691	65.206	-	32.647
Beste batzuk	-	3.335	-	382	-	2.767	-	72
Pertsona Fisikoen Errentaren gaineko								
Zergaren konturako atxikipenak	-	-	-	11.358	-	-	-	8.954
Sozietateen gaineko Zerga (3.l oharra)	-	13.633	-	6.447	-	10.030	-	5.009
Diru-laguntzengatik zordun den ogasun publikoa	-	1.729	-	-	-	1.391	-	-
Guztira	30.055	99.502	-	79.232	34.691	79.400	-	56.344

2011ko ekitaldian, Balio Erantsiaren Zergaren Entitate Taldeen Erregimen Berezia eskuratu genuen eta erakunde kontrolatzailea horko partaide da mendeko beste sozietate batzuekin batera.

20. HORNIDURA KORRONTEAK ETA EZ-KORRONTEAK

Epigrafe horien mugimendua hau izan da 2018an eta 2017an (mila eurotan):

	Hornidura ez- korrontea	Hornidura korrontea				
		Kontratuaren arduradunak	Bermea eta laguntza teknikoa	Auziak	Beste hornikuntza batzuk	Hornidura korrontea, guztira
Saldoa 2016/12/31n	4.646	124.597	95.103	1.780	6.457	227.937
Aldaketak Kontsolidazio-perimetroan	618	398	-	-	-	398
Hornidura garbia (3.j eta 18 oharra)	2.678	8.016	44.792	646	(1.605)	51.849
Zordunketak	(945)	(3.930)	(43.831)	(409)	(137)	(48.307)
Bihurketako aldeak	(300)	(498)	(2.692)	(117)	(495)	(3.802)
Transferentziak	374	(52)	(84)	-	-	(136)
Saldoa 2017/12/31n	7.071	128.531	93.288	1.900	4.220	227.939
15. FINAren doiketak (2.b eta 12 oharra)	-	(83.612)	-	-	-	(83.612)
Saldoa doituta 2018/12/31n	7.071	44.919	93.288	1.900	4.220	144.327
Aldaketak Kontsolidazio-perimetroan	206	478	42.018	284	1.776	44.556
Hornidura garbia (3.j eta 18 oharra)	1.834	13.703	73.473	1.550	1.751	90.477
Zordunketak	(2.574)	(236)	(50.309)	(848)	(1.180)	(52.573)
Bihurketako aldeak	(1)	(258)	(552)	(88)	(300)	(1.198)
Transferentziak	341	(294)	(279)	-	(46)	(619)
Saldoa 2018/12/31n	6.877	58.312	157.639	2.798	6.221	224.970

Hornidura ez-korronteak

Taldeak laneko izaera duten hornidurak zuzkitzen ditu, "Hornidura ez-korronteak" epigrafean, iraganeko gertakariak direla eta sortutako betebeharrak bat dela medio. Betebeharrak amaitzen denean, zenbait baliabide uztekoa da Taldea, hura kitatzeko. Erakunde kontrolatzaileko administratzaileek data horretarako eginiko kalkulurik onena da zenbatekoa, eta egungo balioarekin erregistratzen da, finantza-eragina nabarmena bada, betiere.

Kontratu mailako erantzukizunak, eta bermea eta laguntza teknikoa

Kontratu mailako erantzukizunekin lotutako hornidurak, batez ere, kostubidezko kontratuengatik egindako hornidurei dagozkie. Bermearekin eta laguntza teknikoarekin lotutako hornidurak konprometitutako etorkizuneko kontsumoen estimazioarekin lotuta daude (historikoetan eta azterketa teknikoetan oinarrituta) kontratuaren aurrez ikusitako berme aldia kontuan izanda. Hornidurak likidatzeko aurrez ikusitako egutegia aldatu egiten da kontzeptuaren arabera. Honako hauek dira betez besteko gutxi gorabeherako epeak:

– Kontratu mailako erantzukizunak: 1-2 urte

– Bermea: 1-4 urte (dagokion kontratu-akordioaren arabera, aldatu egiten da)

Honi erantsitako 2018ko galera eta irabazien kontu bateratuko "Beste zenbait ustiapen-gastu" epigrafean 37.733 mila euroko gastua erregistratu da (2017ko ekitaldian 3.542 mila euroko gastua). Ekitaldia ixtean beharrezkoak diren kontzeptu horien horniduren eta aurreko ekitaldiaren itxieran erregistratutako arteko diferentziari dagozkie zenbateko horiek.

Kontratuak bermatzeko 2018ko eta 2017ko ekitaldietan emandako zerbitzuen gastuak (50.309 eta 43.831 mila euro, gutxi gorabehera eta hurrenez hurren) erantsitako 2018ko eta 2017ko galera eta irabazien kontu bateratuko "Hornidurak" eta "Pertsonal-gastuak" epigrafeetan erregistratu ziren.

21. BESTE AKTIBO ETA PASIBO EZ-KORRONTE ETA KORRONTE BATZUK

Honako hau da 2018ko eta 2017ko abenduaren 31ko Taldearen "Beste aktibo batzuk" atalaren xehetasuna:

	Mila eurotan	
	2018/12/31	2017/12/31
Itzulketa-eskubideengatik aktiboak (3.f oharra)	2.684	-
Beste aktibo ez-korronte batzuk	2.684	-
Aurreratutako ordainketak	6.203	3.229
Itzulketa-eskubidearengatik aktiboak (3.f oharra)	140	-
Beste aktibo korronte batzuk	6.343	3.229

Honako hau da 2018ko eta 2017ko abenduaren 31ko Taldearen "Beste pasibo batzuk" atalaren xehetasuna:

	Mila eurotan	
	2018/12/31	2017/12/31
Zerbitzuen salmentak edo prestazioak direla eta jasotako aurrerapenak (12. oharra)	41.228	55.821
Errentamendu operatiboengatik jasotako aurrerapenak (8. oharra)	37.993	-
Itzulketengatik pasiboak	2.965	-
Beste pasibo ez-korronte batzuk	82.186	55.821
Errentamendu operatiboengatik jasotako aurrerapenak (8. oharra)	4.964	-
Aurreratutako sarrerak	631	316
Itzulketengatik pasiboak	219	-
Bestelako pasibo korronteak	5.814	316

3.f oharrean ikus daitekeen moduan, autobusen salmenta-kontratu batzuetan, bezeroek horiek itzultzeko aukerak daude jasota. Errentamendu operatiboa dela erabakiz gero, aurrerapen gisa jasotako fakturazioa epigrafe honetan aitortzen da: "Errentamendu operatiboengatik jasotako aurrerapenak". Aldiz, itzultzeko eskubidea duen salmenta dela ondorioztatuz gero, "Itzulketa-eskubideengatik aktiboak" epigrafean jasoko da enpresak berrerosi beharreko aktiboaren balioa, eta "Itzulketengatik pasiboak" epigrafean aktibo hori berreskuratzeko ordaintzeko aurrez ikusitako zenbatekoa.

22. SARRERAK ETA GASTUAK

a) Hornidurak

	Mila eurotan	
	2018	2017
Kontsumoak (*)	948.354	445.676
Beste enpresa batzuek egindako lanak	141.586	97.095
Guztira	1.089.940	542.771

(*) % 78 euroguneko monetetan, eta gainerakoa, batez ere, honako hauetan: Amerikako dolarrak, libra esterlinak eta Poloniako zlotyak (% 75ekoa zen euroguneko monetetan egindakoa 2017an).

b) Ustiapeneko beste gastu batzuk

	Mila eurotan	
	2018	2017
Kanpoko Zerbitzuak	305.499	233.144
Zergak	4.739	3.273
Trafikoko eragiketen eta beste batzuen hornidurek eragindako aldaketa (12. eta 20. oharra)	35.279	8.552
Kudeaketa korronteko beste gastu batzuk	2.088	2.494
Guztira	347.605	247.463

Construcciones y Auxiliar de Ferrocarriles SAren eta mendeko sozietateen auditoria-zerbitzuei dagozkin ordainsariak 1.112 mila eurokoak izan dira (2017an 838 mila eurokoak). Zenbateko horretatik, Deloitte izeneko mundu mailako erakundeko enpresek ikuskatutako sozietateen urteko auditoriei 726 mila euro dagozkie (2017ko ekitaldian 568 mila euro). Horrez gain, beste zerbitzu profesional batzuek beste zerbitzu-sari batzuk ere fakturatu dira: 230 mila eurokoak auditore nagusiak (275 mila euro 2017ko ekitaldian). Zenbateko horretatik, 146 mila euro auditoriarekin lotutako egiaztapen-zerbitzuei dagozkie, sei hilez behin egiten diren berrikusketak barne (41 mila euro 2017ko ekitaldian), 38 mila euro zerga-zerbitzuekin lotutakoei (2 mila euro 2017ko ekitaldian) eta gainerakoa, aldiz, beste zerbitzu batzuei.

c) Ingurumenari buruzko informazioa

2018ko eta 2017ko ekitaldietan ez da ingurumena babestera eta hobetzera bideratutako sistemetan, ekipamenduetan eta instalazioetan inolako inbertsiorik egin.

2018ko ekitaldian, Taldeak ez du ingurumen-izaerako diru-laguntzak jaso.

2018ko eta 2017ko abenduaren 31n, Taldeak ez zuen ingurumena babestu eta hobetzearekin lotutako auzirik edo kontingentziarik. Taldeko Sozietateen Administrazioaren ustez, ez da enpresaren ingurumen-jarduera dela-eta pasibo apagarririk sortuko. Horregatik, egoera-balantze bateratu honetan ez dago hornidurarik kontzeptu horretarako.

2018ko ekitaldian, Taldeak 436 mila euroko gastuak egin zituen ingurumen arloan (2017ko ekitaldian 225 mila eurokoak).

d) Ustiapenerako laguntzak

2018an eta 2017an emaitzeta bideratutako diru-laguntza gehienak deialdi ezberdinetan ministerioko hainbat programetarik eta Europako programetarik lortutako diru-laguntzei dagozkienak dira eta justifikatu beharreko kostuak sortu dituzte.

Laguntza horiek itzuli egin behar dira (merkatuan indarrean dagoen interes-tasa eta guzti) proiektu horietan aurrez ikusitako I+Gko inbertsioak egiten ez badira.

Atxikitako galera eta irabazien kontu bateratuko "Ustiapenerako beste sarrera batzuk" epigrafean 2018ko eta 2017ko ekitaldian erregistratutako ustiapenerako diru-laguntzen zenbatekoak 4.495 mila eta 5.351 mila eurokoak izan dira, hurrenez hurren.

23. BATEZ BESTEKO LANGILE KOPURUA ETA PERTSONAL-GASTUAK

2018ko eta 2017ko batez besteko langileen kopurua hau izan da:

Kategoria profesionala	Batez besteko langile kopurua	
	2018	2017
Kontseilariak	2	2
Goi mailako zuzendaritza	10	10
Enplegatuak	4.590	3.711
Langileak	5.028	4.225
Guztira (*)	9.630	7.948

(*) 2018ko eta 2017ko abenduaren 31n, langileen kopurua 11.433 eta 8.428 pertsonakoa zen, hurrenez hurren.

Gizonezko langileen eta emakumezko langileen batez besteko kopuruak hauek izan dira 2018an eta 2017an:

Kategoria profesionala	2018		2017	
	Gizonak	Emakumeak	Gizonak	Emakumeak
Kontseilariak	1	1	1	1
Goi mailako zuzendaritza	9	1	9	1
Enplegatuak	3.364	1.226	2.718	993
Langileak	4.852	176	4.081	144
Guztira	8.226	1.404	6.809	1.139

2018ko abenduaren 31n, erakunde kontrolatzaileko Administrazio Kontseilua 7 gizonezko eta 3 emakumezko osatzen zuten. 2017ko abenduaren 31n, erakunde kontrolatzaileko Administrazio Kontseilua 7 gizonezko eta 3 emakumezko osatzen zuten.

Bestalde, hauek dira pertsonal-gastuak, zehaztuta (mila eurotan):

	2018	2017
Soldatak (3.k oharra)	389.987	331.131
Gizarte Segurantza	107.248	94.991
Beste zenbait gastu (3.j oharra)	21.238	20.259
Guztira	518.473	446.381

24. ADMINISTRAZIO KONTSEILUARI BURUZKO INFORMAZIOA

a) Administrazio Kontseiluari egindako ordainketak eta beste zenbait prestazio

2018an eta 2017an, 3.j oharrean deskribatutakoari legokiokeenaren osagarri, erakunde kontrolatzaileko Administrazio Kontseiluko kideen ordainsari orokorra 1.902 mila eta 1.721 mila euro ingurukoa izan da honako kontzeptu hauekin lotuta: soldatak, bizitza-aseguruak, asistentzia-dietak eta ordainsari finkoak. 2018an, erakunde kontrolatzaileak epe luzerako aurrezki-sistemetara ekarpenak egin ditu epe luzerako aurrezki-aseguru kolektiboaren bidez instrumentatuta ekarpen mugatuaren sistema erabilita. Erakunde kontrolatzailea da horren hartzaile eta onuraduna eta horren zenbatekoa 1.000 mila eurokoa izan da (140 mila eurokoa 2017ko ekitaldian). 2018ko eta 2017ko abenduaren 31n, erakunde kontrolatzaileko Administrazio Kontseiluak eta gainerako filialek ez zuten egungo edo garai bateko Administrazio Kontseiluko kideei zuzendutako aurrerakinik bermerik edo krediturik emanda.

2018an, ekintzek edo ez-egiteek eragindako kalteekin lotuta administratzaileen erantzukizun zibileko aseguru-prima dela eta ordaindutako zenbatekoa 59 mila eurokoa izan da (47 mila eurokoa, 2017an).

b) Administratzaileen aldetik izan daitezkeen interes-gatazka egoerekin lotutako informazioa

2018ko eta 2017ko ekitaldietan, Kapital Sozietateen Legean definitutakoaren arabera Construcciones y Auxiliar de Ferrocarriles SAko Administrazio Kontseiluko kideetako edota haiei lotutako inork ez die jakinarazi Administrazio Kontseiluko gainerakoei Sozietatearen interesekin izan zitzaketen zeharkako edota zuzeneko gatazka-egoerarik.

25. GOI MAILAKO ZUZENDARITZARI EGINDAKO ORDAINKETAK

Erakunde kontrolatzaileko Zuzendaritza Gorenaren edo Goi mailako Zuzendaritzaren ordainsariak, 3.j. oharrean zehaztutakoarekiko osagarriak izan daitezkeenak, 2.613 mila eurokoak izan dira 2018ko ekitaldian (2.075 mila eurokoak 2017ko ekitaldian) Gobernu Korporatiboaren Txostenaren arabera "Zuzendaritza Gorena" denari dagokionez modu loteslean zehazten den moduan.

2018ko eta 2017ko ekitaldietan ez da negozioren jardun arruntaz besteko eragiketarik egin zuzendariekin.

26. BESTELAKO INFORMAZIOA

a) Abalak, bermeak eta bestelako aktibo eta pasibo kontingente batzuk

2018ko abenduaren 31n, finantza-erakundeek eta aseguru-konpainiek hirugarren batzuen alde emandako bermeen eta abalen zenbatekoa 3.259.219 mila eurokoa izan da (2.512.263 mila eurokoa 2017ko abenduaren 31n). Batez ere, jasotako eskariak betetzeko abal teknikoak izan dira. Zenbateko horretatik, 12.973 mila euro Zientzia eta Teknologia Ministerioak (15. oharra) eta beste zenbait erakunde publikok emandako diru-laguntzen eta itzuli beharreko aurrerakinen abalei eta bermeei dagozkie (17.459 mila euro 2017ko abenduaren 31n).

2018ko abenduaren 31n, Taldeak auzia zuen irekita bezero batekin obra batean, eta CAF kide den partzuergoak sinatutako kontratuko mugariak betetzean atzerapenak izateagatik gurutzatutako erreklamazioak daude tartean. Auzia bidean da, beraz, zaila da izan ditzakeen eraginak ebaluatzea. Edonola ere, erakunde kontrolatzaileko administratzaileen ustez egoera horrek Taldearentzat arazoak eragiteko probabilitatea txikia da; izan ere, inola ere partzuergoari egotz ezin dakizkiokeen atzerapenak sortu dituzten arrazoiak daude, bezeroak jasandako kalteak erreklamaturako zenbatekoak baino txikiagoak dira eta partzuergoak egindako eta bezeroari egotz dakizkiokeen gaitzespenak daude.

2014ko martxoan, Brasilgo Defentsa Ekonomikoko Administrazio Kontseiluak (CADE), tren-fabrikatzaile ugariaren parte-hartzearekin lotuta (Brasilgo CAF Taldearen filiala barne) 2013ko maiatzean hasitako administrazio-ikerketa burututakoan, lehiaren aurkako ustezko praktiketatik eratorritako administrazio-prozedurak abiarazi zituen. Mendeko sozietateak bere defentsa aurkeztu eta agintariekin etengabe lagundu du eskatutako informazioa emanez. Gaur egun, 2018ko abenduaren CADEren Superintendentsia igorritako txostenaren ostean, prozesua CADEko auzitegiak eman beharreko ebazpenaren zain dago. Prozesu horietatik eratorritako zehapen posibleak administrazio-ikerketa isunak, gastu osagarri posibleak itzultzea, eskaintza berrietan aldi jakin batez inhabilitazio potentziala ezartzea eta/edo kargu kriminalak izan daitezke. Finantza-egoera bateratu hauek formulatu diren garaian, filial horrek ez du erreklamazio ekonomikorik jaso. Era berean, prozesu horretan lortutako informazioaren ondorioz, kontu korrantea blokeatzea agindu zuten 203 mila euroko zenbatekoarekin. Data honetan, blokeo hori altxatzea ahalbidetzeko errekurtso bereziaren ebazpenaren zain daude.

Era berean, CADEk eta beste agintari batzuek (horien artean, Sao Pauloko Ministerio Público Estadualek-MP/SPK) egindako ikerketen ondorioz, prozedura judicialak abiarazi dituzte. Finantza-egoera bateratu hauek formulatu diren datan, CADEren ikerketaren ondorioz irekitako prozesuetako bakarra dago abian. Aldiz, gainerako prozesuetan, Taldea deklaratzeko edo defentsa aurkezteko deialdia jaso zain dago, oraindik inplikatu guztiei ez baitiete dei egin. Era berean, eta CADEk egindako ikerketen ondorioz, Kontuen Auzitegiak administrazio-ikerketa ireki du. Hori dela eta, mendeko sozietateak 2016ko lehen hiruhilekoan aurkeztu zuen bere atariko defentsa. Kontuen Auzitegiak adierazitakoaren arabera inolako irregulartasunik zegoenik frogatuztat eman ez duenez, prozesua ixteko eta artxibatze eskatu da. Eskaera hori ebazpenaren zain dago. Amaitzeko, CADEk egindako ikerketa horien ondorioz, Tribunal de Cuentas Estadual de Sao Paulo izeneko kontuen auzitegiak administrazio-ikerketa bat izapidetu du. Mendeko sozietateak 2018ko bigarren sei hilekoan aurkeztu ditu hasierako alegazioak horren inguruan.

2018ko abuztuaren 27an, Merkatuen eta Lehiaren Batzorde Nazionalak ("CNMC") prozedura zehatzailea hasi zuen hainbat enpresaren aurka eta horien artean daude hauek: CAF Signalling SA eta bere enpresa nagusia, Construcciones y Auxiliar de Ferrocarriles SA, erantzule solidario gisa, lehiaren aurkako ustezko jardunbide batzuk direla eta.

CAF legezko ekintzak gauzatzen ari da bere interesak defendatu ahal izateko. Orain arte, ez ditu ezagutzen CAF Signalling SAri eta Construcciones y Auxiliar de Ferrocarriles SAri egotzitako jokabide eta jardunbideak zein diren. Ikerketak irekita jarraitzen du eta CNMCK kasua ebazteko duen gehieneko epea uneotan geldiarazita dago, eta ez da aurrez ikusi CNMCK kasuaren inguruko ebazpena 2019an emango duenik.

b) Hornitzaileei ordaintzeko batez besteko aldiari buruzko informazioa

Jarraian, 2010eko uztailaren 5eko 15/2010 Legeko Hirugarren Xedapen Osagarriak eskatutako informazioa azaltzen da (aipatutako legea 2014ko abenduaren 3ko 31/2014 Legeko bigarren azken xedapenak aldatu zuen). Urteko kontuak biltzen

dituen memorian eragiketa komertzialetan hornitzaileei ordaintzeko batez besteko aldia zehaztearekin lotuta 2016ko urtarrilaren 29an ICACek emandako ebazpenaren arabera prestatu da aipatutako informazioa.

	2018	2017
	Egun kopurua	Egun kopurua
Hornitzaileei ordaintzeko batez besteko aldia	80,77	80,91
Ordaindutako eragiketen ratioa	84,41	85,40
Ordaintzeke dauden eragiketen ratioa	69,95	67,00
	Mila eurotan	Mila eurotan
Egindako ordainketak, guztira	731.817	546.477
Burutzeke dauden ordainketak, guztira	246.651	176.709

ICACek emandako Ebazpenak xedatutakoa betez, hornitzaileei ordaintzeko batez besteko aldia kalkulatzeko, 2014ko abenduaren 3ko 31/2014 Legea indarrean sartu zen datatik hasita sortutako zerbitzuen prestazioei edo ondasunen entregari dagozkien eragiketa komertzialak hartu dira kontuan.

Ebazpen horretan aurrez ikusitako informazioa emateko helburu soiletarako, hornitzailetzat hartuko dira ondasunen edo zerbitzuen hornitzaileekin izandako zorreatatik hartzekodun komertzialak, egoera-balantzeko pasibo korronteko "Hornitzaileak" eta "Beste hartzekodun batzuk" kontu-sailean sartutakoak.

Merkataritza-eragiketarako berankortasunaren aurka egiteko neurriak ezartzen dituen 2004ko abenduaren 29ko 3/2004 Legearen eta 2010eko uztailaren 5eko 15/2010 Legean ezarritako xedapen iragankorren arabera, Estatu mailako sozietateei aplikagarri zaien legezko gehieneko epea 60 egunekoa da 2018ko ekitaldian, ordaintzeko epea edo data adostu denean izan ezik (kasu horretan, 30 egunekoa izango da).

27. ITXIERA ONDORENGO GERTAERAK

2018ko abenduaren 31n, 7.716.487 mila euro inguruko eskaera-zorroa zuen kontratu irmoarekin eta konturako egindako fakturazioen zenbatekoak kenduta (6.264.780 mila euro 2017ko abenduaren 31n) (11. oharra). 2019ko urtarrilaren 31n, zenbateko hori 8.071.641 mila eurokoa zen (6.158.860 mila eurokoa 2018ko urtarrilaren 31n).

Gainera, 2019ko otsailean, Transport for New South Wales-ek CAFek, Pacific Partnership-ek eta DIF Infraestructure V-k osatu duten Momentum Trains Pty Ltd. kontsorzioari esleitu dio Hegoaldeko Gales Berria izeneko Australiako estaturako eskualdeko trenen flota berria hornitzea eta 15 urtez mantentzea biltzen duen proiektua. Lan horiek partaidetza publiko-privatuko modalitatearen (public private partnership) bidez egingo dituzte.

Kontratu honetan, CAFeko lanen irismen-bolumena 500 milioi euro baino gehiagokoa da eta eskualdeko 29 unitate diesel-elektrikoren eta bi simulagailuren hornikuntza, eta Sydneyren ipar-mendebaldean dagoen Dubbo udalerrian mantentze-lanetarako depositu berria eraikitzea eta ekipatzea biltzen ditu. Gainera, CAF partaide izango da sistema gidatuko duen sozietatearen kapitalean. Lehen unitateak 2022an zerbitzu komertzialean sartuko direla aurrez ikusi da.

28. EUSKARAZKO ITZULPENERAKO GEHITUTAKO AZALPENA

Taldearen finantza-egoera bateratu hauek Taldeari aplikagarri zaion finantza-informazioa emateko araudi esparruan oinarrituta aurkeztu dira (ikus 2.a oharra). Taldeak aplikatutako kontularitzako praktika batzuk, araudi esparrua betetzen dutenak, baliteke ez bat etortzea oro har onartutako kontularitzako beste printzipio eta arau batzuekin.



Administrazio Kontseiluaren Onarpena

ANDRÉS ARIZKORRETA GARCÍA jauna	Presidentea
JUAN JOSÉ ARRIETA SUDUPE jauna	Kontseilaria
JAVIER MARTINEZ OJINAGA jauna	Kontseilaria
LUIS MIGUEL ARCONADA ECHARRI jauna	Kontseilaria
CARMEN ALLO PÉREZ andrea	Kontseilaria
JOSÉ ANTONIO MUTILOA IZAGUIRRE jauna	Kontseilaria
ANE AGIRRE ROMARATE andrea	Kontseilaria
ALEJANDRO LEGARDA ZARAGÜETA jauna	Kontseilaria
JULIÁN GRACIA PALACÍN jauna	Kontseilaria
MARTA BAZTARRICA LIZARBE andrea	Idazkari Kontseilaria

Administrazio Kontseiluko idazkariak egin du eginbide hori CONSTRUCCIONES Y AUXILIAR DE FERROCARRILES SAre eta CAF Taldea (bateratua) osatzen duten mendeko sozietateen Kudeaketa Txosten bateratua eta Urteko Kontu bateratuak formulatu ondoren, bertako kideek dokumentu hau sinatu dutela jakinarazteko. Aipatutako kontuak eta txostena 2018ko abenduaren 31n itxitako urteko ekitaldikoak dira eta 2019ko otsailaren 27an egindako saioan Administrazio Kontseiluko kideek egin dituzte. Elkarren segidan zenbakitutako 197 orri ditu agiriak, 1 zenbakitik 197 zenbakira arte (biak barne), eta testuaren amaieran administratzaileetako bakoitzak sinatu ditu.

Donostian, 2019ko otsailaren 27an.

O.E.

PRESIDENTEA

ANDRÉS ARIZKORRETA GARCÍA jauna

Sin.

KONTSEILUKO IDAZKARIA

MARTA BAZTARRICA LIZARBE andrea



Administrazio Kontseiluak Batzar Nagusiaren onarpenaren mende jarritako akordioak

Akziodunen Ohiko Batzar Nagusia, Egoitza sozialean, Beasainen (Gipuzkoa), egingo da 2019ko ekainaren 15ean, 12:00etan lehen deialdian eta, hala badagokio, hurrengo egunean, toki eta ordu berean, bigarren deialdian:

GAI ZERRENDA

Lehenengoa: Construcciones y Auxiliar de Ferrocarriles SAren 2018ko ekitaldiari dagozkion urteko kontuak eta kudeaketa-txostena, sozietateen talde bateratuko urteko kontuak eta kudeaketa-txostena, eta Administrazio Kontseiluaren kudeaketa-txostena aztertea eta, dagokionean, onartzea.

Bigarrena: 2018ko ekitaldiari dagokion finantza arlokoa ez den informazio-egoera bateratua onartzea.

Hirugarrena: 2018ko ekitaldiari dagokion emaitza aplikatzeko proposamena onartzea; hau da, akzio bakoitzeko 0,765 euroko zenbateko gordinarekin dibidenduak banatzea.

Laugarrena: 2019ko eta 2020ko ekitaldietarako kontu-auditoreak berriro hautatzea.

Bosgarrena: Kontseilariak berriro hautatzea eta izendatzea.

5.1. Javier Martínez Ojinaga jauna berriro hautatzea kontseilari independente izateko.

5.2. Ignacio Camarero García jauna kontseilari independente izendatzea.

Seigarrena: 2018ko ekitaldiari dagokion Kontseilarien ordainketei buruzko urteko txostenaren gaineko kontsultarako bozketa.

Zazpigarrena: CAFeko Administrazio Kontseiluak onartutako Kontseiluaren Araudiaren aldaketen gaineko informazioa Batzarrari.

Zortzigarrena: Administrazio Kontseiluari eskumenak eskuordetzea aurreko akordioak formalizatzeko eta exekutatzeko.

Bederatzigarrena: Bilerako akta irakurtzea eta onartzea, egoki bada.



Emaizta aplikazio proposamena

Dibidenduen banaketara aplikatzea 26.225 mila euroko zenbatekoa. Banaketaren oinarria honako hau da: galera eta irabazien kontuko 4.285 mila euro, eta borondatezko erreserbetako 21.940 mila euro.

Administrazio Kontseilua

ANDRÉS ARIZKORRETA GARCÍA jauna	Presidentea
JUAN JOSÉ ARRIETA SUDUPE jauna	Kontseilaria
JAVIER MARTINEZ OJINAGA jauna	Kontseilaria
LUIS MIGUEL ARCONADA ECHARRI jauna	Kontseilaria
CARMEN ALLO PÉREZ andrea	Kontseilaria
JOSÉ ANTONIO MUTILOA IZAGUIRRE jauna	Kontseilaria
ANE AGIRRE ROMARATE andrea	Kontseilaria
ALEJANDRO LEGARDA ZARAGÜETA jauna	Kontseilaria
JULIÁN GRACIA PALACÍN jauna	Kontseilaria
MARTA BAZTARRICA LIZARBE andrea	Idazkari Kontseilaria

Informazio hau 2019ko otsailaren 27an Sozietateko Administrazio Kontseiluaren konposizioari dagokio, data horretan formulatu baitziren Sozietatearen eta haren talde bateratuaren Urteko Kontuak, 2018ko ekitaldiari dagozkionak. Data horretan, Sozietatearen Administrazio Kontseiluko kideek kapital sozialaren % 0,005 zuten.



INFORMAZIO OSAGARRIA

2014-2018

Egoera Balantze Bateratuak
Galera eta Irabazien Kontu Bateratuak



Egoera Balantze Bateratuak

2018, 2017, 2016, 2015, 2014, eko abenduaren 31ko (Mila eurotan)

Aktiboa	2018	2017	2016	2015	2014
Aktibo ez-korrontea:					
Ibilgetu ukiezina					
Merkataritza-funtsa	101.827	24.124	15	15	15
Beste ibilgetu ukiezin batzuk	206.535	46.421	40.129	34.719	37.673
	308.362	70.545	40.144	34.734	37.688
Ibilgetu materiala	365.084	244.513	229.309	240.787	271.839
Partaidetza-metodoaren aplikatuta zenbatutako inbertsioak	18.188	19.752	18.572	14.308	12.257
Finantza-aktibo ez-korronteak	537.061	560.660	653.558	590.829	651.956
Estaldurako eratorri ez-korronteak	10.720	15.842	12.861	22.068	17.593
Zerga geroratuengatik aktiboak	148.548	144.989	159.176	161.108	163.842
Beste aktibo ez-korronte batzuk	2.684	-	-	-	-
Aktibo ez-korrontea, guztira	1.390.647	1.056.301	1.113.620	1.063.834	1.155.175
Aktibo korrontea:					
Izakinak	375.426	71.654	60.287	86.253	180.504
Zordun komertzialak eta kobratu gabeko beste kontu batzuk					
Salmenten eta zerbitzuen prestazioaren araberako bezeroak	1.311.835	1.277.243	1.306.363	1.120.483	1.107.006
Beste zordun batzuk	205.122	198.470	204.033	169.306	188.410
Zerga korrontearekin lotutako aktiboak	13.633	10.030	13.426	8.451	6.493
	1.530.590	1.485.743	1.523.822	1.298.240	1.301.909
Finantza-aktibo korronteak	94.293	84.838	95.098	89.559	96.595
Estaldura-eratorri korronteak	5.849	41.864	45.382	32.864	27.350
Beste aktibo korronte batzuk	6.343	3.229	3.206	5.939	4.591
Eskudirua eta beste zenbait aktibo likido baliokide	602.813	371.625	392.022	297.440	197.111
Aktibo korrontea, guztira	2.615.314	2.058.953	2.119.817	1.810.295	1.808.060

Aktiboa, guztira

4.005.961

3.115.254

3.233.437

2.874.129

2.963.235



Pasiboa eta ondare garbia	2018	2017	2016	2015	2014
Ondare garbia:					
Berezko funtsak					
Eskuraturutako kapitala	10.319	10.319	10.319	10.319	10.319
Jaulkipen-prima	11.863	11.863	11.863	11.863	11.863
Birbalorizazio-erreserba	39.119	39.119	39.119	39.119	39.119
Erakunde kontrolatzailearen eta sozietateen integrazio globalaren eta partaidetza-metodoaren bidez bateratutako beste erreserba batzuk	793.755	770.489	758.268	734.288	691.777
Erakunde kontrolatzaileari egotzitako ekitaldiko emaitza	43.462	42.406	35.013	41.041	59.679
	898.518	874.196	854.582	836.630	812.757
Beste emaitza integral bat					
Saltzeko eskuragarri dauden finantza-aktiboak	-	39	-	-	-
Estaldirako eragiketak	(5.024)	(6.580)	(5.908)	(5.142)	(6.212)
Bihurketako aldeak	(141.782)	(117.238)	(76.703)	(127.748)	(70.336)
	(146.806)	(123.779)	(82.611)	(132.890)	(76.548)
Erakunde kontrolatzaileari egotzitako ondare garbia					
	751.712	750.417	771.971	703.740	736.209
Partaidetza ez-kontrolatzaileak					
	5.555	9.783	11.706	11.187	12.704
Ondare garbia, guztira					
	757.267	760.200	783.677	714.927	748.913
Pasibo ez-korrontea:					
Hornidura ez-korronteak					
	6.877	7.071	4.646	4.526	5.075
Finantza-pasibo ez-korronteak					
Zorrak eta betebeharrak kreditu-erakundeekin edo beste balio negoziagarri batzuk	766.464	625.645	648.145	662.168	683.062
Beste zenbait finantza-pasibo	47.774	52.039	47.854	51.833	57.848
	814.238	677.684	695.999	714.001	740.910
Zerga geroratuengatik pasiboak					
	177.191	153.805	172.137	156.817	152.426
Estaldira-eratorri ez-korronteak					
	11.206	18.131	13.574	23.091	18.557
Beste pasibo ez-korronte batzuk					
	82.186	55.821	58.039	63.996	66.880
Pasibo ez-korrontea, guztira					
	1.091.698	912.512	944.395	962.431	983.848
Pasibo korrontea:					
Hornidura korronteak					
	224.970	227.939	227.937	228.766	265.329
Finantza-pasibo korronteak					
Zorrak eta betebeharrak kreditu-erakundeekin edo beste balio negoziagarri batzuk	255.416	46.262	103.075	203.722	158.039
Beste zenbait finantza-pasibo	23.356	40.725	23.059	18.202	19.034
	278.772	86.987	126.134	221.924	177.073
Hartzekodun komertzialak eta ordaindu gabeko beste kontu batzuk					
Hornitzaileak	664.865	423.385	376.531	352.153	463.067
Beste hartzekodun batzuk	911.961	646.593	657.056	355.596	293.197
Zerga korrontearekin lotutako pasiboak	6.447	5.009	969	647	3.513
	1.583.273	1.074.987	1.034.556	708.396	759.777
Estaldira-eratorri korronteak					
	64.167	52.313	116.468	35.498	27.699
Beste pasibo korronte batzuk					
	5.814	316	270	2.187	596
Pasibo korrontea, guztira					
	2.156.996	1.442.542	1.505.365	1.196.771	1.230.474
Pasiboa eta ondare garbia, guztira					
	4.005.961	3.115.254	3.233.437	2.874.129	2.963.235

Galera eta Irabazien Kontu Bateratuak

2018, 2017, 2016, 2015, 2014 eko abenduaren 31ri dagozkion (Mila eurotan)

(Zor) Hartzekoak	2018	2017	2016	2015	2014
Eragiketa jarraituak:					
Negozio-zifraren zenbateko garbia	2.048.419	1.477.039	1.318.200	1.283.591	1.447.141
Amaitutako produktuen eta fabrikazio-fasean dauden izakinen aldaketa +/-	73.250	(77.035)	(15.474)	(126.137)	7.690
Aktiborako enpresak egindako lana	14.488	8.977	9.778	6.490	9.840
Hornidurak	(1.089.940)	(542.771)	(608.669)	(435.014)	(743.140)
Ustiapeneko beste sarrera batzuk	21.339	7.886	15.792	4.245	5.289
Pertsonalaren gastuak	(518.473)	(446.381)	(397.634)	(402.164)	(406.236)
Ustiaketako beste gastu batzuk	(347.605)	(247.463)	(186.723)	(164.996)	(174.159)
Ebitda	201.478	180.252	135.270	166.015	146.425
Ibilgetuaren amortizazioa	(46.738)	(34.690)	(34.669)	(38.399)	(42.398)
Ibilgetua besterentzearen ondoriozko narriadura eta eragina	(10.572)	148	11.239	(833)	10.958
Ustiapenaren emaitza	144.168	145.710	111.840	126.783	114.985
Finantza arloko sarrerak	7.627	7.309	13.643	10.476	10.187
Finantza arloko gastuak	(64.160)	(68.551)	(72.819)	(56.632)	(47.252)
Finantza-tresnen arrazoizko balioaren aldaketa	7	35	870	3	373
Trukeko edo kanbioko aldeak	(6.673)	(17.591)	5.916	(19.632)	(2.394)
Finantza-tresnak besterentzearen ondoriozko kaltea eta emaitza	9	4	(594)	(589)	4.357
Finantza arloko emaitza	(63.190)	(78.794)	(52.984)	(66.374)	(34.729)
Baloratutako erakundeen emaitza, partaidetza-metodoaren arabera	(403)	594	473	-	200
Zergen aurreko emaitza	80.575	67.510	59.329	60.409	80.456
Irabazien gaineko zerga	(40.955)	(24.993)	(22.049)	(17.795)	(18.327)
Eragiketa jarraituetatik eratorritako ekitaldiko emaitza	39.620	42.517	37.280	42.614	62.129
Ekitaldiko emaitza bateratua	39.620	42.517	37.280	42.614	62.129
Honako hauei egotzitakoa:					
Erakunde kontrolatzailea	43.462	42.406	35.013	41.041	59.679
Partaidetza ez-kontrolatzaileak	(3.842)	111	2.267	1.573	2.450
Akzio bakoitzeko irabazia (eurotan)					
Oinarrizkoa	1,27	1,24	1,02	1,20	1,74
Diluitua	1,27	1,24	1,02	1,20	1,74

BULEGOAK

EGOITZA NAGUSIA

Jose Miguel Iturrioz, 26
20.200 BEASAIN (Gipuzkoa)
Espainia
Tel.: +34 943 880 100
Faxa: +34 943 881 420
caf@caf.net

MADRILGO BULEGOAK

José Ortega y Gasset, 29 - 5º
28006 MADRIL
Espainia
Tel.: +34 91 436 60 00
Faxa: +34 91 436 03 96
caf@caf.net

AKZIODUN SAILA

Jose Miguel Iturrioz, 26
20200 BEASAIN (Gipuzkoa)
Tel.: +34 943 189 262 (arreta-
zerbitzurako telefonoa)
Faxa: +34 943 189 226
accionistas@caf.net

CAF ALEMANIA

Seidlstraße 26
80335 Munich
Alemania
Tel.: +49 (0)89 544 790 120
Faxa: +49 (0)89 544 790 250

CAF FRANTZIA

16 rue Friant
75014 Paris
Frantzia
Tel.: + 33 1 82 73 01 00
Faxa: + 33 5 62 91 05 77

CAF RAIL ERRESUMA BATUA

The TechnoCentre Puma Way
Coventry, CV1 2TT
Rail Erresuma Batua
Tel.: +44(0)2476 158195

CAF ITALIA

Vía G. Parini, 2
20121 Milano
Italia
Tel.: +39 02 4975 9575
Fax: +39 02 4975 9575

CAF HERBEHEREAK

Graadt van Roggenweg 328 – 334
(Regus Business Centre)
3531 AH Utrecht
Herbehereak
Tel.: +31 (0)30 298 2290

CAF POLONIA

Emilii Plater 53/1116
00113 Warsaw
Polonia
Tel.: +48 22 5286788
Faxa: +48 22 5286701

CAF ESTATU BATUAK

1401 K Street, N.W. Suite 1003
20.005-3418 - WASHINGTON DC
Estatu Batuak
Tel.: +1 202 898 4848
Faxa: +1 202 216 8929

CAF MEXIKO

Eje 1 Norte (Mosqueta) Edificio
Oriente 1º piso
Col. Buenavista, Delegación
Cuauhtémoc c.p. 06350
Mexiko D.F.
Mexiko
Tel.: +52 55 568 875 43
Faxa: +52 55 568 811 56

CAFTXILE

Avda. de los conquistadores 1700,
Piso 27
Comuna de providencia
Txileko Santiago
Txile
Tel.: +56 2 473 7200
Faxa: +56 2 473 7290

CAF BRASIL

Rua Tabapua, nº81 - 10º andar
CEP 04533-010 ITAIM IBI
São Paulo
Brasil
Tel.: +55 11 3074-0600
Faxa: +55 11 3074-0624

CAF ARGENTINA

Chacabuco 380 1er Piso
C1069AAH
Ciudad Autónoma de Buenos Aires
Argentinako Errepublikak
Tel.: +54-11-4343-4500

CAF QATAR

Al Fardan Office Tower, 14th Floor,
West Bay, Doha
Qatar
Tel.: +974 44101506
Faxa: +974 44101500

CAF ALJERIA

Résidence «Petit Hydra» Entrée E107
Paradou, Hydra
Argel
Aljeria
Tel.: +213 021 60 08 07
Fax: +213 021 60 08 07

CAF INDIA PVT LTD

113-116, 1st Floor, Block - A, Naurang
House, 21, Kasturba Gandhi Marg,
New Delhi-110001
India
Tel.: +91 11 4025 0000/ 4734 0794
Faxa: +91 11 4734 0680

CAF MALAYSIA

20th Floor Menara Boustead,
69, Jalan Raja Chulan, 50200 Kuala
Lumpur
Malaysia
Tel.: +603 21449371
Faxa: +603 21418006

CAF RAIL AUSTRALIA PTY LTD

Level 20, Suite 2002, 321 Kent St
2000 Sidney NSW
Australia
Tel.: +61 (0) 2 8084 5119

CAF TURKIA

Altay Çeşme Mah. Çam Sk. No:16/14
D Blok DAP Royal Center
34843 Maltepe/Istanbul
Turkia
Tel.: +90 216 457 1227

CAF HUNGARY KFT.

Váci út 22-24, 7 emelet
1132 Budapest
Hungria
Tel.: +36 1 808 9444